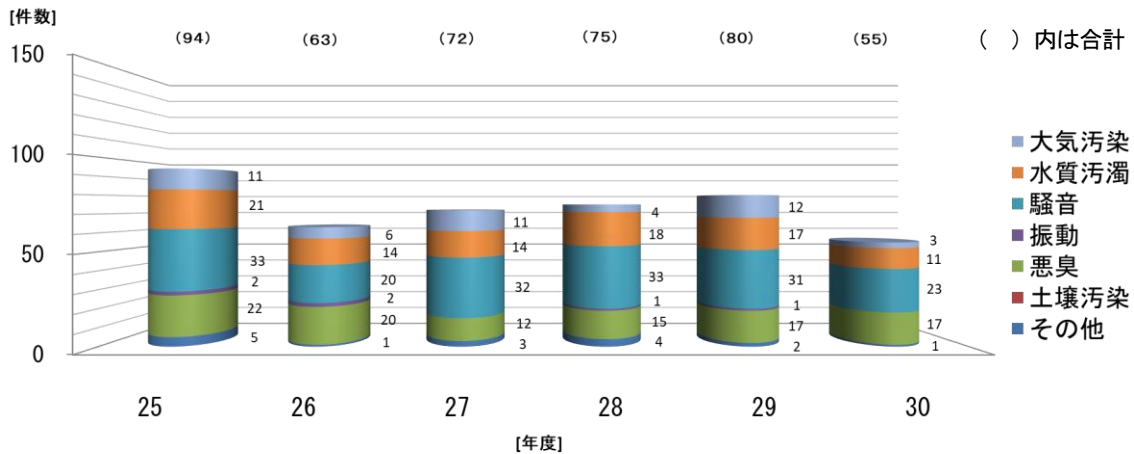


5 公害の苦情

(1) 年度別苦情受理件数

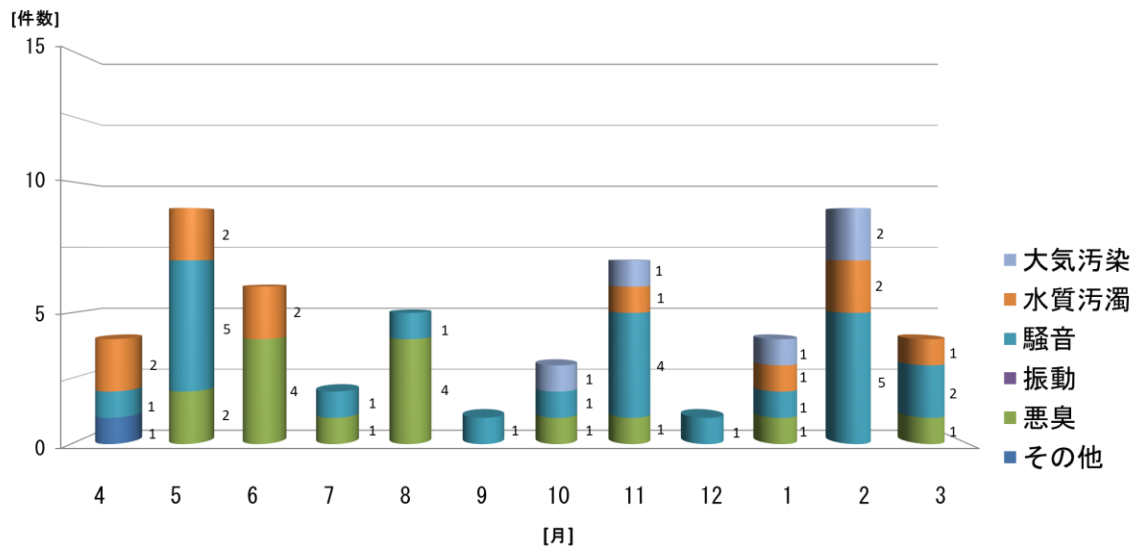
平成30年度（2018年度）に受理した苦情件数は55件でした。種類別では、騒音23件（41.8%）、水質汚濁11件（20.0%）、悪臭17件（30.9%）、大気汚染3件（5.5%）、その他1件（1.8%）、振動0件（0.0%）となっています。

(図3-4-29) 年度別・種類別苦情受理件数



(2) 月別苦情受理件数

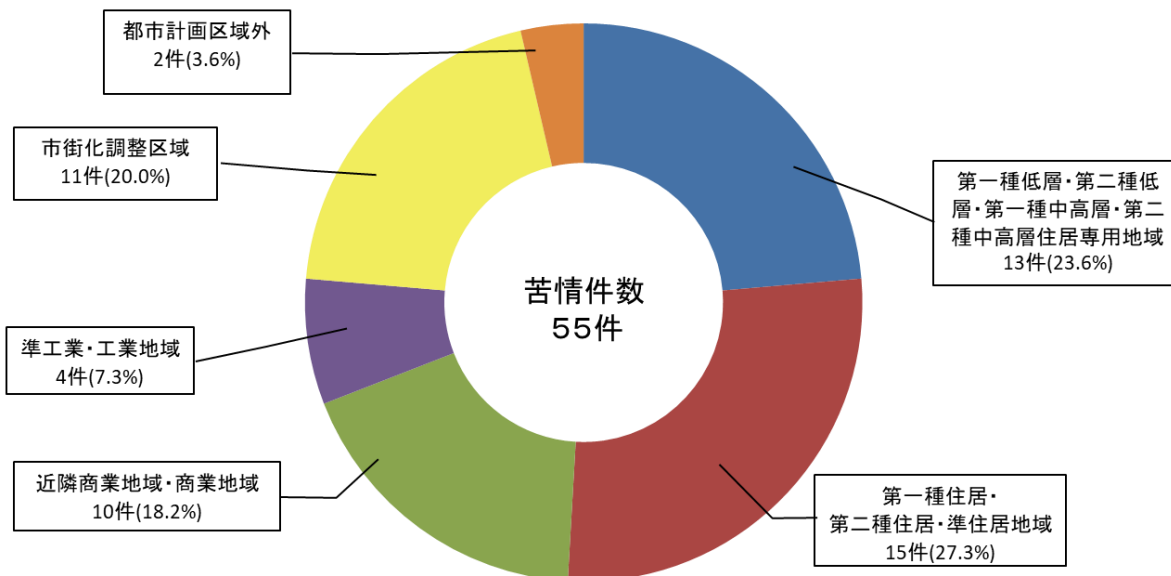
(図3-4-30) 月別苦情受理件数



(3) 用途地域別苦情受理件数

苦情を用途地域別に見ると、第一種低層・第二種低層・第一種中高層・第二種中高層住居専用地域で13件(23.6%)、第一種住居・第二種住居・準住居地域で15件(27.3%)、近隣商業地域・商業地域で10件(18.2%)、準工業・工業地域で4件(7.3%)、市街化調整区域で11件(20.0%)、都市計画区域外で2件(3.6%)となっています。

(図3-4-31) 用途地域別割合



(4) 業種別苦情受理件数

苦情の内容で見ると、家庭生活9件(16.4%)、建設業18件(32.7%)、製造業5件(9.1%)、飲食店・宿泊業1件(1.8%)、農業1件(1.8%)その他・不明が21件(38.2%)となっています。

(図3-4-32) 業種別苦情受理件数

