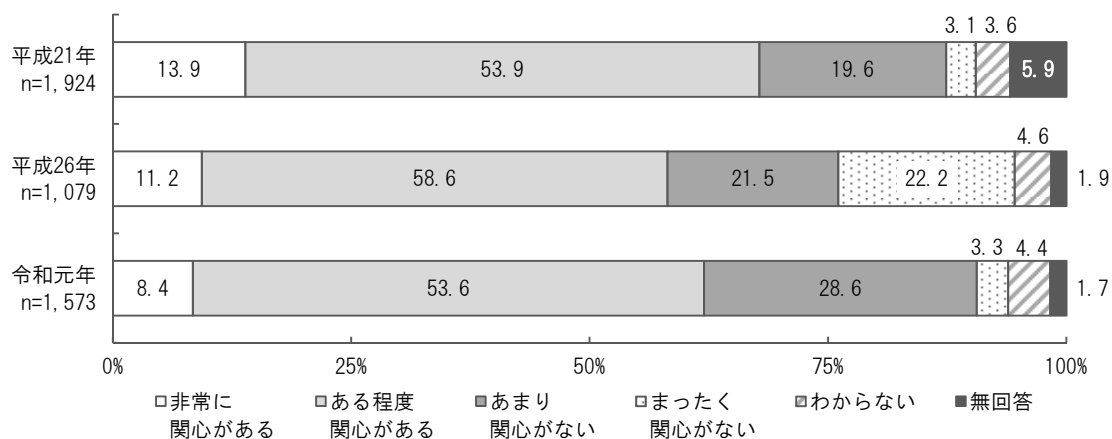


3 市政について

問9 あなたは、市政に関心がありますか。(〇は1つ)

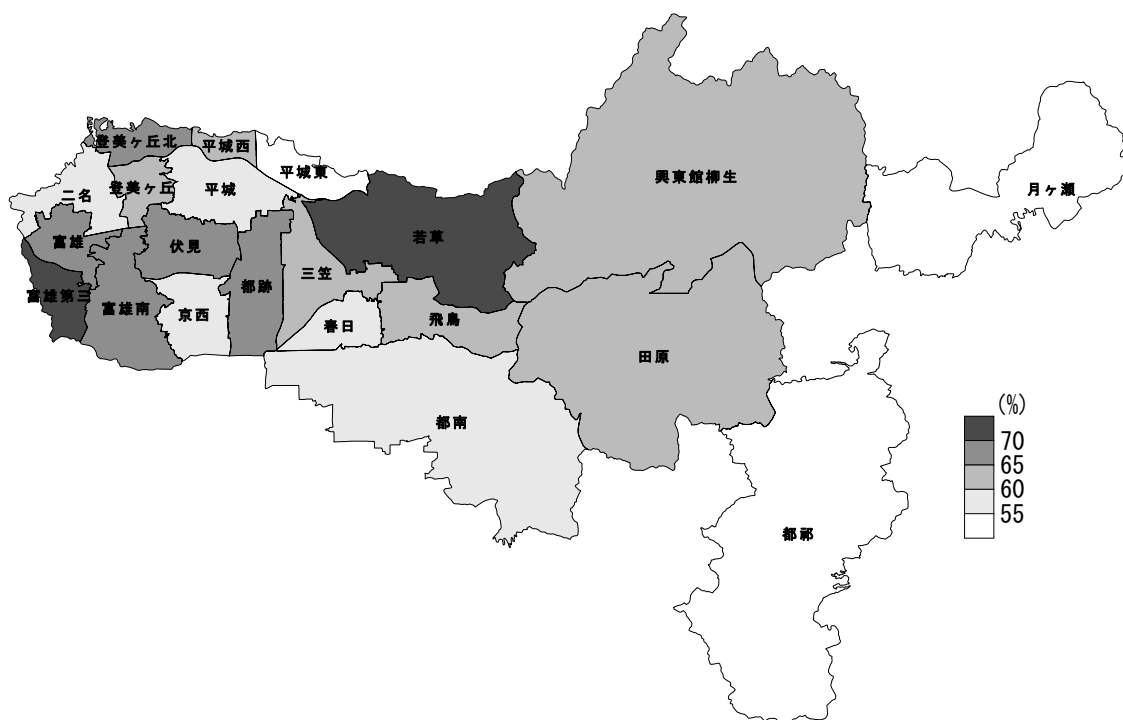
市政に関心があるかについて、「非常に関心がある」と「ある程度関心がある」の合計が62.0%となっています。



※平成21年は「奈良市次期総合計画策定基礎調査」
平成26年は「奈良市のまちづくりに関する市民アンケート」

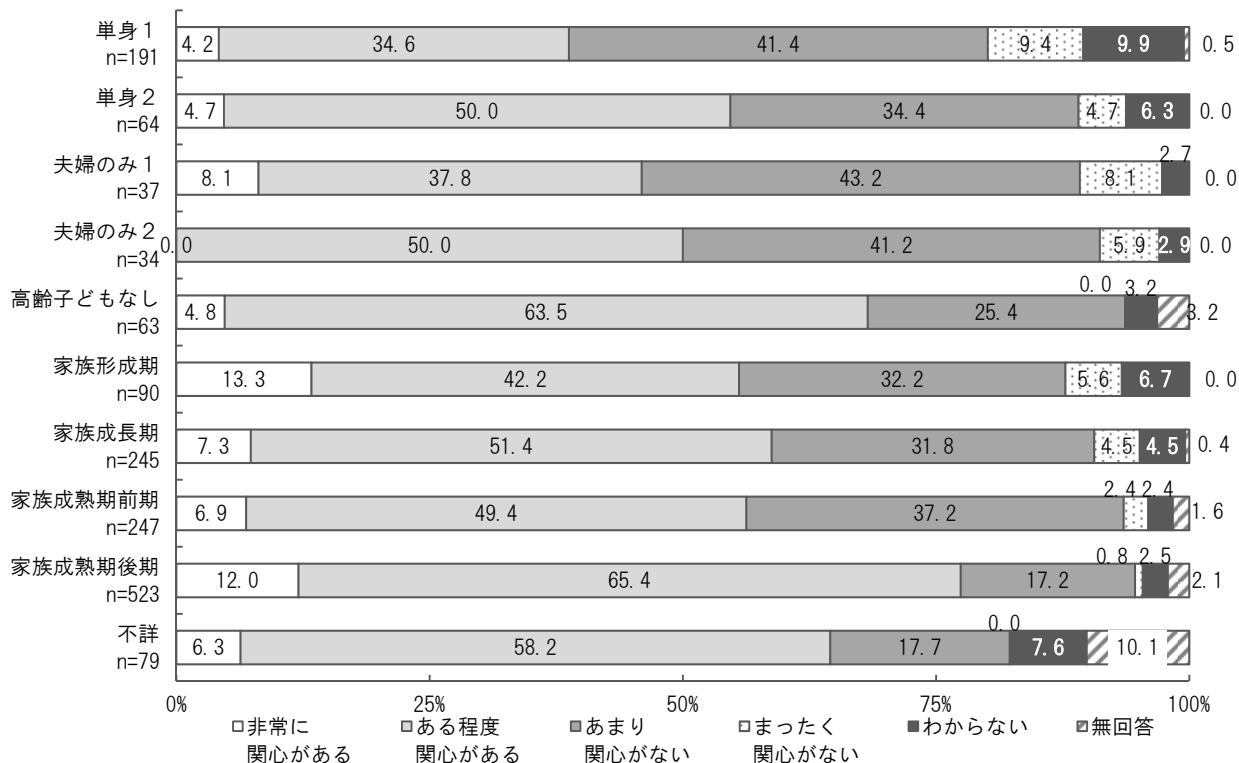
【居住地域（中学校区）別】

居住地域（中学校区）別では、若草、富雄第三で特に高くなっています。



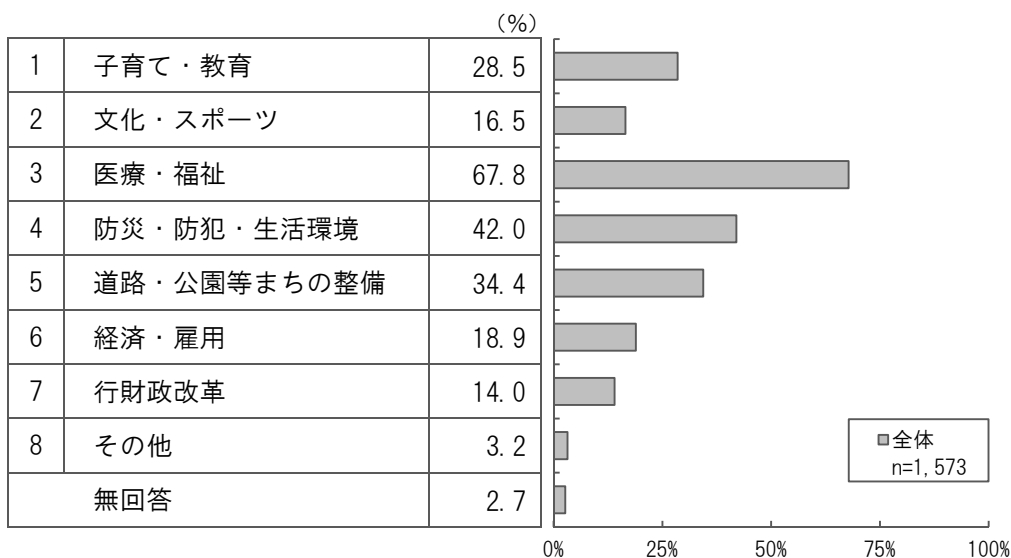
【 ライフステージ別 】

ライフステージ別では、「非常に興味がある」と「ある程度興味がある」の合計について、単身、夫婦のみ、家族期の各属性内において、年齢が上がるほど関心度合が高くなっています。



問10 あなたが、奈良市の取組で関心のある分野はどれですか。(〇は3つまで)

奈良市の取組で関心のある分野について、「医療・福祉」が67.8%と最も高く、次いで「防災・防犯・生活環境」が42.0%となっています。



【 ライフステージ別 】


ライフステージ別では、「医療・福祉」がほとんどの属性において最も高くなっていますが、家族形成期や家族成長期では、「子育て・教育」が最も高くなっています。

	1位	2位	3位
全体	医療・福祉 67.8%	防災・防犯・生活環境 42.0%	道路・公園等まちの整備 34.4%
単身1	医療・福祉 44.5%	防災・防犯・生活環境 31.4%	経済・雇用 31.4%
単身2	医療・福祉 68.8%	防災・防犯・生活環境 48.4%	道路・公園等まちの整備 37.5%
夫婦のみ1	医療・福祉 59.5%	道路・公園等まちの整備 43.2%	子育て・教育 35.1%
夫婦のみ2	医療・福祉 67.6%	防災・防犯・生活環境 41.2%	道路・公園等まちの整備 38.2%
高齢子どもなし	医療・福祉 76.2%	防災・防犯・生活環境 39.7%	道路・公園等まちの整備 28.6%
家族形成期	子育て・教育 95.6%	医療・福祉 53.3%	道路・公園等まちの整備 36.7%
家族成長期	子育て・教育 67.8%	医療・福祉 59.2%	防災・防犯・生活環境 37.1%
家族成熟期前期	医療・福祉 66.8%	防災・防犯・生活環境 46.6%	道路・公園等まちの整備 34.4%
家族成熟期後期	医療・福祉 81.8%	防災・防犯・生活環境 48.9%	道路・公園等まちの整備 36.3%
不詳	医療・福祉 74.7%	防災・防犯・生活環境 38.0%	道路・公園等まちの整備 27.8%

問 11 あなたが、奈良市の取組で①評価するものはどれですか。
また、②奈良市が今後さらに力を入れるべきだと思うものはどれですか。
(それぞれ〇は5つまで)

①評価するもの

奈良市の取組で評価するものについて、全分野では「歴史・文化遺産の保護・活用」が35.1%と最も高く、次いで「高齢者福祉の充実」が19.7%となっています。



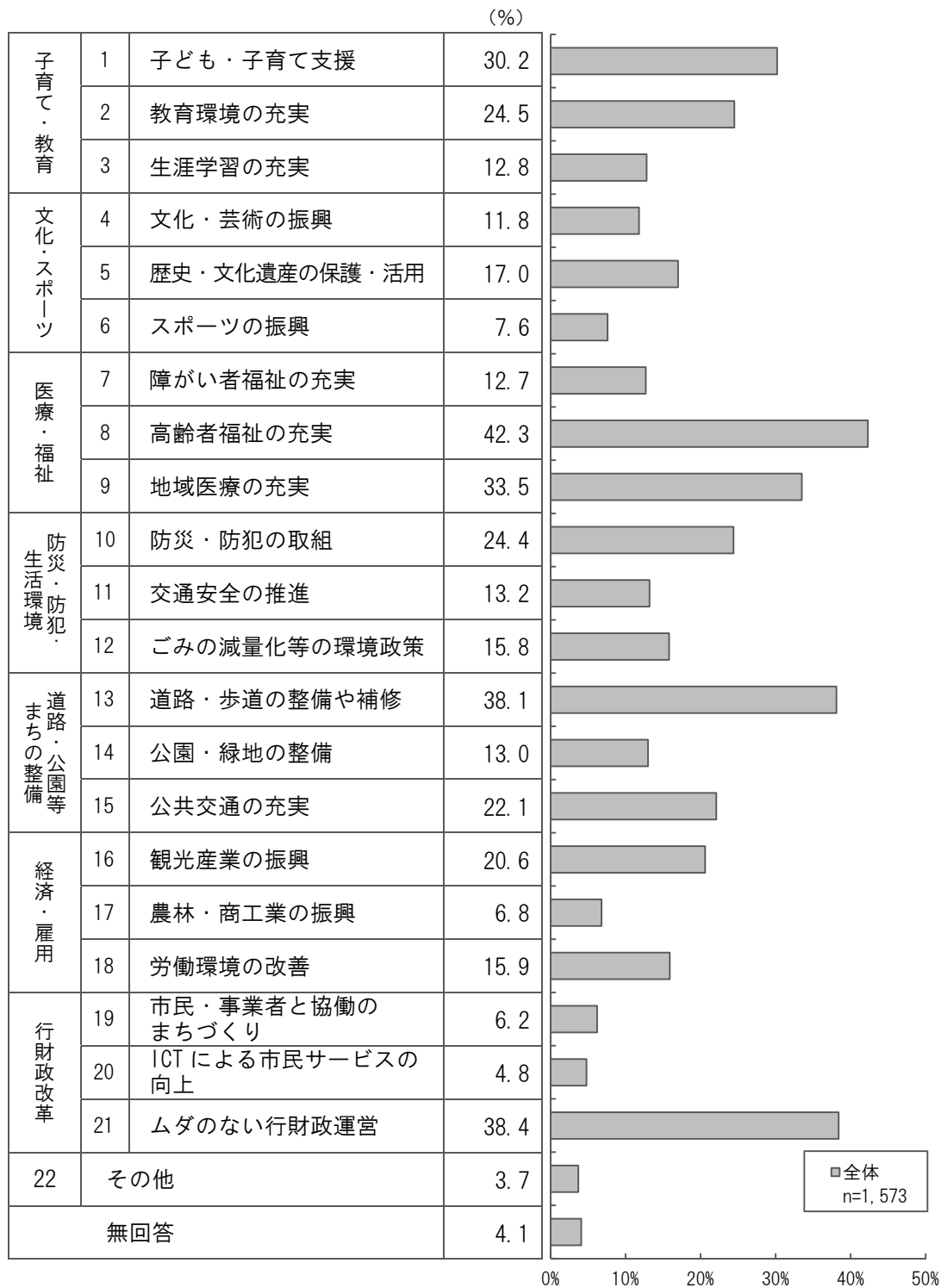
【 ライフステージ別 】

ライフステージ別では、ほとんどの属性で「歴史・文化遺産の保護・活用」が1位となっていますが、家族形成期では「子ども・子育て支援」が1位となっています。

	1位	2位	3位	4位	5位
全体	歴史・文化遺産の保護・活用 35.1%	高齢者福祉の充実 19.7%	観光産業の振興 17.0%	文化・芸術の振興 16.0%	道路・歩道の整備や補修 15.8%
単身1	歴史・文化遺産の保護・活用 37.2%	観光産業の振興 24.1%	文化・芸術の振興 22.5%	教育環境の充実 13.6%	道路・歩道の整備や補修 13.1%
単身2	歴史・文化遺産の保護・活用 40.6%	公園・緑地の整備 23.4%	地域医療の充実 18.8%	道路・歩道の整備や補修 18.8%	高齢者福祉の充実 17.2%
夫婦のみ1	歴史・文化遺産の保護・活用 37.8%	文化・芸術の振興 24.3%	道路・歩道の整備や補修 21.6%	公園・緑地の整備 18.9%	高齢者福祉の充実 16.2%
夫婦のみ2	歴史・文化遺産の保護・活用 41.2%	文化・芸術の振興 32.4%	道路・歩道の整備や補修 17.6%	公共交通の充実 17.6%	観光産業の振興 17.6%
高齢子どもなし	歴史・文化遺産の保護・活用 34.9%	高齢者福祉の充実 27.0%	ムダのない行財政運営 19.0%	文化・芸術の振興 17.5%	ごみの減量化等の環境政策 17.5%
家族形成期	子ども・子育て支援 33.3%	歴史・文化遺産の保護・活用 27.8%	文化・芸術の振興 21.1%	観光産業の振興 14.4%	教育環境の充実 12.2%
家族成長期	歴史・文化遺産の保護・活用 38.4%	子ども・子育て支援 27.8%	教育環境の充実 25.3%	観光産業の振興 18.0%	文化・芸術の振興 17.6%
家族成熟期前期	歴史・文化遺産の保護・活用 36.0%	子ども・子育て支援 17.4%	観光産業の振興 17.4%	文化・芸術の振興 16.6%	地域医療の充実 14.6%
家族成熟期後期	歴史・文化遺産の保護・活用 35.0%	高齢者福祉の充実 31.5%	防災・防犯の取組 20.3%	道路・歩道の整備や補修 19.5%	ごみの減量化等の環境政策 17.8%
不詳	高齢者福祉の充実 39.2%	道路・歩道の整備や補修 22.8%	ムダのない行財政運営 21.5%	歴史・文化遺産の保護・活用 17.7%	防災・防犯の取組 17.7%

②奈良市が今後さらに力を入れるべきだと思うもの

奈良市の取組で今後さらに力を入れるべきだと思うものについて、全分野では「高齢者福祉の充実」が42.3%と最も高く、次いで「ムダのない行財政運営」が38.4%となっています。



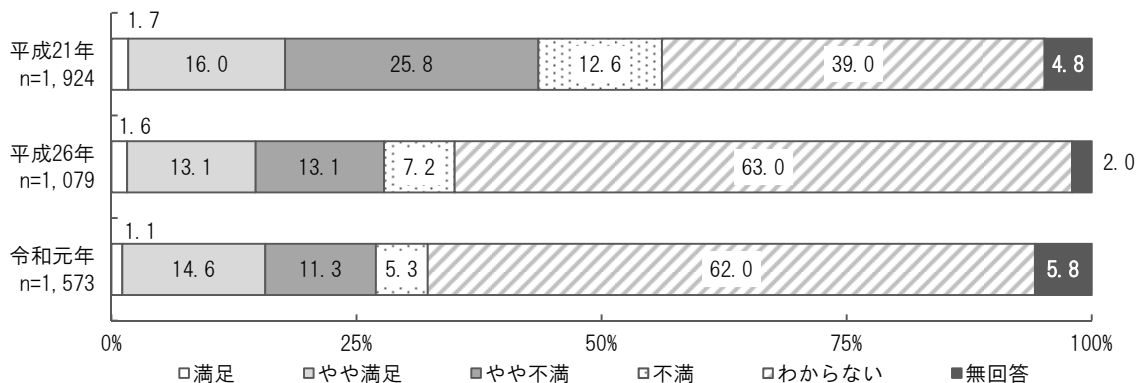
【 ライフステージ別 】

ライフステージ別では、多くの属性で「高齢者福祉の充実」が1位となっています。また、家族形成期や家族成長期では、「子ども・子育て支援」や「教育環境の充実」が上位となっており、特に家族形成期における「子ども・子育て支援」は80.0%となっています。

	1位	2位	3位	4位	5位
全体	高齢者福祉の充実 42.3%	ムダのない行財政運営 38.4%	道路・歩道の整備や補修 38.1%	地域医療の充実 33.5%	子ども・子育て支援 30.2%
単身1	道路・歩道の整備や補修 34.0%	地域医療の充実 30.9%	子ども・子育て支援 30.4%	ムダのない行財政運営 26.2%	労働環境の改善 25.7%
単身2	高齢者福祉の充実 39.1%	ムダのない行財政運営 37.5%	地域医療の充実 35.9%	防災・防犯の取組 32.8%	観光産業の振興 32.8%
夫婦のみ1	道路・歩道の整備や補修 43.2%	子ども・子育て支援 32.4%	地域医療の充実 32.4%	労働環境の改善 32.4%	歴史・文化遺産の保護・活用 29.7%
夫婦のみ2	高齢者福祉の充実 35.3%	地域医療の充実 29.4%	道路・歩道の整備や補修 29.4%	歴史・文化遺産の保護・活用 26.5%	観光産業の振興 26.5%
高齢子どもなし	高齢者福祉の充実 50.8%	ムダのない行財政運営 36.5%	道路・歩道の整備や補修 30.2%	地域医療の充実 28.6%	防災・防犯の取組 28.6%
家族形成期	子ども・子育て支援 80.0%	教育環境の充実 54.4%	道路・歩道の整備や補修 38.9%	公園・緑地の整備 37.8%	地域医療の充実 31.1%
家族成長期	教育環境の充実 46.5%	子ども・子育て支援 44.1%	道路・歩道の整備や補修 37.6%	地域医療の充実 33.1%	高齢者福祉の充実 31.0%
家族成熟期前期	高齢者福祉の充実 48.2%	ムダのない行財政運営 47.8%	地域医療の充実 39.7%	道路・歩道の整備や補修 38.1%	子ども・子育て支援 31.2%
家族成熟期後期	高齢者福祉の充実 56.4%	ムダのない行財政運営 47.8%	道路・歩道の整備や補修 43.0%	地域医療の充実 34.8%	防災・防犯の取組 25.0%
不詳	高齢者福祉の充実 46.8%	道路・歩道の整備や補修 30.4%	ムダのない行財政運営 27.8%	地域医療の充実 20.3%	歴史・文化遺産の保護・活用 17.7%

問 12 あなたは、奈良市の「市民と協働する市政の推進」に関する取組について満足していますか。

奈良市の「市民と協働する市政の推進」に関する取組の満足度について、「満足」と「やや満足」の合計が15.7%となっていますが、「わからない」が半数を超えています。

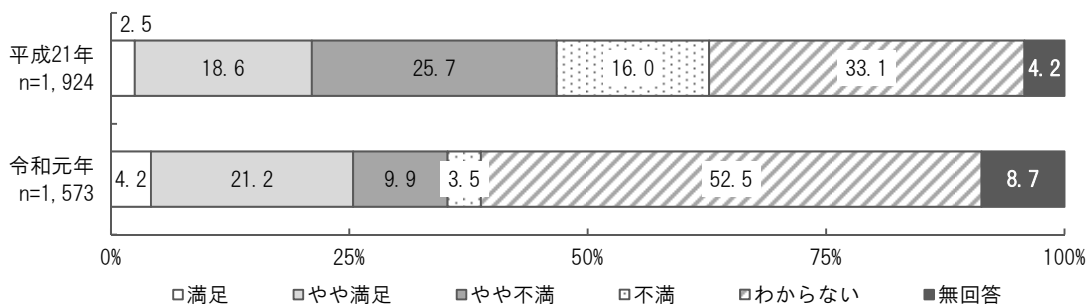


※平成 21 年は「奈良市次期総合計画策定基礎調査」
平成 26 年は「奈良市のまちづくりに関する市民アンケート」

問 13 あなたは、奈良市が子育て・教育の充実のために取り組んでいる施策について、現状でどの程度満足していますか。(〇はそれぞれ1つずつ)

①子育て支援の推進

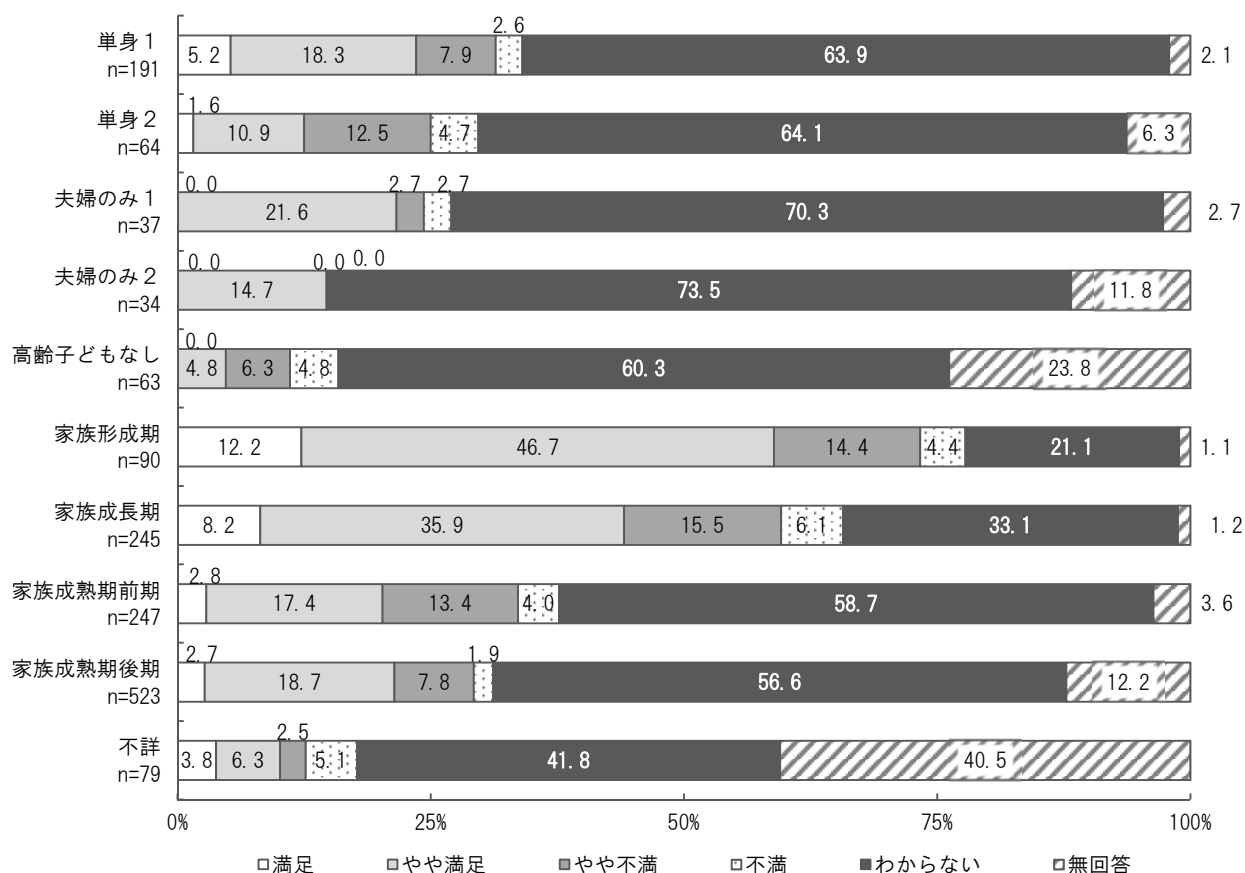
子育て支援の推進について、「満足」と「やや満足」の合計が 25.4%となっており、平成 21 年と比較して増加しています。



※平成 21 年は「奈良市次期総合計画策定基礎調査」

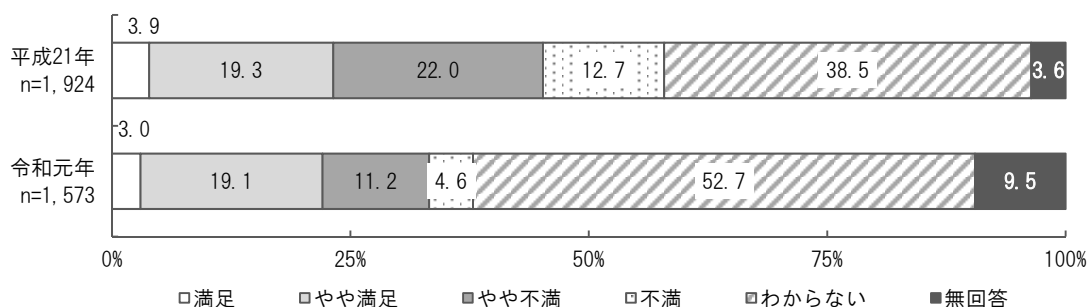
【 ライフステージ別 】

ライフステージ別では、取組の対象となる家族形成期において、「満足」と「やや満足」の合計が 58.9% となっています。



② 幼児教育の充実

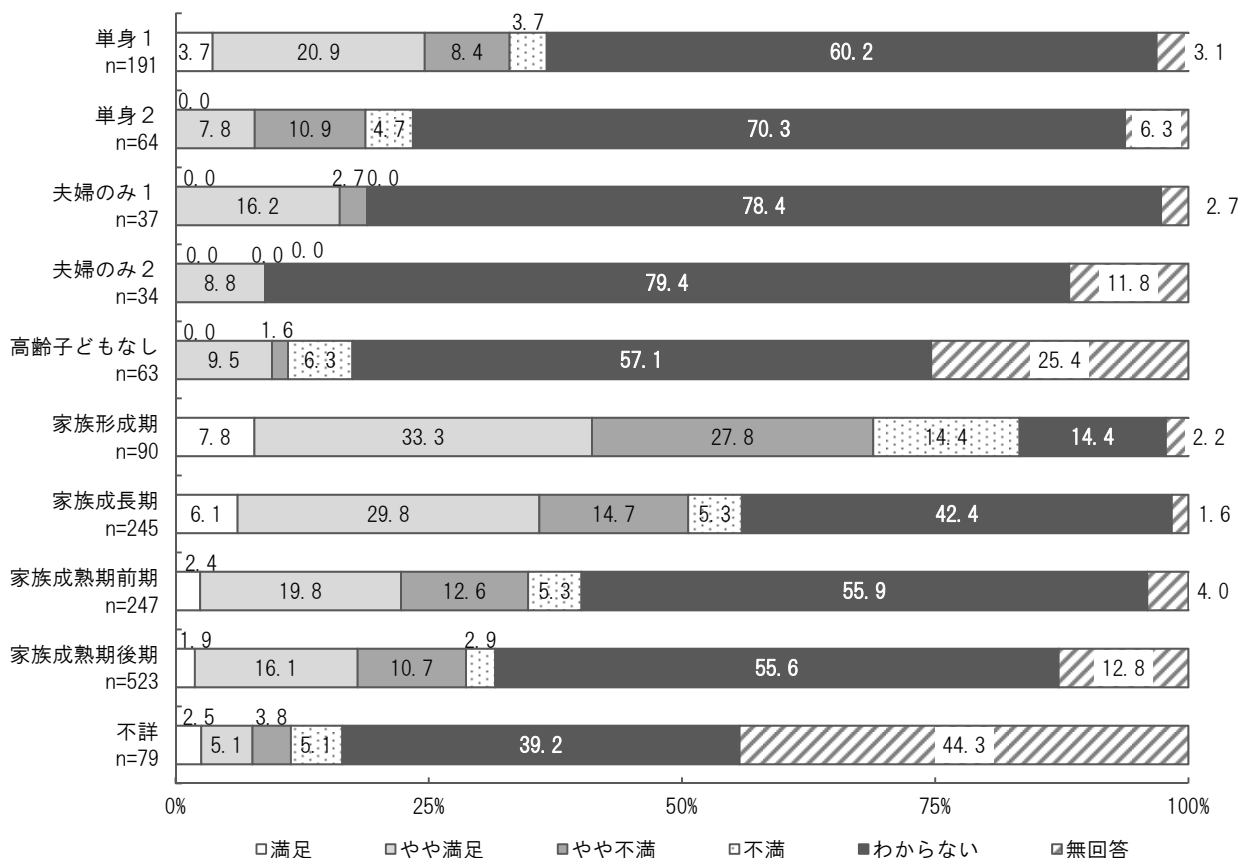
幼児教育の充実について、「満足」と「やや満足」の合計が 22.1% となっており、平成 21 年と比較して若干減少しています。



※平成 21 年は「奈良市次期総合計画策定基礎調査」


【 ライフステージ別 】

ライフステージ別では、取組の対象となる家族形成期において、「満足」と「やや満足」の合計が41.1%となっています。



③義務教育・高等学校教育の充実

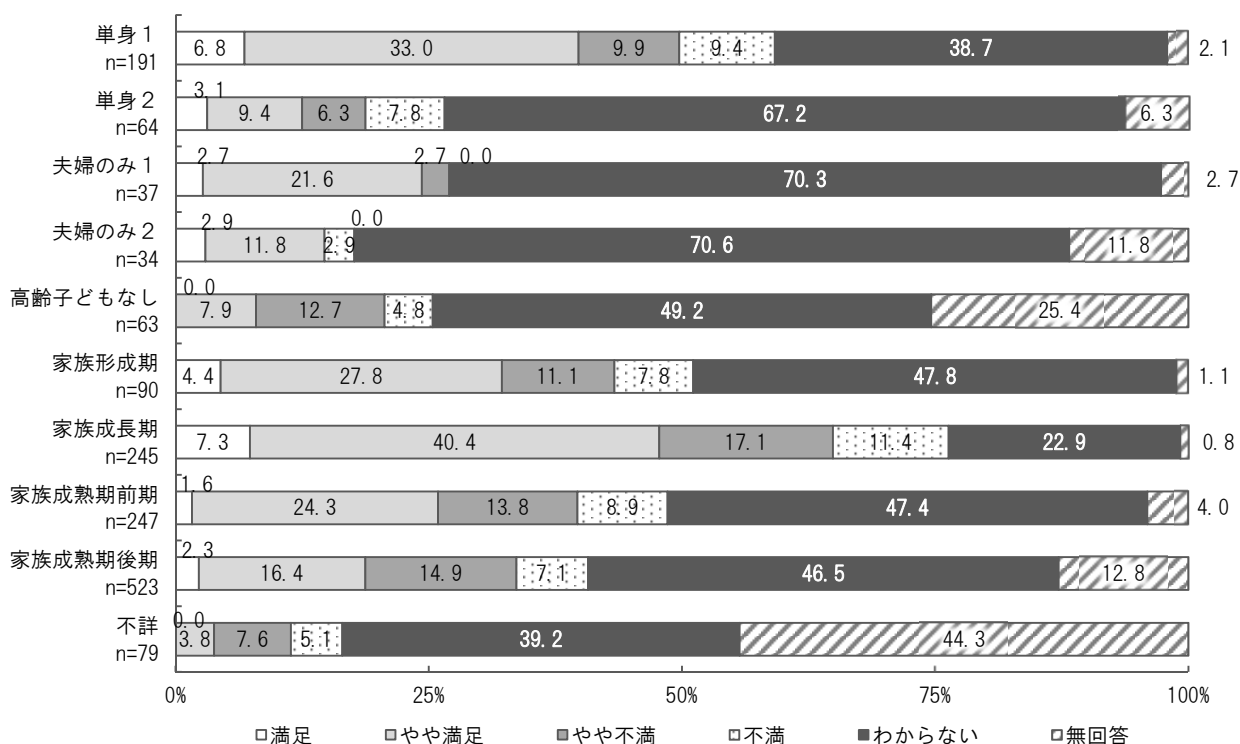
義務教育・高等学校の充実について、「満足」と「やや満足」の合計が26.3%となっており、平成21年と比較して若干減少しています。



※平成21年は「奈良市次期総合計画策定基礎調査」

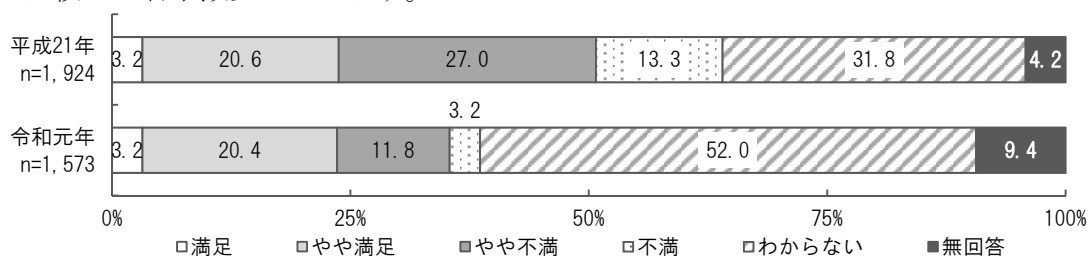
【 ライフステージ別 】

ライフステージ別では、取組の対象となる家族成長期において「満足」と「やや満足」の合計が47.7%となっています。



④ 青少年の健全育成

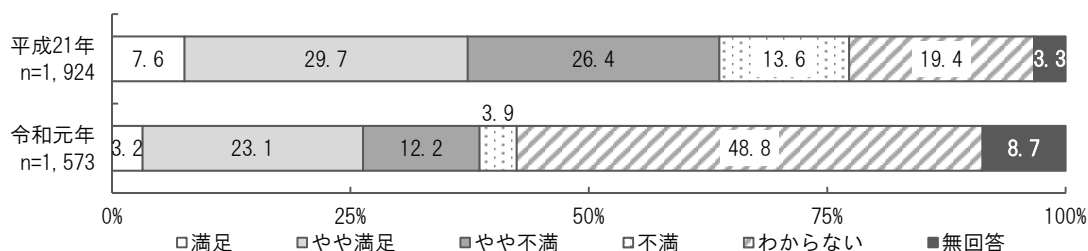
青少年の健全育成について、「満足」と「やや満足」の合計が23.6%となり、平成21年と比較して若干減少しています。



※平成21年は「奈良市次期総合計画策定基礎調査」

⑤ 生涯学習の推進

生涯学習の推進について、「満足」と「やや満足」の合計が26.3%となり、平成21年と比較して減少しています。



※平成21年は「奈良市次期総合計画策定基礎調査」