

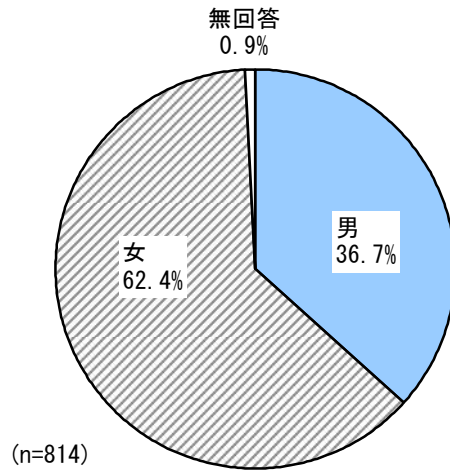
Ⅲ－２ ２０歳以上の調査の結果

Ⅲ-2 20歳以上の調査の結果

1. 回答者の属性

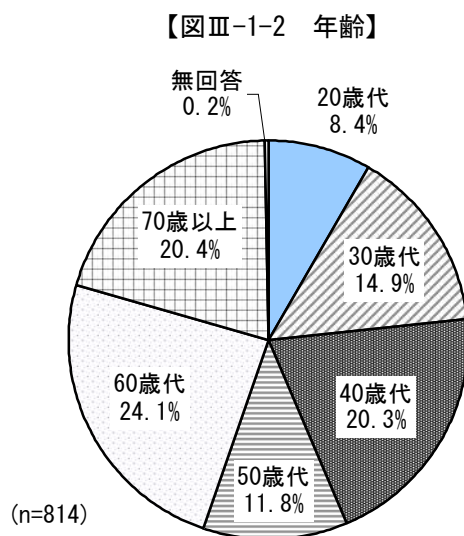
(1) 性別

【図Ⅲ-1-1 性別】




回答者の性別は、「男」が36.7%に対し、「女」が62.4%となっている。(図Ⅲ-1-1)

(2) 年齢

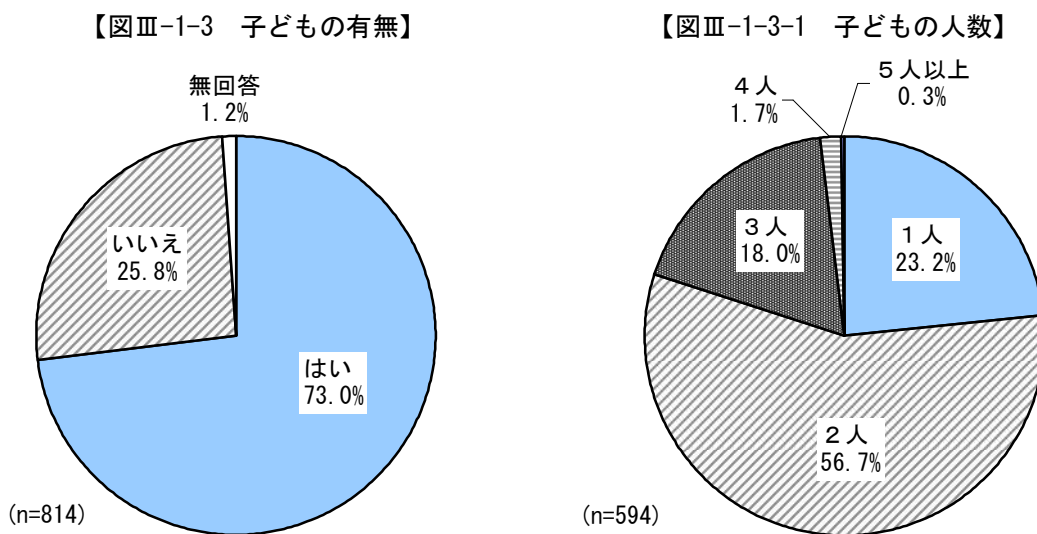


回答者の年齢は、「60歳代」が24.1%で最も高く、次いで「70歳以上」が20.4%、「40歳代」が20.3%となっている。(図Ⅲ-1-2)

性別でみると、男は「70歳以上」が25.4%で最も高く、次いで「60歳代」が21.7%、「40歳代」が17.1%となっている。一方、女は「60歳代」が25.6%で最も高く、次いで「40歳代」が22.2%、「70歳以上」が17.3%となっている。(図Ⅲ-1-2-①)



(3) 子どもの人数



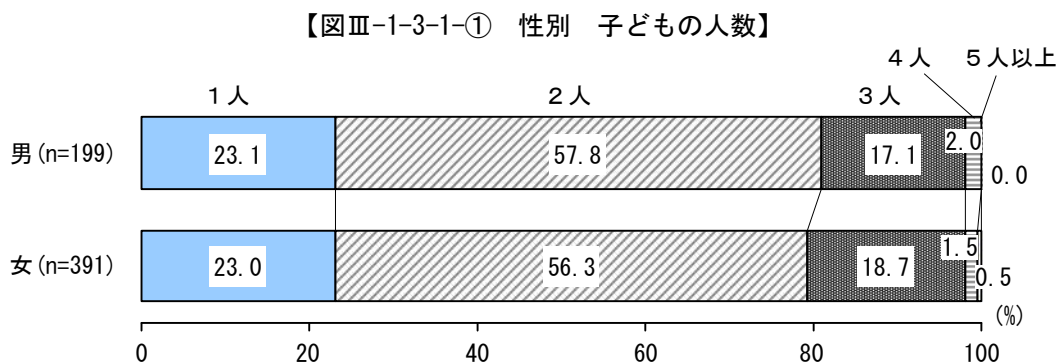
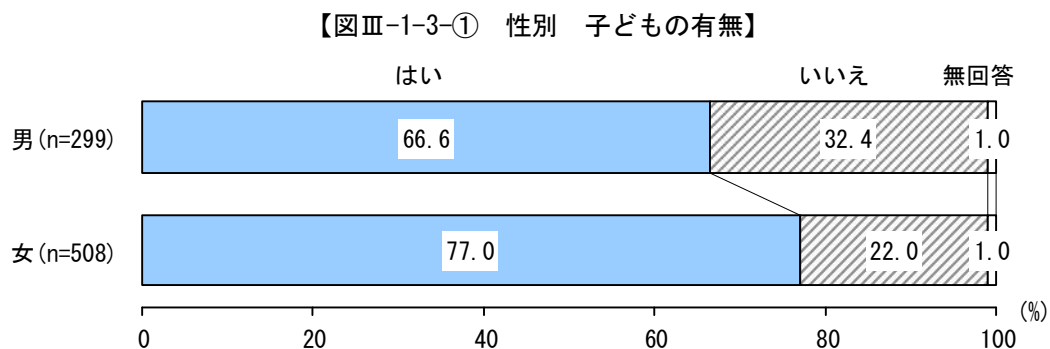
子どもの有無については、「はい」が73.0%に対し、「いいえ」が25.8%となっている。(図Ⅲ-1-3)

子どもがいると回答した人に、子どもの人数をたずねると、「2人」が56.7%で最も高く、次いで「1人」が23.2%、「3人」が18.0%となっている。(図Ⅲ-1-3-1)

また、子どもの年齢は、第1子の平均年齢が28.5歳、第2子が27.2歳、第3子が24.3歳となっている。

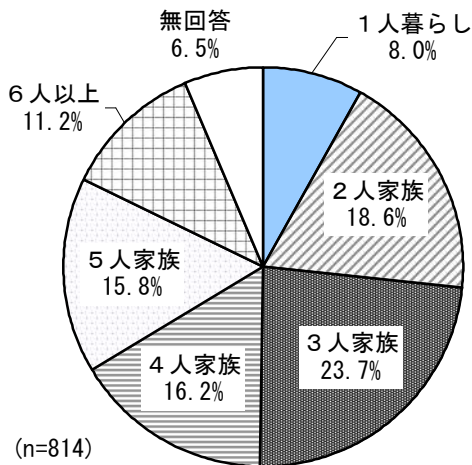
子どもの有無について、性別で見ると、男女とも「はい」が過半数を占めており、男(66.6%)より女(77.0%)のほうが10.4ポイント高くなっている。(図Ⅲ-1-3-①)

子どもの人数について、性別で見ると、男女とも「2人」が5割台で最も高く、大きな差はみられない。(図Ⅲ-1-3-1-①)

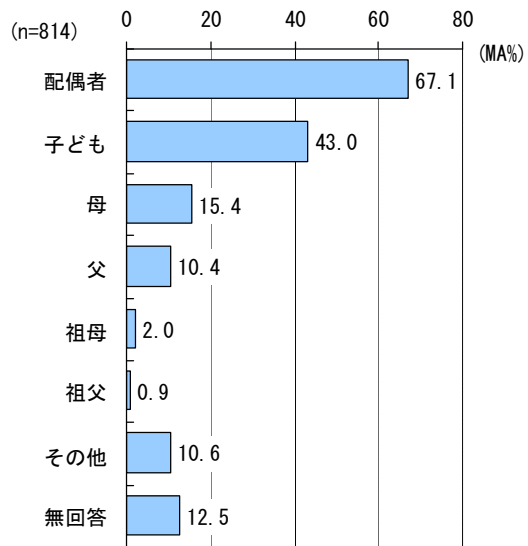


(4) 同居家族

【図Ⅲ-1-4-1 同居家族人数】



【図Ⅲ-1-4-2 同居者】



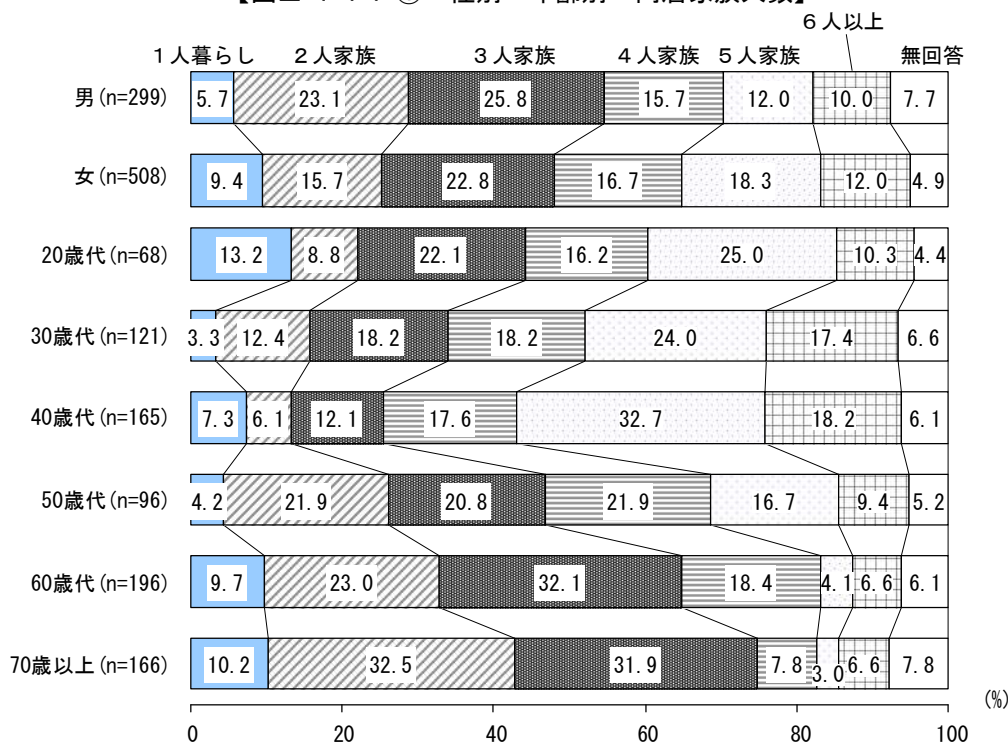
同居家族人数は、「3人家族」が23.7%で最も高く、次いで「2人家族」が18.6%、「4人家族」が16.2%となっており、平均人数は2.6人となっている。(図Ⅲ-1-4-1)

同居者は、「配偶者」が67.1%で最も高く、次いで「子ども」が43.0%、「母」が15.4%、「父」が10.4%となっている。(図Ⅲ-1-4-2)

同居家族人数を性別でみると、男女とも「3人家族」(男：25.8%、女：22.8%)が最も高く、次いで男は「2人家族」(23.1%)、女は「5人家族」(18.3%)となっている。また、「1人暮らし」は女(9.4%)のほうが3.7ポイント高くなっている。

年齢別でみると、20歳代～40歳代までは「5人家族」が最も高いが、50歳代は「2人家族」と「4人家族」が、60歳代は「3人家族」が、70歳以上は「2人家族」が最も高くなっており、3人以下の家族は年齢が上がるにつれて割合が高くなっている。(図Ⅲ-1-4-1-①)

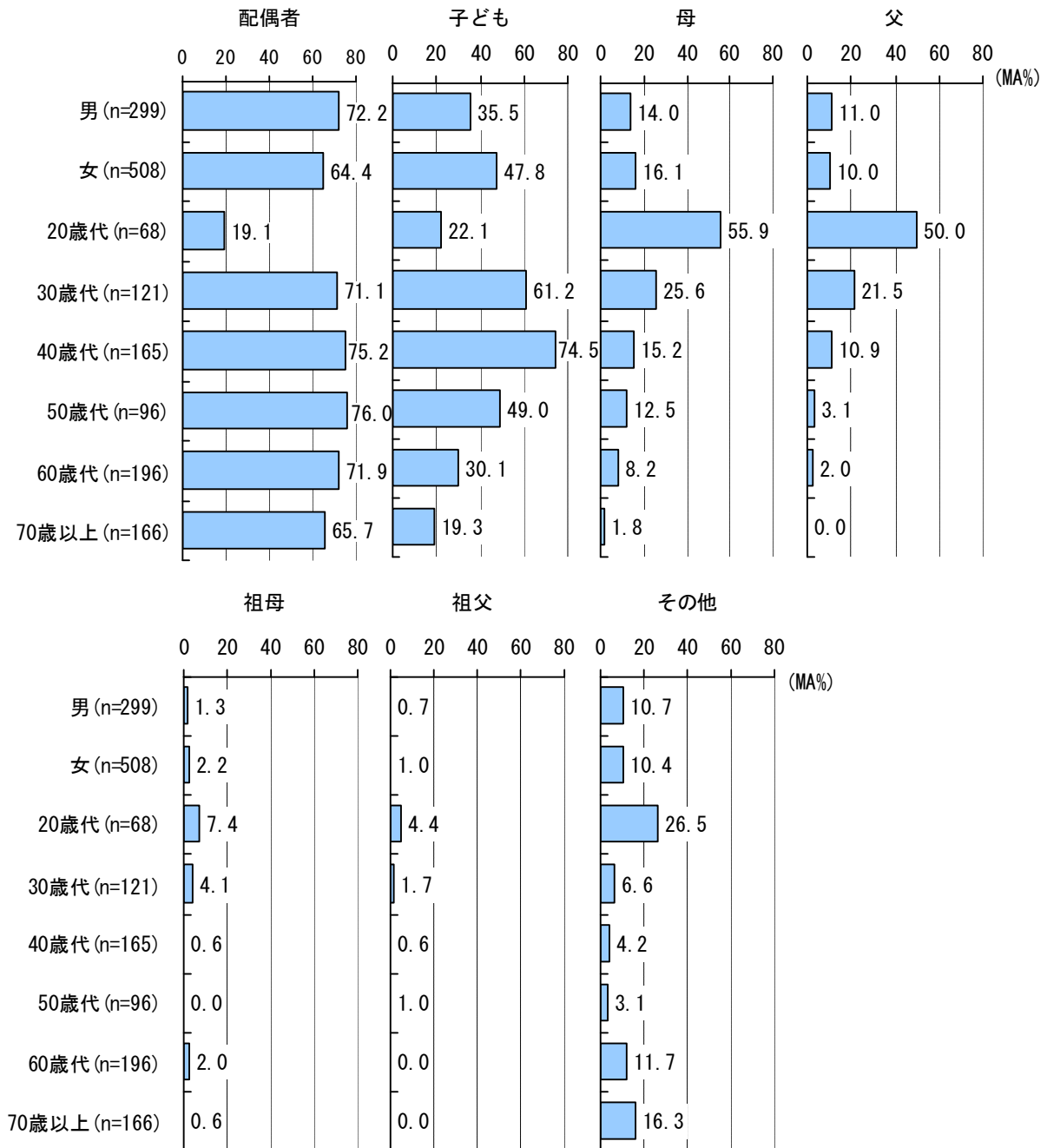
【図Ⅲ-1-4-1-① 性別・年齢別 同居家族人数】



同居者を性別で見ると、男女とも「配偶者」が最も高く、女（64.4%）より男（72.2%）のほうが7.8ポイント高くなっている。次いで男女とも「子ども」となっており、男（35.5%）より女（47.8%）のほうが12.3ポイント高くなっている。

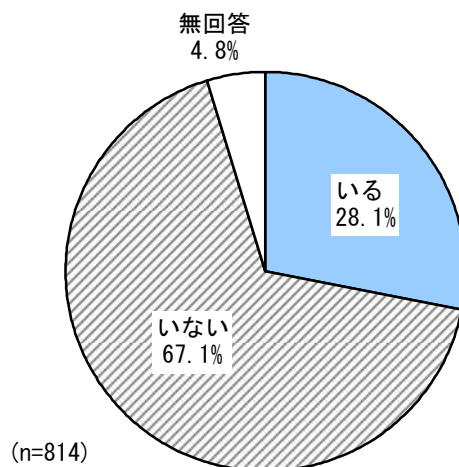
年齢別で見ると、20歳代は「母」が55.9%で最も高く、次いで「父」（50.0%）、「子ども」（22.1%）となっている。30歳代以上ではいずれも「配偶者」が最も高く、次いで「子ども」、「母」となっている。（図Ⅲ-1-4-2-①）

【図Ⅲ-1-4-2-① 性別・年齢別 同居者】



(5) 17歳までの子どもの有無

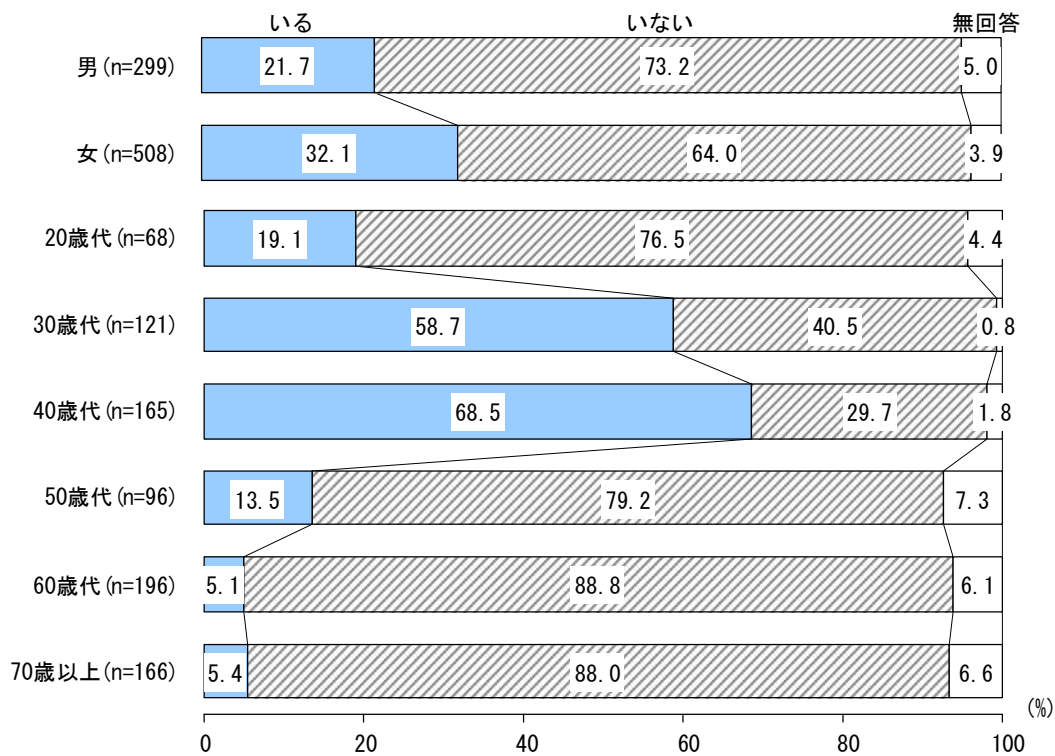
【図Ⅲ-1-5 17歳までの子どもの有無】



17歳までの子どもの有無については、「いる」が28.1%に対し、「いない」が67.1%となっている。(図Ⅲ-1-5)

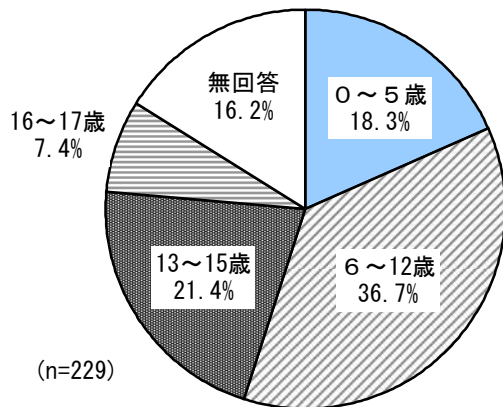
性別でみると、「いる」は男性(21.7%)より女性(32.1%)のほうが10.4ポイント高くなっている。(図Ⅲ-1-5-①)

【図Ⅲ-1-5-① 性別・年齢別 17歳までの子どもの有無】

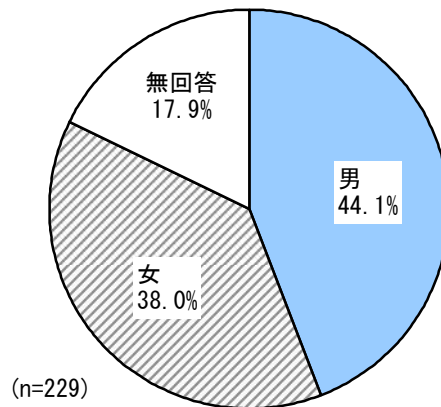


(6) 回答する子どもの年齢と性別

【図Ⅲ-1-6-1 回答する子どもの年齢】



【図Ⅲ-1-6-2 回答する子どもの性別】



17歳までの子どもがいると回答した人に対して回答する子どもの年齢をたずねると、「6～12歳」が36.7%で最も高く、次いで「13～15歳」が21.4%、「0～5歳」が18.3%であり、平均年齢は9.6歳となっている。(図Ⅲ-1-6-1)

また、性別は、「男」が44.1%に対し、「女」が38.0%となっている。(図Ⅲ-1-6-2)