

奈良市のまちづくりに関する中学生アンケート
報告書

平成 26 年 11 月

奈 良 市

◆報告書における記載上の注意事項

各集計の構成比は百分率で表し、四捨五入して小数点以下1位で表示しているため、合計が100%にならない場合がある。

図表中及び文章中、選択肢などを一部省略して表記している場合がある。

《 目 次 》

I. はじめに

1. 調査の目的	1
2. 調査の概要	1

II. 集計結果の概要

1. 回答者の属性	2
2. 将来住みたい場所について.....	3
3. 市役所からのお知らせ等の情報の入手方法について.....	6
4. これからのまちづくりについて.....	7
5. あなたの夢を実現するために.....	8

I. はじめに

1. 調査の目的

「奈良市第4次総合計画 前期基本計画」の計画期間が2015年度（平成27年度）に終了するため、2016年度（平成28年度）からの「後期基本計画」の策定にあたり、市内の中学校に通学する生徒の意見を聞き、後期基本計画のあり方を考えるための資料とすることを目的とする。

2. 調査の概要

(1) 調査対象

奈良市内の中学校に通学する生徒。

(2) 調査時期

平成26年9月30日（火）～平成26年10月9日（木）。

(3) 調査方法

市内の中学校5校に調査票の配布を依頼し、後日、記入後の調査票を回収。

(4) 回収数

回収数 162票

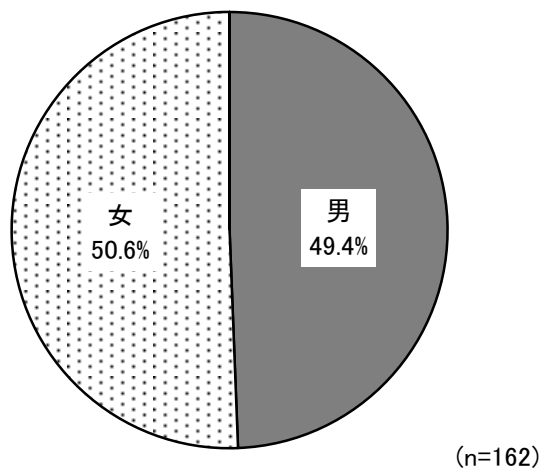
II. 集計結果の概要

1. 回答者の属性

(1) 性別 [問 1]

回答者の性別は、「男」49.4%、「女」50.6%となっている。

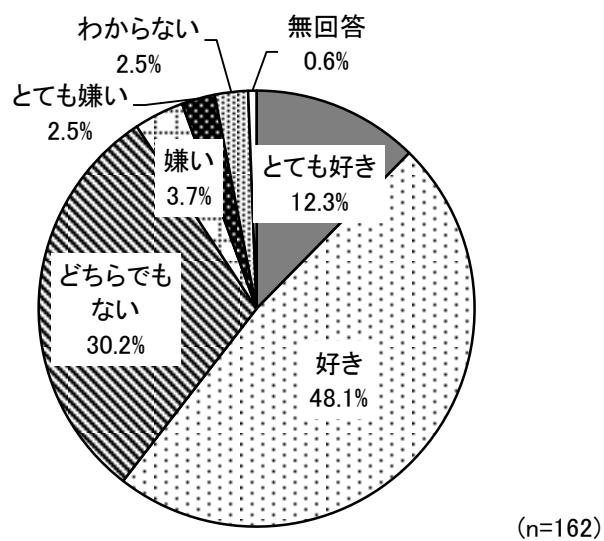
図表 II-1 性別



(2) 奈良市が好きかどうか [問 2]

奈良市が好きかどうかについては、「好き」が48.1%で最も多く、次いで「どちらでもない」が30.2%となっている。「好き」「とても好き」の合計は60.4%で、半数以上を占める。

図表 II-2 奈良市が好きか



■理由(主なもの)

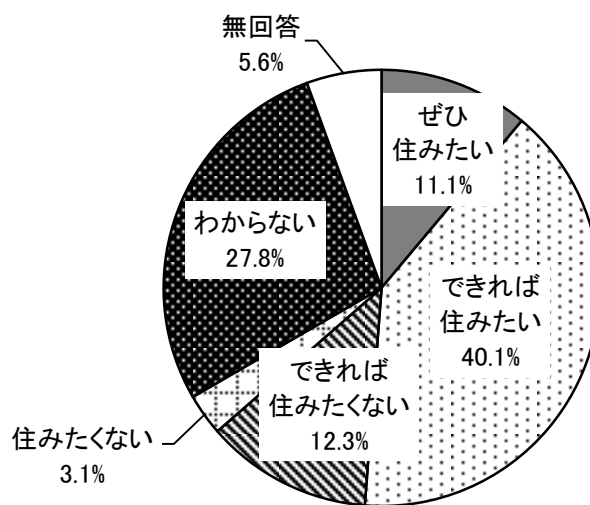
回答	理由(主なもの)
「とても好き」「好き」と回答した人	<ul style="list-style-type: none"> ・自然が豊かだから。 ・歴史的資源(世界遺産、社寺など)が多くあるから。 ・災害が少ない(津波が来ない)から。 ・治安がよいから。
「とても嫌い」「嫌い」と回答した人	<ul style="list-style-type: none"> ・買い物をする場所がないから。 ・遊べる場所がないから。
「どちらでもない」と回答した人	<ul style="list-style-type: none"> ・何もないところだから。 ・楽しめる場所がないから。

2. 将来住みたい場所について

(1) 奈良市に住み続けたいと思うか [問3]

大学生や社会人になってからも奈良市に住み続けたいかどうかについては、「できれば住みたい」が40.1%で最も多く、次いで「わからない」が27.8%となっている。「ぜひ住みたい」「できれば住みたい」の合計は51.2%で、約半数となっている。

図表 II-3 居住意向

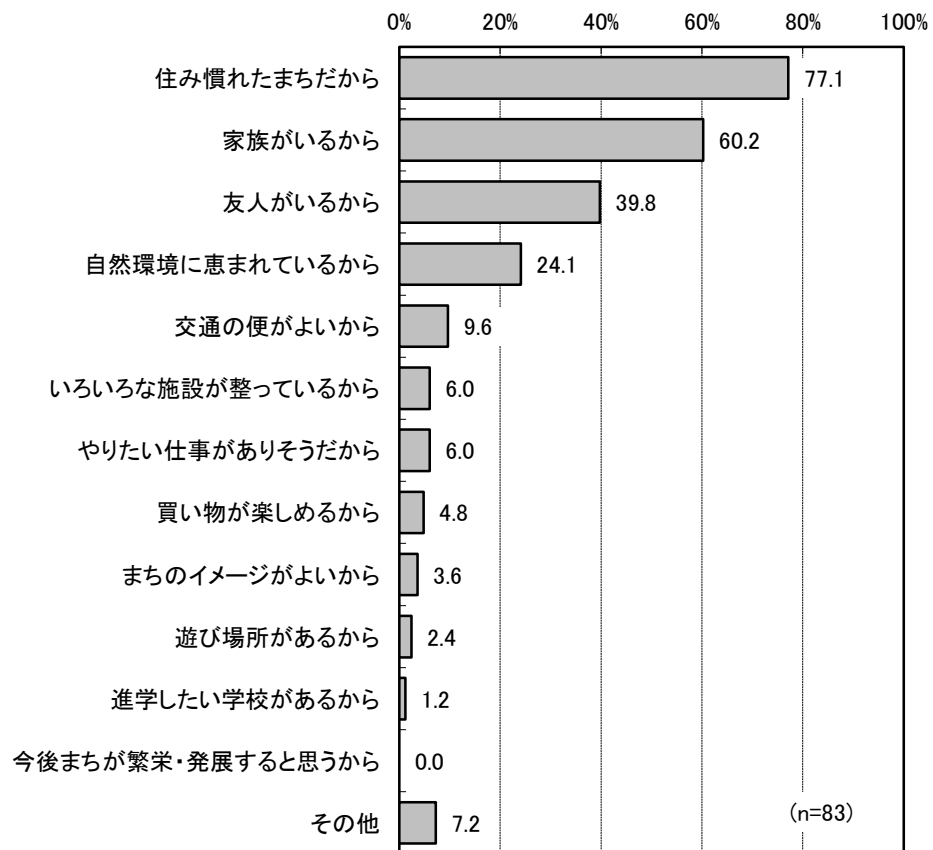


(n=162)

(2) 奈良市に「住みたい」と思う理由[問4]

奈良市に「ぜひ住みたい」「できれば住みたい」と思う理由は、「住み慣れたまちだから」が77.1%で最も多く、次いで、「家族がいるから」が60.2%、「友人がいるから」が39.8%となっている。

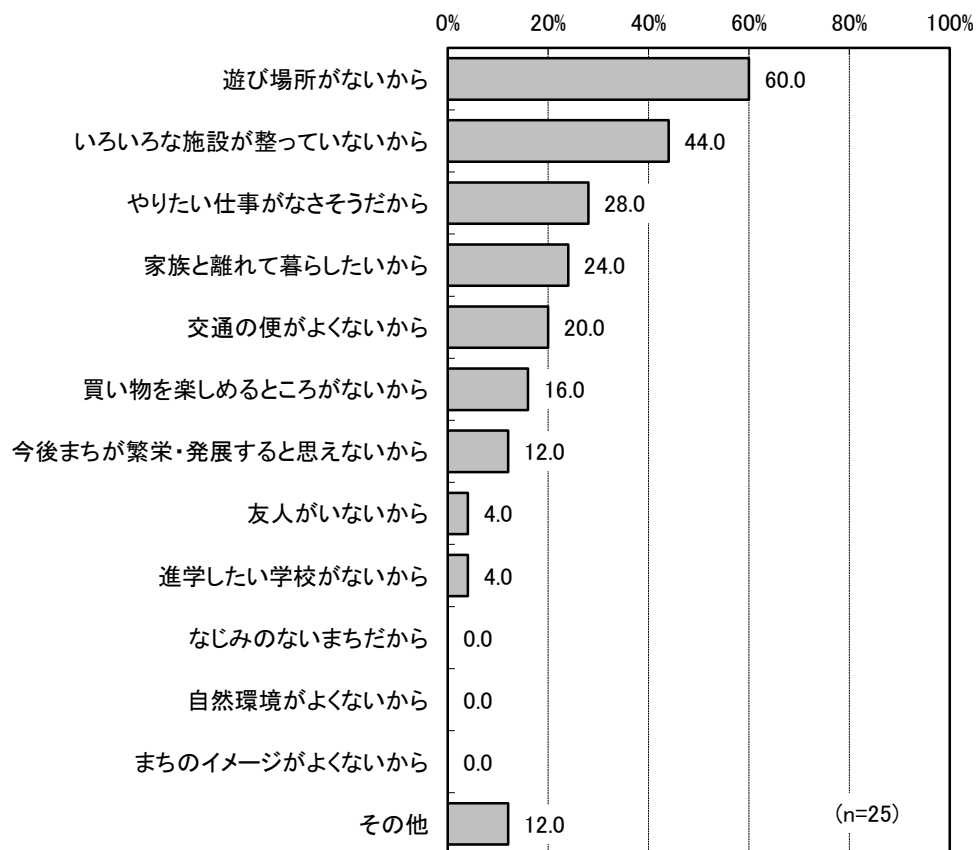
図表 II-4 奈良市に「住みたい」と思う理由(複数回答)



(3) 奈良市に「住みたくない」と思う理由[問5]

奈良市に「できれば住みたくない」「住みたくない」と思う理由は、「遊び場所がないから」が60.0%で最も多く、次いで、「いろいろな施設が整っていないから」が44.0%、「やりたい仕事がないから」が28.0%となっている。

図表 II-5 奈良市に「住みたくない」と思う理由(複数回答)

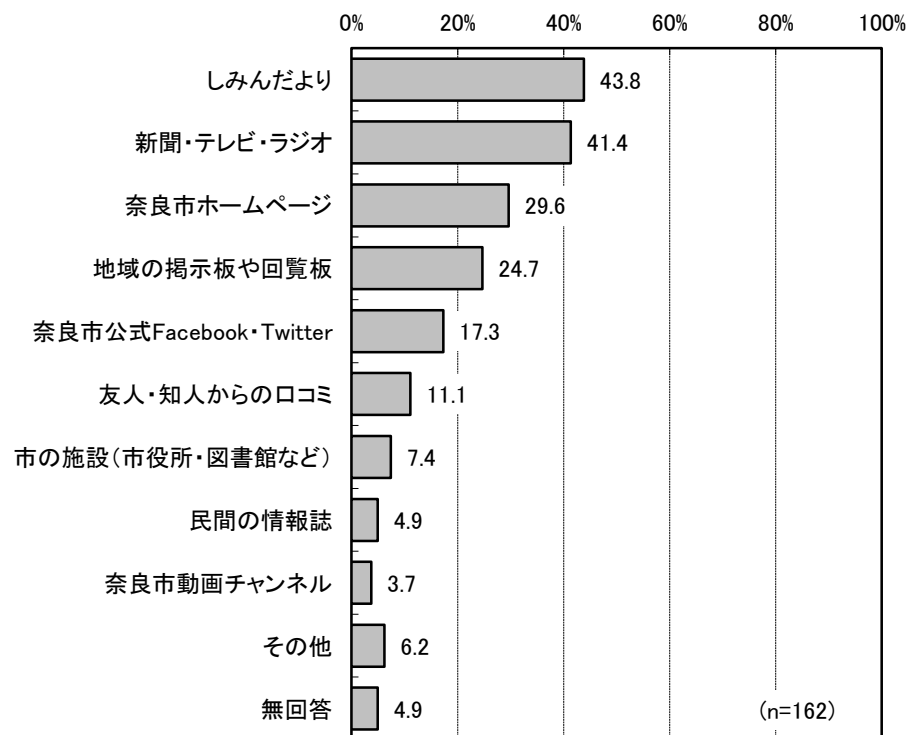


3. 市役所からのお知らせ等の情報の入手方法について

(1) 市役所からのお知らせ等の情報をどこから入手したいか [問6]

お知らせ等の情報をどこから入手したいかについては、「しみんだより」が43.8%で最も多く、次いで、「新聞・テレビ・ラジオ」が41.4%、「奈良市ホームページ」が29.6%となっている。

図表 II-6 お知らせ等の情報をどこから入手したいか(複数回答)

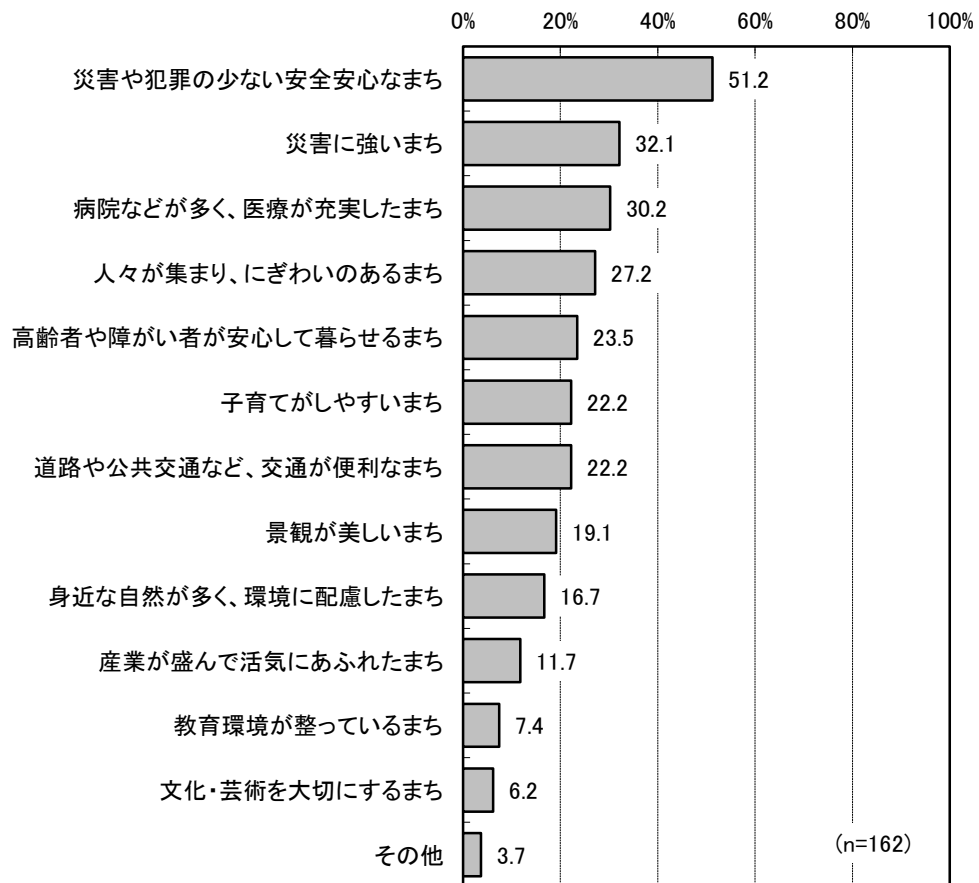


4. これからのまちづくりについて

(1) 将来どんなまちに住みたいと思うか [問7]

将来どんなまちに住みたいと思うかについては、「災害や犯罪の少ない安全安心なまち」が51.2%で最も多く、次いで、「災害に強いまち」が32.1%、「病院などが多く、医療が充実したまち」が30.2%となっている。

図表 II-7 将来どんなまちに住みたいか(複数回答)



5. あなたの夢を実現するために

(1) 夢を実現できるまちにするための希望や理想など [問8] (自由記述)

夢を実現できるまちにするために、こんなまちになってほしいという希望や理想の主なものは、以下の通りである。

[回答が多かったもの]

- ・ 買い物できる場所(大型ショッピングセンターやアウトレットモールなど)がほしい。
- ・ 遊べる場所(テーマパークなど)がほしい。
- ・ プールがほしい。
- ・ 道路を整備してほしい。

[その他](原文のまま掲載)

- ・ いろいろな国の人達が来て楽しいと思われるような奈良市になってほしいです。また、これからは、高齢者が増えていくので、それにそなえた町づくりもしてほしいです。
- ・ どこかの県でもやっていたけど、子育てをする人にとって、得なサービスがほしい。
- ・ とても美しい所なのに、他府県にくらべて観光客が少ない気がします。奈良をたくさんの人に知ってもらうためにも観光名所をうまくつけたツアーなどをしたら奈良がもっと良い町になると思います。
- ・ 交通の便利なまちもいいけれど、安心して暮らせるまちになってほしいと思います。そのために、病院や保育園などを増やしてほしいです。

