

# 奈良市公報

第5号

令和元年9月27日発行  
発行所 奈良市役所  
発行人 奈良市長  
編集人 法務ガバナンス課長

## 目次

### 告 示

月 日	番号	件 名	主 管
6 1	50	財政状況の公表	財政課
6 1	51	公営企業の業務状況の公表	財政課
6 1	52	平成31年度国民健康保険料の保険料率の決定	国保年金課
6 1	53	平成31年度国民健康保険料の減額の額の決定	国保年金課
6 1	54	予防接種の実施の一部改正	健康増進課
6 3	55	奈良市議会定例会の招集	総合政策課
6 3	56	介護保険法の規定による指定居宅サービス事業者等の指定	介護福祉課
6 3	57	放置自転車等の保管	環境政策課
6 4	58	差押調書の公示送達	滞納整理課
6 5	59	住居番号の設定	市民課
6 6	60	奈良市公報号外第7号に掲載	環境政策課
6 6	61	障害者総合支援法に規定する指定障害福祉サービス事業者等の指定	障がい福祉課
6 6	62	児童福祉法に基づく指定障害児通所支援事業者の指定	障がい福祉課
6 6	63	認可地縁団体からの告示事項の変更の届出	地域づくり推進課
6 7	64	放置自転車等の処分	環境政策課
6 7	65	放置自転車等の保管	環境政策課
6 10	66	開発行為に関する工事の完了	開発指導課
6 10	67	放置自転車等の保管	環境政策課
6 11	68	令和元年度固定資産税・都市計画税納税通知書の公示送達	資産税課
6 11	69	平成31年度市・県民税納税通知書の公示送達	市民税課
6 12	70	認可地縁団体からの告示事項の変更の届出	地域づくり推進課
6 12	71	道路の位置指定	建築指導課
6 12	72	生活保護法の規定による介護扶助機関の指定	保護第一・第二課
6 12	73	生活保護法の規定による施術者の指定	保護第一・第二課

6	12	74	住居番号の変更	市民課
6	12	75	歴史的風致形成建造物の指定	奈良町にぎわい課
6	14	76	生活保護法の規定による施術者の指定	保護第一・第二課
6	14	77	生活保護法の規定による施術者からの事業の廃止の届出	保護第一・第二課
6	14	78	放置自転車等の保管	環境政策課
6	15	79	予防接種の実施の一部改正	健康増進課
<b>公 営 企 業</b>				
月	日	番号	件 名	主 管
6	3	4	公共下水道の供用及び下水の処理の開始	下水道事業課
6	10	5	奈良市企業局指定給水装置工事事業者の指定	給排水課
<b>選 挙 管 理 委 員 会</b>				
月	日	番号	件 名	
6	3	2	選挙権を有する者の総数の50分の1の数等	
6	3	3	選挙人名簿の抄本及び在外選挙人名簿の抄本の閲覧の状況	
<b>農 業 委 員 会</b>				
月	日	番号	件 名	
6	7	2	農業委員会総会の招集	

# 告 示

奈良市告示第50号

奈良市財政状況の公表に関する条例（昭和61年奈良市条例第2号）の規定により、平成31年3月31日現在の本市の財政状況を次のとおり公表します。

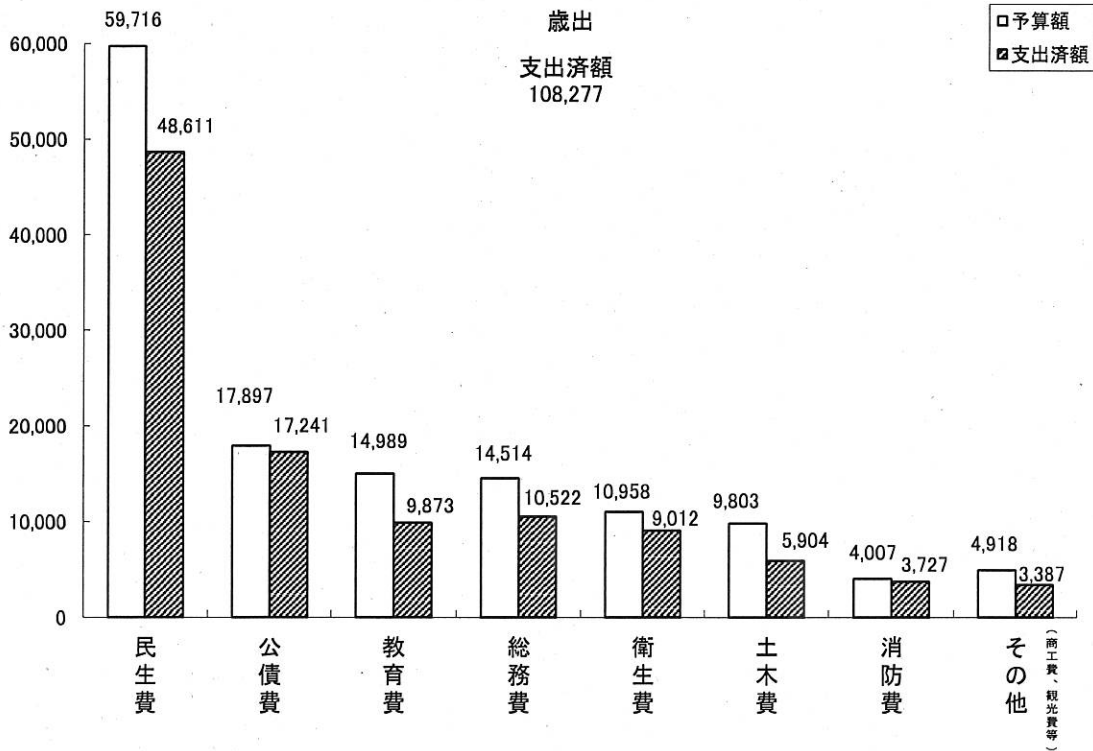
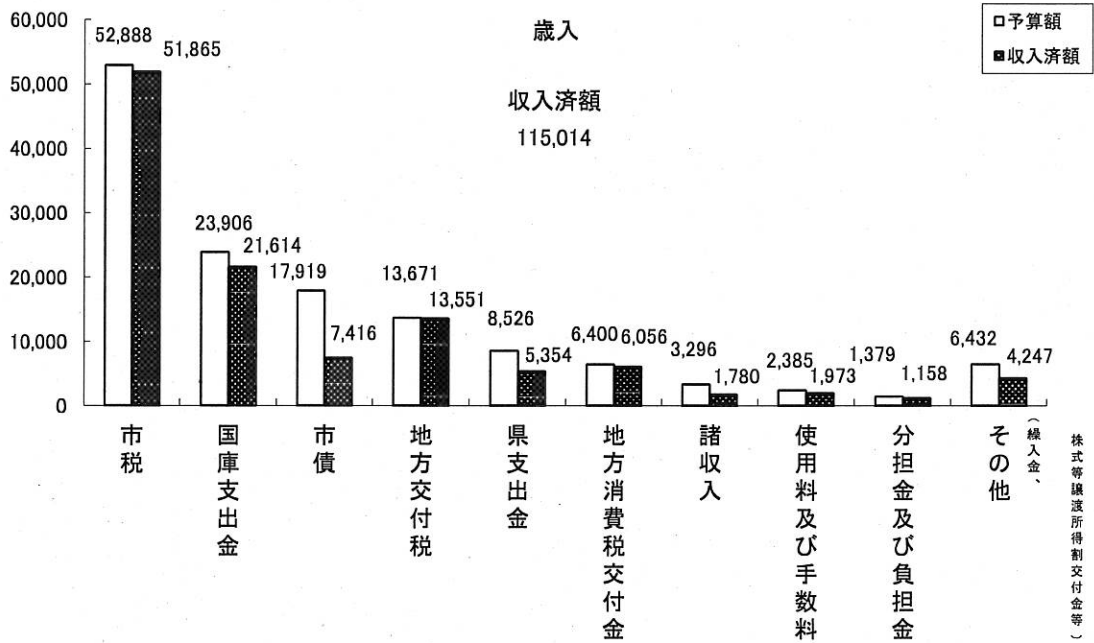
令和元年6月1日

奈良市長 仲川元庸

# 1. 平成30年度 一般会計予算執行の状況

予算額 136,802 百万円

[平成31年3月末現在]  
(単位:百万円)



## 2. 平成30年度 特別会計予算執行の状況

[平成31年3月末現在]

(単位:百万円)

会 計	予 算 額	収 入 済 額	支 出 済 額
住宅新築資金等貸付金特別会計	559	9	558
国民健康保険特別会計	37,112	33,544	32,847
土地区画整理事業特別会計	3,663	2,390	2,325
市街地再開発事業特別会計	186	0	186
公共用地取得事業特別会計	73	0	73
駐車場事業特別会計	110	88	69
介護保険特別会計	31,929	25,548	27,834
母子父子寡婦福祉資金貸付金特別会計	41	74	32
針テラス事業特別会計	152	22	149
後期高齢者医療特別会計	6,197	4,957	5,438

## 3. 平成30年度 公営企業会計予算執行の状況

[平成31年3月末現在]

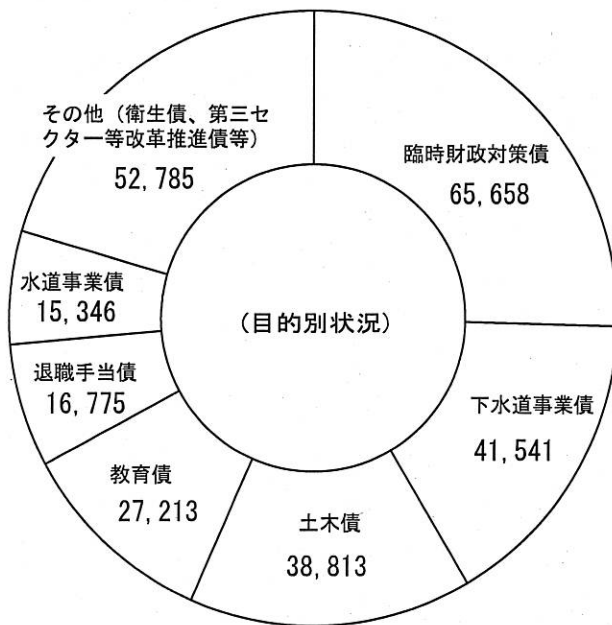
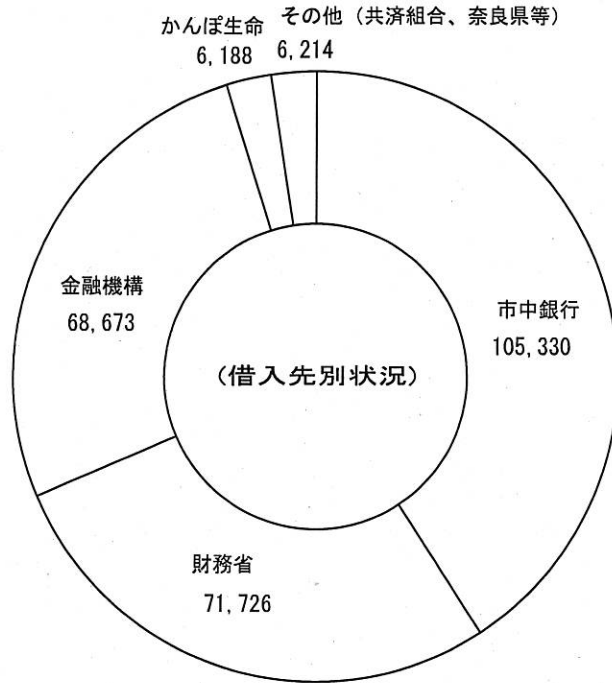
(単位:百万円)

会 計	項 目	収益的収支		資本的収支	
		収入	支出	収入	支出
病院事業会計	予算額	765	887	113	113
	実績額	745	866	113	113
水道事業会計	予算額	9,157	8,663	1,527	3,966
	実績額	9,277	8,288	1,096	2,882
下水道事業会計	予算額	7,325	7,890	3,892	4,712
	実績額	7,286	7,735	3,530	4,348

#### 4. 市債の現在高

[平成31年3月末現在]  
(単位:百万円)

258,131 百万円



## 5. 一時借入金の状況

[平成31年3月末現在]

一般会計	5,000 百万円
特別会計	0 百万円
公営企業会計	0 百万円

## 6. 長期借入金の状況

[平成31年3月末現在]

一般会計	0 百万円
特別会計	0 百万円
公営企業会計	0 百万円

## 7. 市有財産の状況

[平成31年3月末現在]

土地	7,273 千m <sup>2</sup>
建物	1,115 千m <sup>2</sup>
有価証券、出資による権利及び債権	1,414 百万円
基金	9,900 百万円

## 8. 人口等

[平成31年3月末現在]

人口	356,352 人
世帯数	162,380 世帯
面積	277 Km <sup>2</sup>



奈良市告示第51号

地方公営企業法（昭和27年法律第292号）第40条の2第1項の規定により、平成30年10月1日から平成31年3月31日までの間における奈良市公営企業の業務状況を次のとおり公表します。

令和元年6月1日

奈良市長 仲川元庸

**平成30年度下半期 奈良市病院事業 報告書**  
(平成30年10月1日～平成31年3月31日)

1. 事業の概況

平成30年度下半期の病院事業の概況を報告いたします。

1-1 市立奈良病院

市立奈良病院は、開院から14年4箇月が経過し、市民に信頼される病院として、市民が安心して暮らせる医療体制づくりに努めてまいりました。

また、神経内科について、心療内科や精神科との混合を防ぎ、脳卒中や認知症、頭痛症など頻度の多い重要な疾患を専門的に診療する科であることを一般の方々に広く知ってもらうため、名称を脳神経内科に変更しました。

業務量につきましては、入院延べ患者数50,892人、外来延べ患者数108,032人、合計158,924人となりました。

収益的収支の状況であります。収入総額230,903,770円となっております。支出につきましては、支出総額385,554,114円となっており、上半期と合わせると、収入総額は745,156,618円、支出総額は865,654,643円となっております。

次に、資本的収支の状況であります。収入総額は56,534,075円、支出総額は56,679,095円となっており、上半期と合わせると、収入総額は、113,047,879円、支出総額は113,047,879円となっております。

今後も、地域の関係機関との連携を進め、より良い医療サービスの提供に努めることにより、市民に信頼され、愛される病院を目指してまいります。

1-2 奈良市立看護専門学校

市内において看護師が不足している状況の解決を図るため、市立看護専門学校を設置し、看護師の養成を行っています。平成30年度は、看護師国家試験に32名が合格しました。平成30年度末における学生の数は、1年生40名、2年生34名、3年生39名の合計113名です。

2. 議会議決事項

- (イ) 奈良市病院事業の設置等に関する条例の一部改正について（平成30年12月18日議決）
- (ロ) 平成31年度奈良市病院事業会計予算（平成31年3月20日議決）

3. 職員に関する事項

医療事業課	職員数 4人
-------	-----------

(平成31年3月31日現在)

#### 4. 業務に関する事項

##### (1)入院患者数

稼働日数	10月 31	11月 30	12月 31	1月 31	2月 28	3月 31	合計 182	1日平均	構成比率
内科							0	0.0	0.0%
呼吸器内科	495	393	283	466	352	403	2,392	13.1	4.7%
消化器内科	858	882	780	718	684	671	4,593	25.2	9.0%
循環器内科	513	489	507	746	659	668	3,582	19.7	7.0%
脳神経内科	372	546	373	483	455	490	2,719	14.9	5.3%
血液内科							0	0.0	0.0%
心療内科							0	0.0	0.0%
糖尿病内科	102	66	91	60	56	56	431	2.4	0.8%
腎臓内科	118	43	51	36	62	82	392	2.2	0.8%
(感染制御内科)	11	8	2	32	23	0	76	0.4	0.2%
呼吸器外科	68	106	62	45	76	87	444	2.4	0.9%
外科・消化器外科	908	974	1,029	966	845	1,006	5,728	31.5	11.3%
脳神経外科	601	614	796	832	701	755	4,299	23.6	8.4%
乳腺外科	189	223	106	135	158	174	985	5.4	1.9%
整形外科	1,469	1,413	1,382	1,362	1,394	1,579	8,599	47.2	16.9%
形成外科	162	92	112	146	178	163	853	4.7	1.7%
精神科							0	0.0	0.0%
小児科	397	291	303	268	226	297	1,782	9.8	3.5%
皮膚科	46	44	98	122	135	142	587	3.2	1.2%
泌尿器科	230	152	198	137	150	205	1,072	5.9	2.1%
産婦人科	741	651	710	807	528	716	4,153	22.8	8.2%
眼科	223	259	225	265	251	262	1,485	8.2	2.9%
耳鼻いんこう科	196	135	137	165	207	147	987	5.4	1.9%
リハビリテーション科							0	0.0	0.0%
放射線科	2	7	6	10	0	2	27	0.2	0.1%
麻酔科							0	0.0	0.0%
(緩和ケア科)							0	0.0	0.0%
歯科							0	0.0	0.0%
(総合診療科)	952	880	761	1,032	1,142	939	5,706	31.4	11.2%
合計	8,653	8,268	8,012	8,833	8,282	8,844	50,892	279.6	100.0%

※( )は院内標榜科

## (2) 外来患者数

稼働日数	10月 26	11月 24	12月 23	1月 23	2月 23	3月 25	合計 144	1日平均	構成比率
内科	155	136	126	133	121	129	800	5.5	0.7%
呼吸器内科	488	444	438	425	441	469	2,705	18.8	2.5%
消化器内科	2,164	2,031	1,873	1,937	1,900	2,034	11,939	82.9	11.1%
循環器内科	1,360	1,324	1,230	1,282	1,194	1,287	7,677	53.3	7.1%
脳神経内科	905	882	835	849	761	835	5,067	35.2	4.7%
血液内科	166	153	147	166	147	144	923	6.4	0.9%
心療内科	10	6	6	7	8	9	46	0.3	0.0%
糖尿病内科	557	519	499	480	500	520	3,075	21.3	2.8%
腎臓内科	228	270	228	245	258	270	1,499	10.4	1.4%
(感染制御内科)	61	55	49	45	48	39	297	2.1	0.3%
呼吸器外科	62	59	59	62	48	65	355	2.5	0.3%
外科・消化器外科	771	744	659	695	740	747	4,356	30.2	4.0%
脳神経外科	582	552	472	511	486	536	3,139	21.8	2.9%
乳腺外科	944	911	911	969	891	1,047	5,673	39.4	5.3%
整形外科	2,282	2,243	2,027	2,170	1,936	2,317	12,975	90.1	12.0%
形成外科	649	581	630	642	577	833	3,912	27.2	3.6%
精神科							0	0.0	0.0%
小児科	960	843	891	976	813	964	5,447	37.8	5.0%
皮膚科	1,067	957	790	827	750	874	5,265	36.6	4.9%
泌尿器科	606	591	562	574	534	634	3,501	24.3	3.2%
産婦人科	1,113	1,023	1,026	873	943	1,034	6,012	41.8	5.6%
眼科	1,505	1,358	1,346	1,326	1,304	1,533	8,372	58.1	7.8%
耳鼻いんこう科	776	748	708	722	758	906	4,618	32.1	4.3%
リハビリテーション科							0	0.0	0.0%
放射線科	361	264	198	301	422	436	1,982	13.8	1.8%
麻酔科							0	0.0	0.0%
(緩和ケア科)	1	3	1	0	3	2	10	0.1	0.0%
歯科	25	42	15	33	47	32	194	1.3	0.2%
(総合診療科)	1,309	1,300	1,291	1,583	1,407	1,303	8,193	56.9	7.6%
合計	19,107	18,039	17,017	17,833	17,037	18,999	108,032	750.2	100.0%

※( )は院内標榜科

### (3) 事業収支に関する事項

#### 収入

科目	平成30年度下半期 (円)	平成29年度下半期 (円)	比較	
			増減(円)	比率(%)
病院事業収益	230,903,770	149,009,426	81,894,344	155.0
1 医業収益	0	0	0	0.0
2 医業外収益	217,617,856	143,824,053	73,793,803	151.3
3 看護師養成事業収益	9,341,614	5,145,748	4,195,866	181.5
4 特別利益	3,944,300	39,625	3,904,675	9,954.1

#### 支出

科目	平成30年度下半期 (円)	平成29年度下半期 (円)	比較	
			増減(円)	比率(%)
病院事業費用	385,554,114	376,783,274	8,770,840	102.3
1 医業費用	333,803,364	330,143,397	3,659,967	101.1
2 医業外費用	2,763,160	4,998,003	-2,234,843	55.3
3 看護師養成事業費用	38,924,364	40,929,809	-2,005,445	95.1
4 特別損失	10,063,226	712,065	9,351,161	1,413.2

### 5 経理の状況

(1) 下半期の病院事業会計の予算執行状況は次のとおりであります。

#### (ア) 収益的収入及び支出

##### 収入

科目	予算現額 (円)	下半期執行額 (円)	執行額累計 (円)	未執行額 (円)
病院事業収益	765,132,000	230,903,770	745,156,618	19,975,382
1 医業収益	49,023,000	0	49,023,000	0
2 医業外収益	611,166,000	217,617,856	596,177,104	14,988,896
3 看護師養成事業収益	104,943,000	9,341,614	96,012,214	8,930,786
4 特別利益	0	3,944,300	3,944,300	-3,944,300

##### 支出

科目	予算現額 (円)	下半期執行額 (円)	執行額累計 (円)	未執行額 (円)
病院事業費用	886,900,000	385,554,114	865,654,643	21,245,357
1 医業費用	768,935,000	333,803,364	754,032,264	14,902,736
2 医業外費用	11,525,000	2,763,160	5,547,839	5,977,161
3 看護師養成事業費用	104,940,000	38,924,364	96,011,314	8,928,686
4 特別損失	0	10,063,226	10,063,226	-10,063,226
5 予備費	1,500,000	0	0	1,500,000

(イ) 資本的収入及び支出

収入

科目	予算現額 (円)	下半期執行額 (円)	執行額累計 (円)	未執行額 (円)
資本的収入	113,100,000	56,534,075	113,047,879	52,121
1 補助金	1,733,000	865,752	1,732,752	248
2 負担金	111,367,000	55,668,323	111,315,127	51,873

支出

科目	予算現額 (円)	下半期執行額 (円)	執行額累計 (円)	未執行額 (円)
資本的支出	113,100,000	56,679,095	113,047,879	52,121
1 建設改良費	1,733,000	1,010,772	1,732,752	248
2 企業債償還金	111,367,000	55,668,323	111,315,127	51,873

(2) 平成31年3月31日現在における企業債の状況は次のとおりであります。

企業債

用途内訳	病院事業(円)	
発行総額	4,555,600,000	
償還高	下半期償還高	55,668,323
	償還高累計	210,605,923
未償還残高	4,344,994,077	

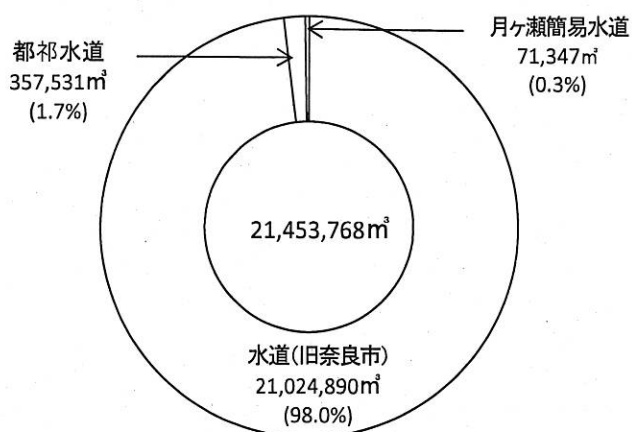
平成30年度下半期奈良市水道事業説明書  
(平成30年10月1日～平成31年3月31日)

1.事業の概要

(1)業務について

区 分	平成30年度下半期	平成29年度下半期	増 減	伸び率
給 水 人 口	355,235人	357,012人	△ 1,777人	△0.50%
給 水 戸 数	174,552戸	173,285戸	1,267戸	0.73%
給 水 量	21,453,768 $m^3$	21,711,255 $m^3$	△ 257,487 $m^3$	△1.19%
1 日 最 大 給 水 量	129,832 $m^3$	131,770 $m^3$	△ 1,938 $m^3$	△1.47%
1 日 平 均 給 水 量	118,529 $m^3$	119,952 $m^3$	△ 1,423 $m^3$	△1.19%
1 人 1 日 最 大 給 水 量	365 $l$	369 $l$	△ 4 $l$	△1.08%
1 人 1 日 平 均 給 水 量	334 $l$	336 $l$	△ 2 $l$	△0.60%

(2)事業別給水量



(3)投資的事業について

奈良市水道事業中長期計画に基づき事業を実施しており、主なものは次のとおりです。

ア. 施設の更新

現在、配水池の耐震化を進めるため、平成30年度から3か年継続事業として、奈良市神功四丁目地内平城西配水池の更新工事を施行中です。

また、浄水関係の老朽化した施設の更新として、奈良市宝来町地内宝来ポンプ所送水ポンプ吐出弁更新工事他5件を施行しました。

イ. 配水管の更新

老朽化した配水管を更新するため、奈良市六条三丁目～六条西四丁目地内口径150 $\phi$ 配水支管改良工事他4件(959m)を施行し、出水不良解消及び濁水解消を図りました。

現在、奈良市富雄北一丁目～富雄北二丁目地内口径200～50 $\phi$ 配水支管改良工事他8件を施行中です。



## 2. 財政の状況

水道料金収入の元となる有収水量は、前年度と比較して減少しておりますが、企業努力を重ね経費の節減に努めた結果、下半期で純利益を計上し、通期においても純利益を確保することができました。確保した利益は、今後も増加する老朽施設の更新財源として活用することで、計画的な建設改良事業の施行に努め、安心して安全な水道を供給してまいります。

### (1) 損益計算書

営業費用	4,124,256,836円	【損益計算書】	営業収益	3,606,177,655円
営業外費用	155,641,708円		営業外収益	735,696,040円
特別損失	1,071,013円		特別利益	166,221円
純利益	61,070,359円			

### (2) 貸借対照表

【資産の部 82,928,527,039円】	【貸借対照表】	【負債の部 48,628,983,842円】
固定資産 75,324,816,809円		固定負債 16,462,687,182円
有形固定資産 54,377,795,555円		流動負債 2,734,746,942円
無形固定資産 20,943,846,254円		繰延収益 29,431,549,718円
投資 3,175,000円		【資本の部 34,299,543,197円】
流動資産 7,603,710,230円		資本金 11,982,951,219円
		剰余金 22,316,591,978円

## 3. 経理の状況(税込)

(1) 下半期の奈良市水道事業会計の予算執行状況は次のとおりです。

(ア) 収益的収入及び支出

### 収入

科目	予算現額(円)	下半期執行額(円)	執行額累計(円)	未執行額(円)
水道事業収益	9,157,000,000	4,640,628,552	9,276,551,640	△ 119,551,640
1 営業収益	7,684,719,000	3,904,667,632	7,811,133,543	△ 126,414,543
2 営業外収益	1,472,142,000	735,784,337	1,464,783,004	7,358,996
3 特別利益	139,000	176,583	635,093	△ 496,093

### 支出

科目	予算現額(円)	下半期執行額(円)	執行額累計(円)	未執行額(円)
水道事業費用	8,662,956,000	4,706,040,894	8,287,666,245	375,289,755
1 営業費用	8,037,113,000	4,267,673,229	7,676,186,956	360,926,044
2 営業外費用	609,390,000	437,264,639	605,284,474	4,105,526
3 特別損失	6,453,000	1,103,026	6,194,815	258,185
4 予備費	10,000,000	0	0	10,000,000

(イ)資本的収入及び支出  
収入

科 目	予算現額(円)	下半期執行額(円)	執行額累計(円)	未執行額(円)
資 本 的 収 入	1,527,101,000	700,275,475	1,095,619,916	431,481,084
1 企業債	696,600,000	282,800,000	282,800,000	413,800,000
2 固定資産売却代金	0	86,758	486,014	△ 486,014
3 負担金	504,254,000	224,940,277	446,965,582	57,288,418
4 分担金	326,247,000	192,448,440	365,368,320	△ 39,121,320

支出

科 目	予算現額(円)	下半期執行額(円)	執行額累計(円)	未執行額(円)
資 本 的 支 出	3,966,047,000	1,547,060,825	2,881,573,566	1,084,473,434
1 建設改良費	2,077,643,000	679,090,653	1,014,362,502	1,063,280,498
2 固定資産取得費	54,894,000	32,191,686	44,106,456	10,787,544
3 企業債償還金	1,097,472,000	551,192,526	1,097,067,299	404,701
4 長期割賦金	726,038,000	284,585,960	726,037,309	691
5 予備費	10,000,000	0	0	10,000,000

(2)平成31年3月31日現在における企業債の状況は次のとおりです。

用途内訳		水道事業(円)
発行総額		26,298,100,000
償還高	下半期償還高	551,192,526
	償還高累計	10,952,428,228
未償還残高		15,345,671,772

平成30年度下半期奈良市下水道事業説明書  
(平成30年10月1日～平成31年3月31日)

1.事業の概要

(1)業務について

区 分	平成30年度下半期	平成29年度下半期	増 減	伸び率
有 収 水 量	18,318,686 <sup>m<sup>3</sup></sup>	18,151,122 <sup>m<sup>3</sup></sup>	167,564 <sup>m<sup>3</sup></sup>	0.92%

(2)投資的事業について

主なものは次のとおりです。

ア. 普及促進事業

公共下水道の普及促進や環境改善のため、奈良市法華寺町地内公共下水道築造工事他5件(880m)等を施行しました。

イ. 管渠改良事業

老朽化した下水道管渠による事故や機能停止を未然に防ぐため、下水道長寿命化支援制度による国庫補助金を活用して、奈良市西登美ヶ丘二丁目地内他佐保川第1処理分区管きょ改築工事他2件(2,619m)及び人孔鉄蓋布設替工事418箇所等を施行しました。その他2件の管きょ改築工事を施行中です。

ウ. 処理場建設改良事業

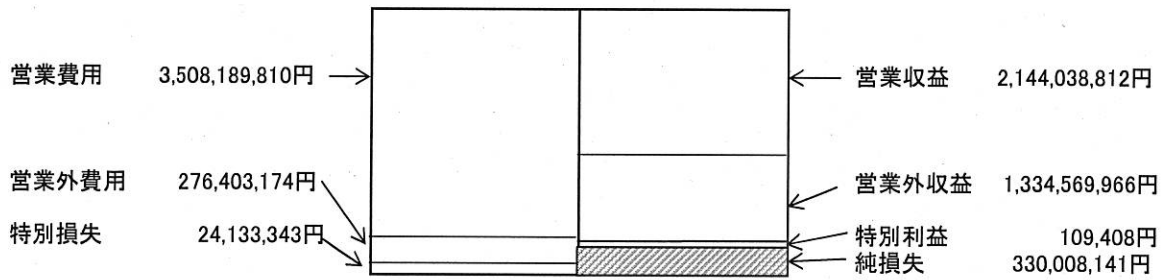
適切な処理場の運営のため、販売中止及び部品供給の終了した全窒素全リン計、UV計の更新工事を行いました。

## 2. 財政の状況

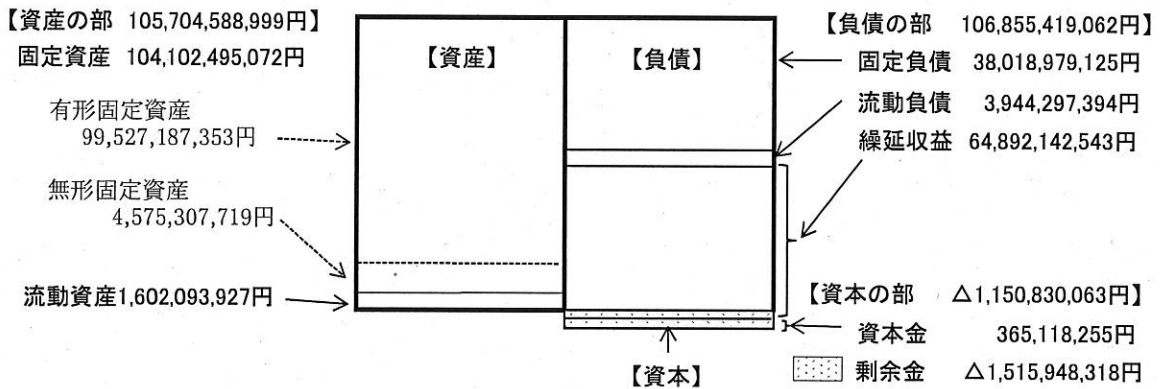
収益的収支は赤字予算でしたが、下水道事業費用が予算よりも減少したため、純損失の額は予算よりも改善しています。しかし、下水道事業は毎年継続して純損失を計上しており、貸借対照表上では負債額が資産額を上回る債務超過の状態となっています。この状態を解消するためには、毎年度の損益を抜本的に改善しなければならず、使用料改定が必要な状況となっています。

このように非常に厳しい経営状況ではありますが、今後も、公営企業として経営状況を正確に把握し、恒久的に健全な事業の継続を図り、市民生活を支えるライフラインの構築と維持に努めてまいります。

### (1) 損益計算書(税抜)



### (2) 貸借対照表



## 3. 経理の状況

(1) 下半期の奈良市下水道事業会計の予算執行状況は次のとおりです。(税込)

### (ア) 収益的収入及び支出

#### 収入

科目	予算現額(円)	下半期執行額(円)	執行額累計(円)	未執行額(円)
下水道事業収益	7,325,000,000	3,643,950,943	7,286,465,565	38,534,435
1 営業収益	4,660,552,000	2,309,405,180	4,628,257,681	32,294,319
2 営業外収益	2,664,416,000	1,334,436,355	2,658,058,688	6,357,312
3 特別利益	32,000	109,408	149,196	△ 117,196

#### 支出

科目	予算現額(円)	下半期執行額(円)	執行額累計(円)	未執行額(円)
下水道事業費用	7,890,118,000	4,049,915,822	7,735,356,970	154,761,030
1 営業費用	7,127,216,000	3,622,979,539	7,016,314,690	110,901,310
2 営業外費用	728,158,000	400,873,577	689,737,759	38,420,241
3 特別損失	29,744,000	26,062,706	29,304,521	439,479
4 予備費	5,000,000	0	0	5,000,000

(イ) 資本的収入及び支出  
収入

科 目	予算現額(円)	下半期執行額(円)	執行額累計(円)	未執行額(円)
資 本 的 収 入	3,891,977,000	2,784,308,370	3,530,046,060	361,930,940
1 企業債	2,179,158,000	1,883,500,000	1,883,500,000	295,658,000
2 他会計補助金	1,481,994,000	740,997,000	1,481,994,000	0
3 国庫補助金及び交付金	198,323,000	135,065,100	135,065,100	63,257,900
4 県補助金	21,038,000	21,038,000	21,038,000	0
5 負担金等	11,464,000	3,708,270	8,448,960	3,015,040

支出

科 目	予算現額(円)	下半期執行額(円)	執行額累計(円)	未執行額(円)
資 本 的 支 出	4,712,233,000	2,489,137,797	4,347,834,351	364,398,649
1 建設改良費	1,102,072,000	674,473,132	739,081,417	362,990,583
2 固定資産取得費	11,814,000	7,904,832	10,407,092	1,406,908
3 企業債償還金	3,598,347,000	1,806,759,833	3,598,345,842	1,158

(2) 平成31年3月31日現在における企業債の状況は次のとおりです。

用途内訳		下水道事業(円)
発行総額		78,146,400,000
償還高	下半期償還高	1,806,759,833
	償還高累計	36,604,880,531
未償還残高		41,541,519,469

奈良市告示第 52号

平成31年度国民健康保険料の保険料率を決定したので、奈良市国民健康保険条例（昭和34年奈良市条例第13号）第12条第3項、第12条の6の5第3項及び第12条の11第3項の規定により、つぎのとおり告示します。

令和元年6月1日

奈良市長 仲川元庸

1. 基礎賦課額の保険料率

(1) 所得割

基礎控除後の総所得金額等の 100分の8.3

(2) 被保険者均等割

被保険者1人につき 26,400円

(3) 世帯別平等割

1世帯につき 24,600円

2. 後期高齢者支援金等賦課額の保険料率

(1) 所得割

基礎控除後の総所得金額等の 100分の2.3

(2) 被保険者均等割

被保険者1人につき 7,200円

(3) 世帯別平等割

1世帯につき 6,000円

3. 介護納付金賦課額の保険料率

(1) 所得割

基礎控除後の総所得金額等の 100分の2.2

(2) 被保険者均等割

被保険者1人につき 16,200円

奈良市告示第 53号

平成31年度国民健康保険料の減額の額を決定したので、奈良市国民健康保険条例（昭和34年奈良市条例第13号。以下「条例」という。）第16条第2項（同条第3項において読み替えて準用する場合を含む。）において準用する条例第12条第3項の規定により、次のとおり告示します。

令和 元年 6月 1日

奈良市長 仲 川 元 庸

1. 基礎賦課額の減額の額

(1) 条例第16条第1項第1号アに規定する額	18,480円
(2) 条例第16条第1項第1号イに規定する額	17,220円
(3) 条例第16条第1項第2号アに規定する額	13,200円
(4) 条例第16条第1項第2号イに規定する額	12,300円
(5) 条例第16条第1項第3号アに規定する額	5,280円
(6) 条例第16条第1項第3号イに規定する額	4,920円

2. 後期高齢者支援金等賦課額の減額の額

(1) 条例第16条第3項において読み替えて準用する同条第1項第1号アに規定する額	5,040円
(2) 条例第16条第3項において読み替えて準用する同条第1項第1号イに規定する額	4,200円
(3) 条例第16条第3項において読み替えて準用する同条第1項第2号アに規定する額	3,600円
(4) 条例第16条第3項において読み替えて準用する同条第1項第2号イに規定する額	3,000円
(5) 条例第16条第3項において読み替えて準用する同条第1項第3号アに規定する額	1,440円
(6) 条例第16条第3項において読み替えて準用する同条第1項第3号イに規定する額	1,200円

3. 介護納付金賦課額の減額の額

- (1) 条例第16条第4項において読み替えて準用する同条第1項第1号アに規定する額 11,340 円
- (2) 条例第16条第4項において読み替えて準用する同条第1項第2号アに規定する額 8,100 円
- (3) 条例第16条第4項において読み替えて準用する同条第1項第3号アに規定する額 3,240 円





奈良市告示第 55 号

令和元年6月10日奈良市議事堂に奈良市議会定例会を招集します。

令和元年6月3日

奈良市長 仲 川 元 庸

奈良市告示第 56 号

介護保険法（平成9年法律第123号）第41条第1項、第53条第1項、第42条の2第1項及び第54条の2第1項の規定により、指定居宅サービス事業者、指定介護予防サービス事業者、指定地域密着型サービス事業者及び指定介護予防地域密着型サービス事業者を指定しましたので、同法第78条第1号、第115条の10第1号、第78条の11第1号及び第115条の20第1号の規定により公示します。

令和元年6月3日

奈良市長 仲川 元庸

事業種別	事業所		事業者		指定年月日
	所在地	名称	法人所在地	法人名	
認知症対応型共同生活介護 介護予防認知症対応型共同 生活介護	奈良市今小路町29-1	あすならホーム今小路グループホーム	奈良県大和郡山市宮堂町字青木160番7	社会福祉法人協同福祉会	令和元年6月1日
訪問介護	奈良市香町546-1ワンルーフ10-101	訪問介護事業所 紫陽花	奈良県奈良市上三条町13-4 呉竹ビル2階	株式会社 LIENSOLIDE	令和元年6月1日
通所介護	奈良市秋篠三和町一丁目1-7秋篠タウンハイツ1階	IKI-IKI	奈良県磯城郡田原本町味間10-1	株式会社ヨシケイ ライブリー	令和元年6月1日
訪問介護	奈良市杉ヶ町86-8MIRA1 BLDG. III 4階	ヘルパーステーション ほほえみ	奈良市杉ヶ町86-8MIRA1 BLDG. III 4階	株式会社永遠	令和元年6月1日
訪問看護 介護予防訪問看護	奈良市大宮町六丁目6番地の1アルファコート204号室	ハッピーケア 奈良	大阪府大阪市東淀川区東中島一丁目18番22号	株式会社プロパティ・ケア	令和元年6月1日
福祉用具貸与 介護予防福祉用具貸与 特定福祉用具販売 特定介護予防福祉用具販売	奈良市学園大和町六丁目708-1-431	ライフコラボ合同会社	奈良市学園大和町六丁目708-1-431	ライフコラボ合同会社	令和元年6月1日

奈良市自転車等の安全利用に関する条例（昭和59年奈良市条例第23号）第9条の規定により自転車等放置禁止区域内に放置されていた自転車等を次のとおり移動し、保管したので、同条例第10条第1項の規定により告示します。

令和元年6月3日

奈良市長 仲川元庸

1 移動理由

自転車等放置禁止区域に放置されていたため。

2 移動年月日

令和元年6月3日

3 移動対象区域

近鉄学園前駅周辺、近鉄富雄駅周辺、近鉄菖蒲池駅周辺及び近鉄奈良駅周辺自転車等放置禁止区域

4 保管場所

奈良市大安寺西二丁目288-1

奈良市自転車等保管施設

5 引取期間

告示日から60日間。ただし、奈良市の休日を定める条例（平成元年奈良市条例第3号）第1条第1項に規定する市の休日（毎月の第2及び第4土曜日を除く。）を除く。

6 引取時間

午前9時から午後4時30分まで

7 引取りのための必要事項

(1) 印鑑、自転車等の鍵並びに住所及び氏名を確認できるもの（学生証・運転免許証・保険証等）をお持ちください。

(2) 次のとおり移動及び保管に要した費用を徴収します。

ア 移動費 自転車 2,000円

原動機付自転車 4,000円

イ 保管費 1,000円（ただし、移動日から14日以内は無料）

8 連絡先 奈良市環境部 環境政策課 電話0742-34-1111代表

奈良市告示第58号

国税徴収法（昭和34年法律第147号）第54条の規定に基づく差押調書（謄本）については、その送達を受けるべき者の住所等が不明のため送達することができないので、地方税法（昭和25年法律第226号）第20条の2第1項の規定により、次のとおり公示送達します。

なお、この公示送達に係る関係書類は、総務部滞納整理課で保管し、送達を受けるべき者から交付の申出があればいつでも交付します。

令和元年6月4日

奈良市長 仲川 元庸

- 1 送達をすべき文書  
差押調書（謄本）
- 2 送達を受けるべき者  
省略

奈良市告示第 59 号

奈良市住居表示に関する条例（昭和42年奈良市条例第21号）第3条の規定により、次のとおり住居番号をつけたので、同条第4項の規定により告示します。

令和元年6月5日

奈良市長 仲川元庸

### 住居番号をつけた建造物の表示

西大寺国見町二丁目13番7-室番号	七条一丁目36番30号	五条畑一丁目5番5-1号
西登美ヶ丘八丁目4番38号	七条一丁目36番31号	五条畑一丁目5番4号
疋田町二丁目6番1号	疋田町三丁目2番37号	五条畑一丁目5番6号
中登美ヶ丘六丁目16番31号	疋田町三丁目2番36号	中登美ヶ丘六丁目21番5号
富雄元町三丁目1番32-3号	疋田町三丁目2番35号	西大寺新田町5番16号
三条大路三丁目2番37-7号	疋田町三丁目2番34号	登美ヶ丘四丁目4番8-1号
三条大路三丁目2番37-8号	疋田町三丁目2番33号	富雄北二丁目6番3号
西登美ヶ丘八丁目4番41号	疋田町三丁目2番32号	
登美ヶ丘六丁目1番15号	疋田町三丁目2番31号	
二条町三丁目7番15号	疋田町三丁目2番30号	
若葉台一丁目3番6号	疋田町三丁目2番29号	
百楽園三丁目12番8号	疋田町三丁目2番28号	
学園南二丁目14番14-3号	疋田町二丁目6番3号	
富雄北三丁目14番62号	三松ヶ丘14番12号	
秋篠三和町一丁目6番17号	中登美ヶ丘五丁目19番22号	
五条西一丁目36番20-室番号	中登美ヶ丘五丁目19番21号	
中登美ヶ丘六丁目19番10号	中登美ヶ丘五丁目19番8号	
登美ヶ丘四丁目6番18-3号	中登美ヶ丘五丁目19番7号	
芝辻町二丁目11番51-室番号	中登美ヶ丘五丁目18番7号	
菅原東二丁目8番8-室番号	中登美ヶ丘五丁目18番6号	
疋田町二丁目6番29号	中登美ヶ丘五丁目8番12号	
疋田町二丁目6番30号	中登美ヶ丘五丁目8番13号	
帝塚山一丁目15番9号	中登美ヶ丘五丁目8番14号	
尼辻中町5番29号	大安寺二丁目11番8-5号	
六条西一丁目13番7号	五条畑一丁目5番5-2号	

奈良市告示第 61 号

障害者の日常生活及び社会生活を総合的に支援するための法律（平成17年法律第123号）第29条第1項に規定する指定障害福祉サービス事業者及び指定障害者支援施設を指定しましたので、同法第51条第1号の規定に基づき告示します。

令和元年 6月 6日

奈良市長 仲川 元庸



1 指定年月日 令和元年5月1日

事業所番号	事業者			事業所			サービス種類
	名称	郵便番号	住所	名称	郵便番号	住所	
2910102959	社会福祉法人青葉仁会	630-2152	奈良県奈良市柳ノ川町50-1	南紀寺ホームシヨートステイ	630-8303	奈良県奈良市南紀寺町四丁目133番地6	短期入所
2920100357	社会福祉法人中川会	630-8104	奈良県奈良市奈良阪町167番地	フリーシユタツトなかがわ5番館	630-8104	奈良県奈良市奈良阪町1124	共同生活援助

2 指定年月日 令和元年6月1日

事業所番号	事業者			事業所			サービス種類
	名称	郵便番号	住所	名称	郵便番号	住所	
2910101910	一般社団法人みやこいち福祉会	630-8114	奈良県奈良市芝辻町一丁目7番18号	ジョイアススクールつなぎ	630-8141	奈良県奈良市南京終町七丁目540-5 2階	就労定着支援
2910101985	株式会社福丸	619-0214	京都府木津川市木津殿城90-6	介護相談センター福丸	631-0806	奈良県奈良市朱雀六丁目1-14コン フォート朱雀II 3-A	行動援護