

経済・雇用指標

(1)奈良市中小企業資金融資状況

(2)企業倒産状況

(3)労働需給状況

(4)景気動向(業況DI)

	令和元年度		平成30年度	
	件数	融資金額	件数	融資金額
	件	千円	件	千円
4月	22	97,900	27	101,100
5月	17	52,180	30	126,650
6月	25	100,500	28	110,700
7月	16	75,500	31	107,840
8月	24	115,200	28	120,400
9月	22	78,990	30	113,450
4~9月計	126	520,270	174	680,140
10月			20	86,100
11月			27	93,740
12月			25	119,690
1月			17	75,550
2月			19	83,860
3月			44	176,590
10~3月計	0	0	152	635,530
合計	126	520,270	326	1,315,670

(資料-奈良県信用保証協会「保証状況報告」)

	令和元年度				平成30年度			
	奈良県		奈良市		奈良県		奈良市	
	件数	負債総額	件数	負債総額	件数	負債総額	件数	負債総額
	件	百万円	件	百万円	件	百万円	件	百万円
4月	10	881	1	10	7	248	3	30
5月	4	80	2	20	14	423	5	108
6月	10	457	5	407	9	1,889	2	35
7月	6	212	2	42	3	51	1	10
8月	5	139	1	77	10	6,843	3	79
9月	9	345	2	20	7	150	1	10
4~9月計	44	2,114	13	576	50	9,604	15	272
10月					6	4,330	4	40
11月					13	3,663	4	54
12月					5	2,060	3	1,817
1月					6	196	2	40
2月					9	420	2	102
3月					8	130	3	35
10~3月計	0	0	0	0	47	10,799	18	2,088
合計	44	2,114	13	576	97	20,403	33	2,360

(資料-帝国データバンク)

	令和元年度						平成30年度					
	完全失業率		有効求人倍率(原数値)				完全失業率		有効求人倍率(原数値)			
	全国	近畿	全国	近畿	奈良県	奈良市	全国	近畿	全国	近畿	奈良県	奈良市
	%	%	倍	倍	倍	倍	%	%	倍	倍	倍	倍
4月	2.4	2.7	1.52	1.53	1.43	1.69	2.5	2.6	1.49	1.46	1.32	1.51
5月	2.4	2.8	1.48	1.48	1.40	1.62	2.3	2.5	1.47	1.43	1.30	1.49
6月	2.3	2.8	1.51	1.50	1.41	1.60	2.5	3.0	1.52	1.47	1.35	1.62
7月	2.2	2.6	1.55	1.54	1.43	1.66	2.5	3.0	1.58	1.53	1.43	1.71
8月	2.2	2.2	1.58	1.56	1.45	1.63	2.4	3.0	1.62	1.59	1.47	1.74
9月	2.4	2.7	1.59	1.58	1.46	1.66	2.4	3.1	1.64	1.61	1.52	1.77
10月							2.4	3.0	1.66	1.65	1.53	1.78
11月							2.5	3.1	1.69	1.69	1.56	1.77
12月							2.4	2.6	1.73	1.75	1.68	1.95
1月							2.5	2.7	1.71	1.75	1.64	1.91
2月							2.3	2.7	1.72	1.74	1.63	1.88
3月							2.5	2.8	1.66	1.67	1.52	1.79

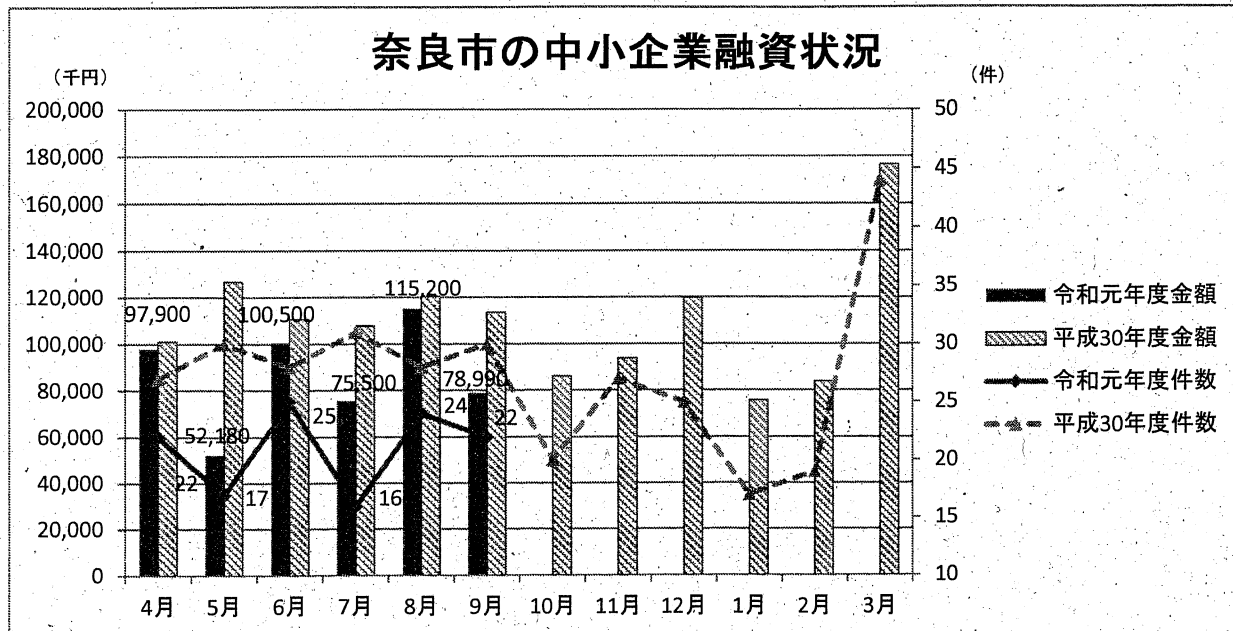
(資料-総務省・厚生労働省・奈良労働局)

※(3)労働需給状況の有効求人倍率については、原数値で算出しています。また、完全失業率については、1月に季節調整値が再計算されるため、過去に遡って改定されています。

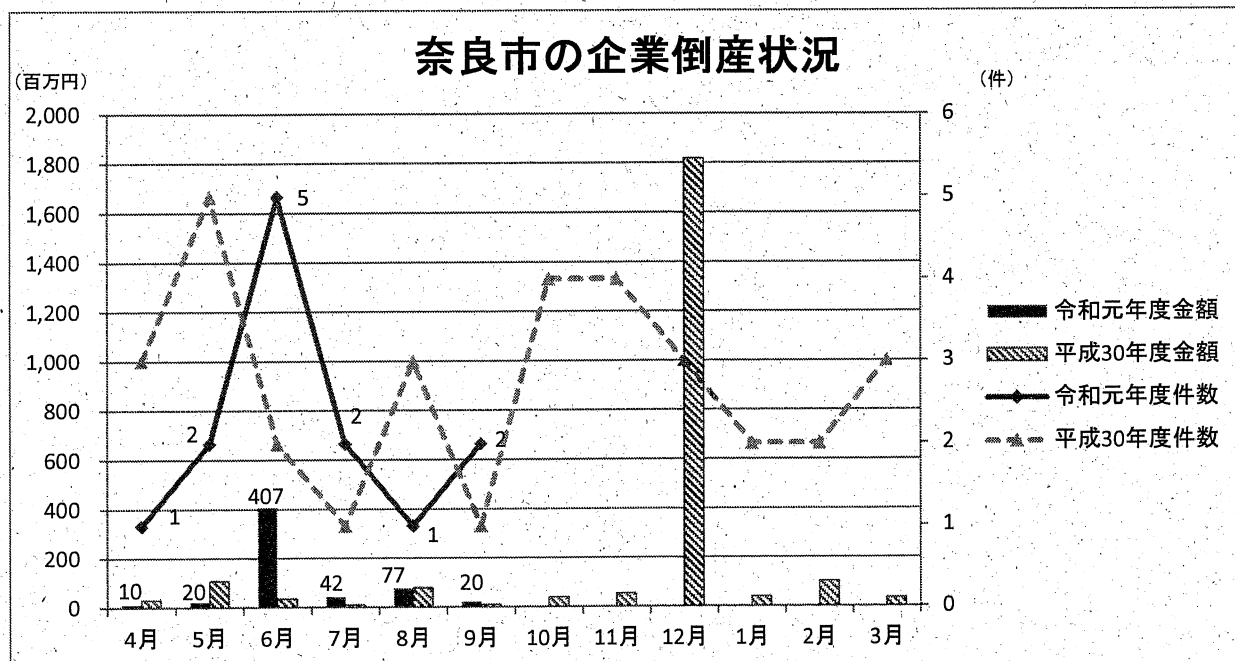
	令和元年度		平成30年度	
	今期	来期見通し	今期	来期見通し
4~6月	▲11.9	▲14.3	▲12.2	▲4.9
7~9月	▲12.0	▲23.8	▲18.0	▲11.9
10~12月			▲14.3	▲14.3
1~3月			▲21.5	▲9.5

(資料-奈良商工会議所「景気動向調査」)

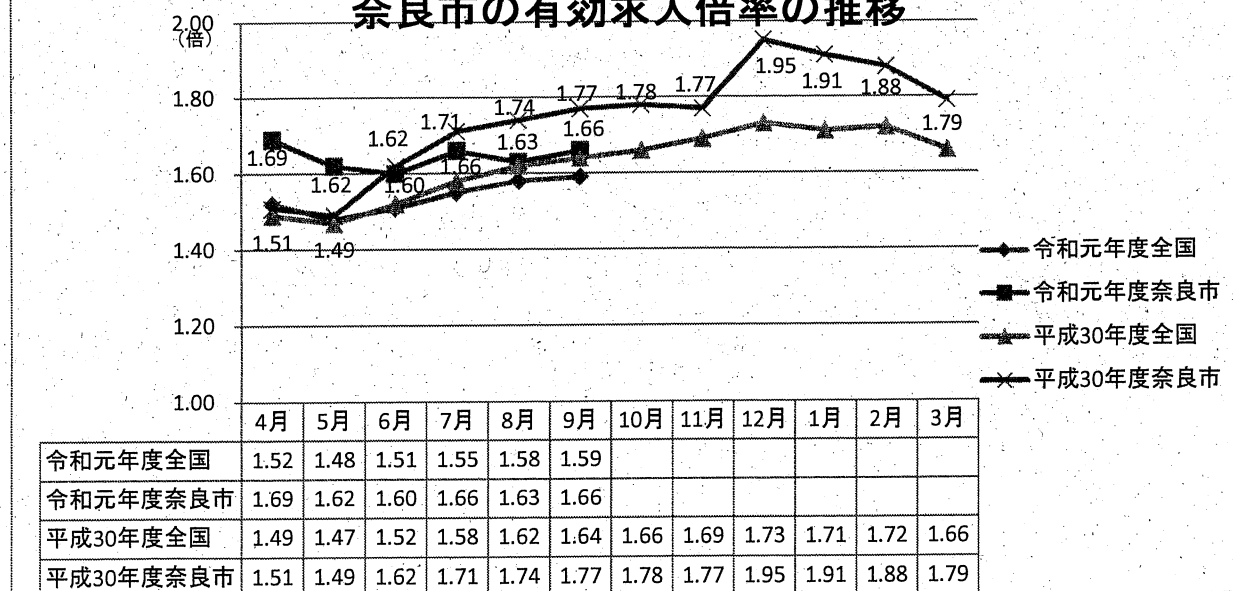
※DIとは、ディフージョン・インデックス(Diffusion Index)の略で、前年同期比で「増加」「好転」「減少」「悪化」したなどとする企業割合を差し引いた値である。



※令和元年度(平成31年度)の数値のみ表示しています。



奈良市の有効求人倍率の推移



※奈良市の数値のみ表示しています。