

奈良市
子育てに関するニーズ調査
調査結果報告書

令和6年3月

奈良市

目次

I	調査の概要	1
1	調査目的	1
2	調査対象	1
3	調査方法	1
4	調査期間	1
5	回収状況	1
6	報告書の留意点・見方	1
II	調査結果のまとめ	3
1	調査対象について	4
(1)	子どもと家族の状況について	4
(2)	保護者の就労状況について	6
2	平日の定期的な教育・保育事業について	8
(1)	平日の定期的な教育・保育事業の利用状況	8
(2)	平日の定期的な教育・保育事業の今後の利用希望	10
3	育児休業や短時間勤務制度などの職場の両立支援制度について	11
4	放課後の過ごし方について	15
5	子育てに関する悩み事や環境への満足度について	16
(1)	子育てに関して日常悩んでいること	16
(2)	子育てにおいての環境や支援への満足度	17
6	子育てしやすいまちについて	18
7	子どもにやさしいまちについて	19
III	調査結果	21
1	就学前児童（0～2歳、3～5歳）	21
1-1	お住まいの地域について	22
1-2	子どもと家族の状況について	23
1-3	保護者の就労状況について	30
1-4	平日の定期的な教育・保育事業について	45
1-5	土曜・休日や長期休暇中の定期的な教育・保育事業の利用希望について	63
1-6	病気の際の対応について	71
1-7	地域の子育て支援事業の利用状況について	81
1-8	不定期の教育・保育事業や宿泊を伴う一時預かり等の利用について	97
1-9	小学校入学後の放課後の過ごし方について（5歳以上のみ）	109
1-10	育児休業や短時間勤務制度などの職場の両立支援制度について	119
1-11	子育てに関する困りごとなどについて	137
1-12	子どもにやさしいまちについて	145

2 小学生	149
2-1. お住まいの地域について	150
2-2. 子どもと家族の状況について	151
2-3. 保護者の就労状況について	155
2-4. 子どもの放課後の過ごし方について	168
2-5. バンビーホーム（放課後児童クラブ）の利用について	182
2-6. 子どもの居場所について	185
2-7. 病気の際の対応について	187
2-8. 地域の子育て支援事業の利用状況について	194
2-9. 一時預かり等の利用状況について	199
2-10. 育児休業や短時間勤務制度などの職場の両立支援制度について	206
2-11. 子育てに関する困りごとなどについて	217
2-12. 子どもにやさしいまちについて	223
IV 地区別集計結果	225
V 自由意見のまとめ	243

I 調査の概要

1 調査目的

平成 24 年 8 月に成立した「子ども・子育て支援法」に基づく奈良市の第三期子ども・子育て支援事業計画の策定に当たり、ニーズ調査の実施、集計及び分析を行うことで、事業計画における「確保の方策」検討の基礎となるデータを整備することを目的とする。

2 調査対象

- ①調査地域：奈良市全域
- ②調査対象：奈良市在住の就学前 0～2 歳児、3～5 歳児の保護者各 1,000 人
奈良市内の小学生（2 年生・5 年生）の保護者 2,057 人
- ③標本数：4,057 人

3 調査方法

- ①就学前児童（0～2 歳、3～5 歳）…郵送配布、回収
- ②小学生…学校配布・郵送回収

4 調査期間

- ①就学前児童（0～2 歳、3～5 歳）…令和 5 年 12 月 1 日～22 日
- ②小学生…令和 5 年 12 月 1 日～22 日

5 回収状況

種類	発送数	回収数	回収率
0～2 歳	1,000	511	51.1%
3～5 歳	1,000	508	50.8%
小学生	2,057	1,116	54.3%
合計	4,057	2,135	52.6%

6 報告書の留意点・見方

- 回答は各設問の回答者数（N）を基数とした百分率（%）で示しています。小数点第 2 位を四捨五入しているため、比率の合計が総数と一致しない場合があります。
- 複数回答を可能とした設問では、回答比率の合計が 100%を超える場合があります。本文中、表やグラフに次に上げるような表示がある場合、複数回答を可能とした設問になります。
 - MA%（Multiple Answer）：回答選択肢の中からあてはまるものをすべて選択する場合
 - 3LA%（3 Limited Answer）：回答選択肢の中からあてはまるものを 3 つまで選択する場合
- 図では、コンピュータ入力の都合上、回答の選択肢を短縮している場合があります。

Ⅱ 調査結果のまとめ

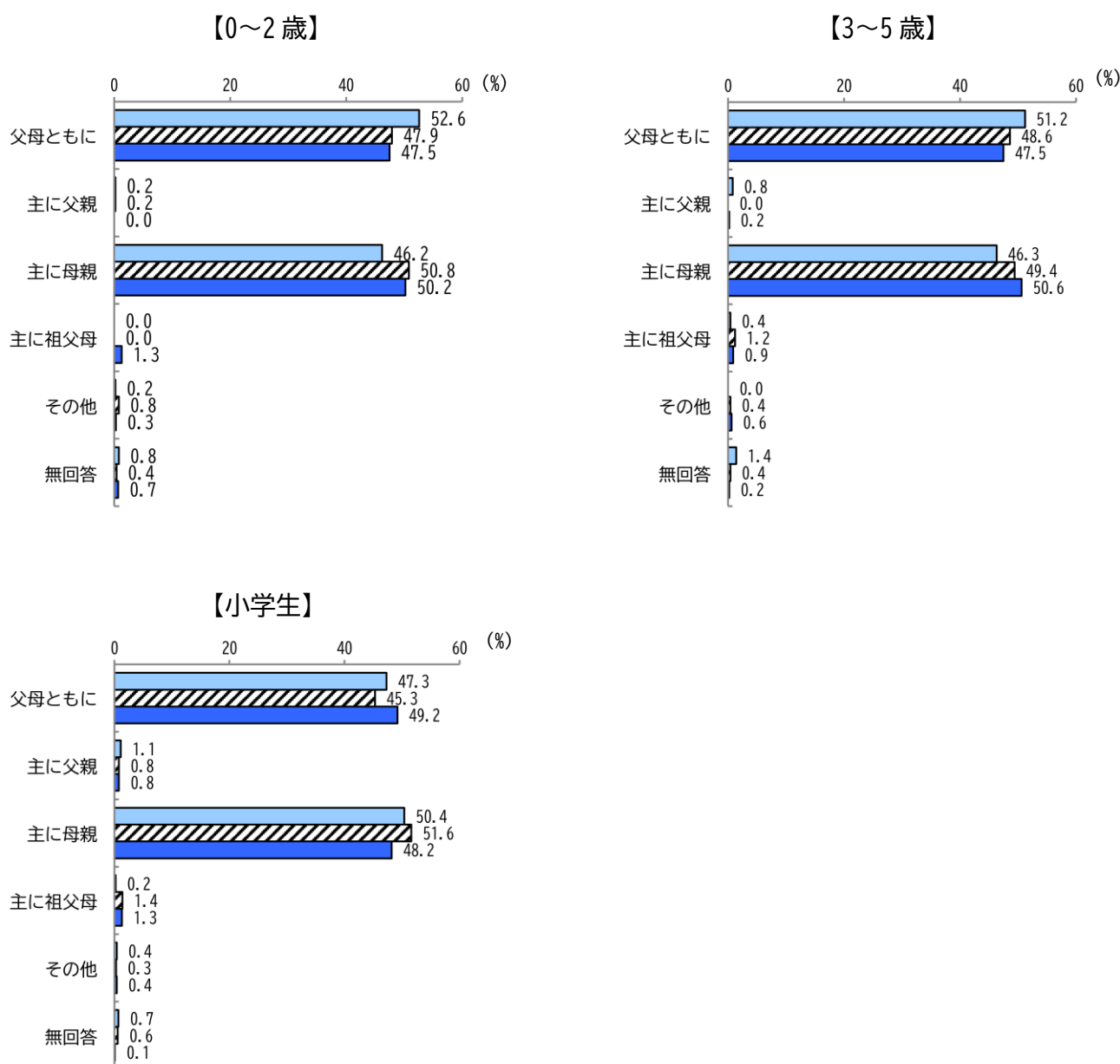
1 調査対象について

(1) 子どもと家族の状況について

問 あて名のお子さんの子育て（教育を含む）を主に行っているのはどなたですか。

0～2歳：問4 3～5歳：問4 小学生：問4

「0～2歳」と「3～5歳」は「父母ともに」と答えた人が52.6%、51.2%で最も多く、「主に母親」と答えた人が46.2%、46.3%で続いています。一方「小学生」は「主に母親」と答えた人が50.4%で最も多く、「父母ともに」が47.3%で続いています。



令和5年度調査 0～2歳：N=511 3～5歳：N=508 小学生：N=1,116
 平成30年度調査 0～2歳：N=516 3～5歳：N=508 小学生：N=1,185
 平成25年度調査 0～2歳：N=908 3～5歳：N=815 小学生：N=1,151

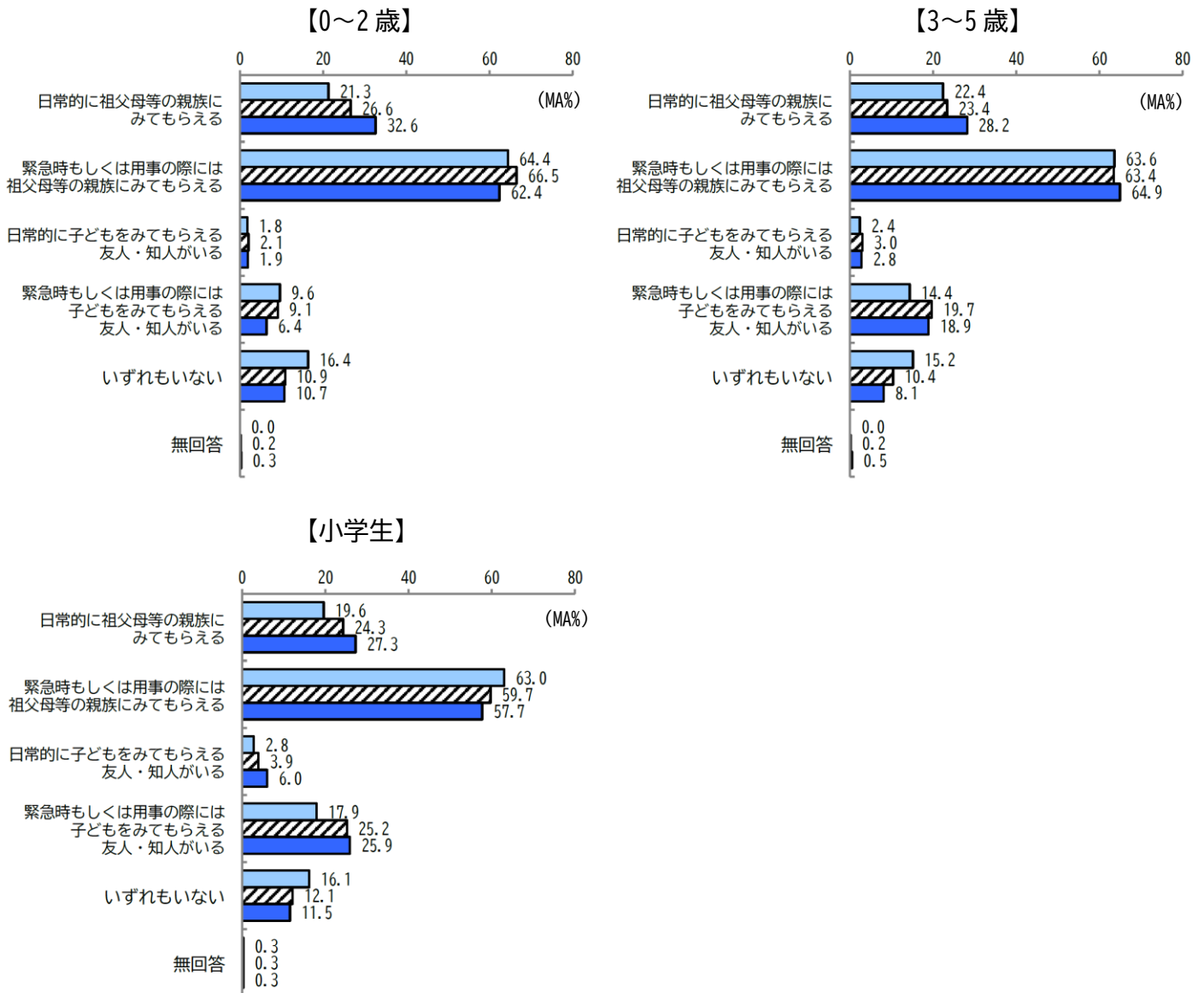
令和5年度調査
 平成30年度調査
 平成25年度調査

問 日頃、あて名のお子さんをみてもらえる親族・知人はいますか。

0～2歳：問5 3～5歳：問5 小学生：問5

「0～2歳」「3～5歳」「小学生」のいずれも「緊急時もしくは用事の際には祖父母等の親族にみてもらえる」と答えた人が64.4%、63.6%、63.0%で最も多く、「日常的に祖父母等の親族にみてもらえる」と答えた人が21.3%、22.4%、19.6%で続いています。

経年変化をみると、「日常的に祖父母等の親族にみてもらえる」と答えた人の割合は、「0～2歳」「3～5歳」「小学生」のいずれも減少しています。



令和5年度調査 0～2歳：N=511 3～5歳：N=508 小学生：N=1,116
 平成30年度調査 0～2歳：N=516 3～5歳：N=508 小学生：N=1,185
 平成25年度調査 0～2歳：N=908 3～5歳：N=815 小学生：N=1,151

■ 令和5年度調査
 ■ 平成30年度調査
 ■ 平成25年度調査


(2) 保護者の就労状況について

父親の就労状況

問 就労の有無【父親】

0～2歳：問6① 3～5歳：問6① 小学生：問6①

「0～2歳」「3～5歳」「小学生」のいずれも「就労している（育休等含む）」と答えた人が95.7%、95.9%、93.5%で大半を占めています。



令和 5年度調査 0～2歳：N=511 3～5歳：N=508 小学生：N=1,116
 平成 30年度調査 0～2歳：N=516 3～5歳：N=508 小学生：N=1,185
 平成 25年度調査 0～2歳：N=869 3～5歳：N=764 小学生：N=1,047

令和 5年度調査
 平成30年度調査
 平成25年度調査

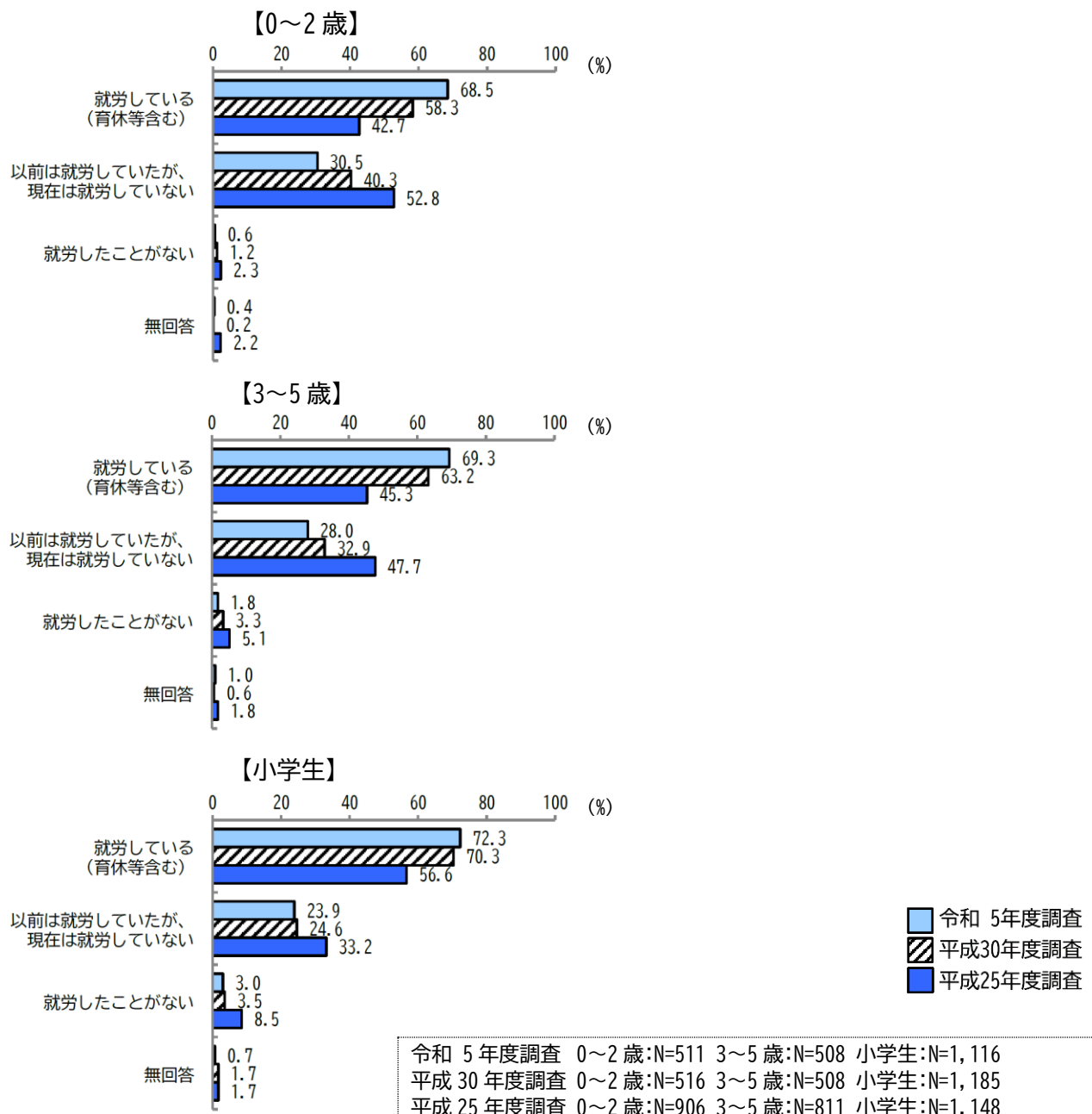
母親の就労状況

問 就労の有無【母親】

0～2歳：問6① 3～5歳：問6① 小学生：問6①

「0～2歳」「3～5歳」「小学生」のいずれも「就労している（育休等含む）」と答えた人が68.5%、69.3%、72.3%と約7割を占めています。

平成25年度調査と令和5年度調査を比較すると「0～2歳」「3～5歳」では「就労している（育休を含む）」と答えた人の割合はいずれも20ポイント以上増加し、「以前は就労していたが、現在は就労していない」と答えた人の割合は約20ポイント減少しています。一方「小学生」は就労している（育休を含む）」と答えた人が約16ポイントの増加に対し、「以前は就労していたが、現在は就労していない」と答えた人の割合は10ポイントの減少となっており、就学前の子どもの母親の就労が10年で進んだことがうかがえます。



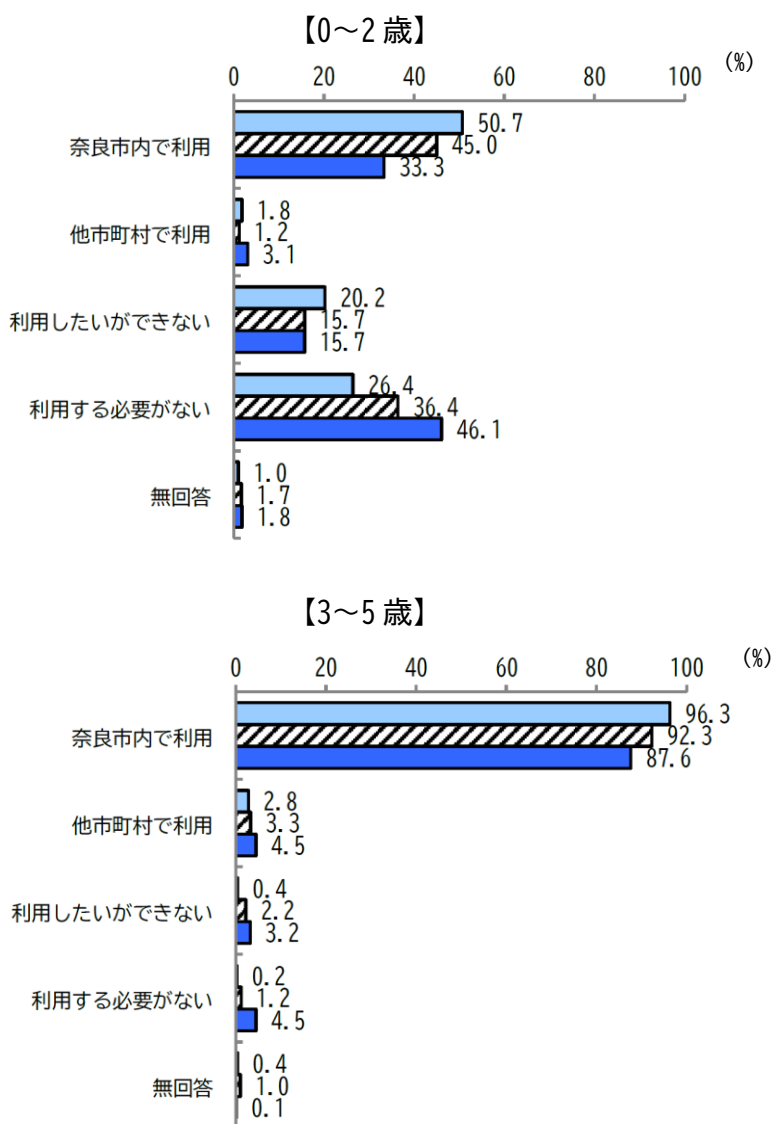
2 平日の定期的な教育・保育事業について

(1) 平日の定期的な教育・保育事業の利用状況

問 あて名のお子さんは現在、幼稚園や保育所などの「定期的な教育・保育事業」を利用していますか。

0～2歳：問7 3～5歳：問7

「0～2歳」では「奈良市内で利用」及び「他市町村で利用」と答えた人を合わせると、52.5%が利用していると答えています。一方、「3～5歳」は「奈良市内で利用」及び「他市町村で利用」と合わせると99.1%と、ほぼ全員が利用していると答えています。「0～2歳」の経年変化をみると、「奈良市内で利用」が増加している一方で、「利用したいができない」と答えた人の割合が増加し、かつ、「利用する必要がない」と答えた人は減少しており、利用の必要性が高まってきていることがわかります。



令和5年度調査 0～2歳：N=511 3～5歳：N=508
 平成30年度調査 0～2歳：N=516 3～5歳：N=508
 平成25年度調査 0～2歳：N=908 3～5歳：N=815

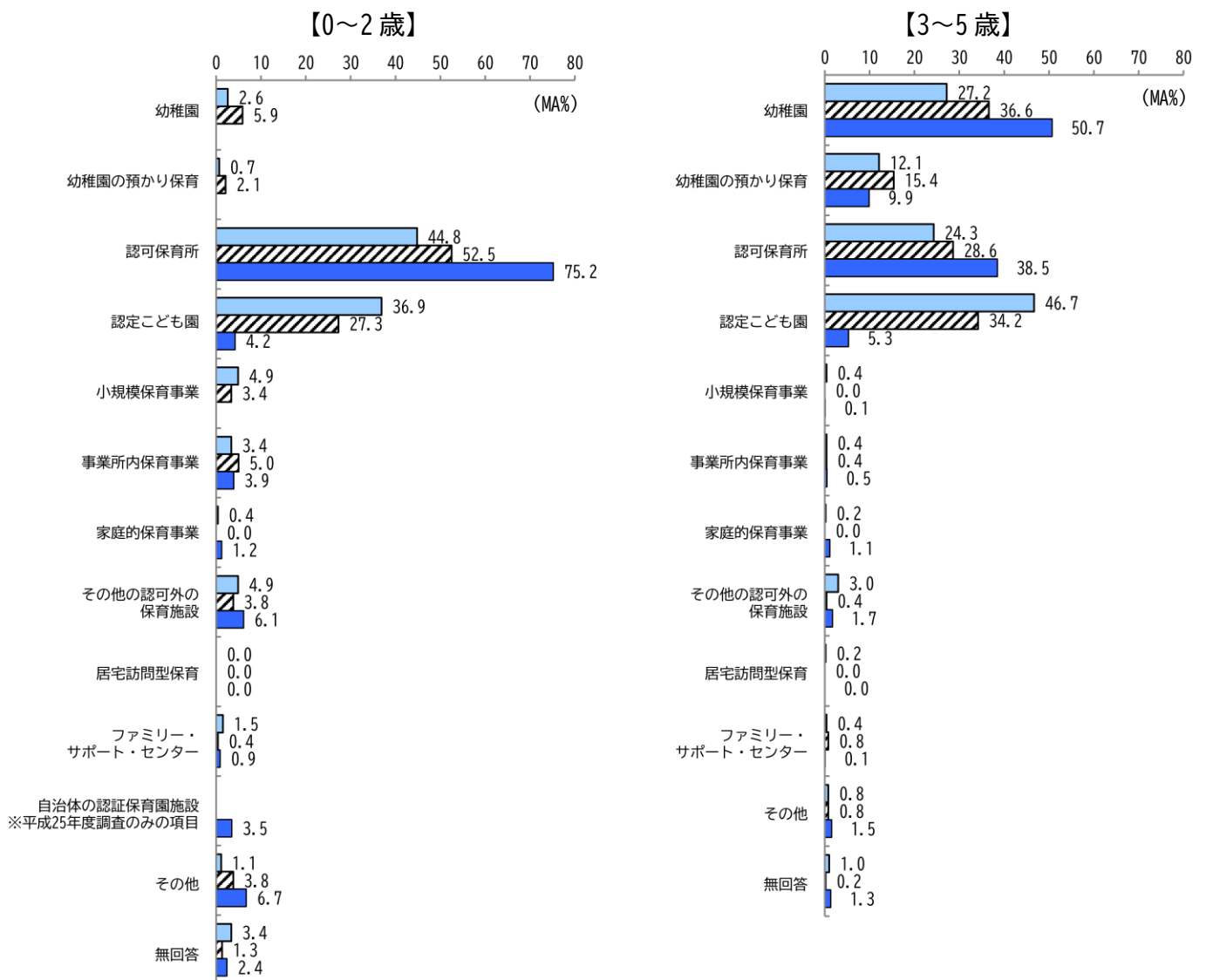
令和5年度調査
 平成30年度調査
 平成25年度調査

問 (定期的な教育・保育事業を奈良市内、他市町村で利用している方) 現在平日どのような教育・保育の事業を利用していますか。

0～2歳：問7-1① 3～5歳：問7-1①

「0～2歳」では「認可保育所」と答えた人が44.8%で最も多く、「認定こども園」と答えた人が36.9%で続いています。一方、「3～5歳」では「認定こども園」と答えた人が46.7%で最も多く、「幼稚園」と答えた人が27.2%で続いています。

経年変化をみると、「0～2歳」「3～5歳」のいずれも「認可保育所」の割合が顕著に減少しており、代わりに「認定こども園」の割合が増加しています。また、「3～5歳」では「幼稚園」は平成25年度調査において利用の約半数を占めていたのが、10年間で23.5ポイント減少しています。



令和5年度調査 0～2歳：N=268 3～5歳：N=503
 平成30年度調査 0～2歳：N=238 3～5歳：N=486
 平成25年度調査 0～2歳：N=330 3～5歳：N=751

令和5年度調査
 平成30年度調査
 平成25年度調査

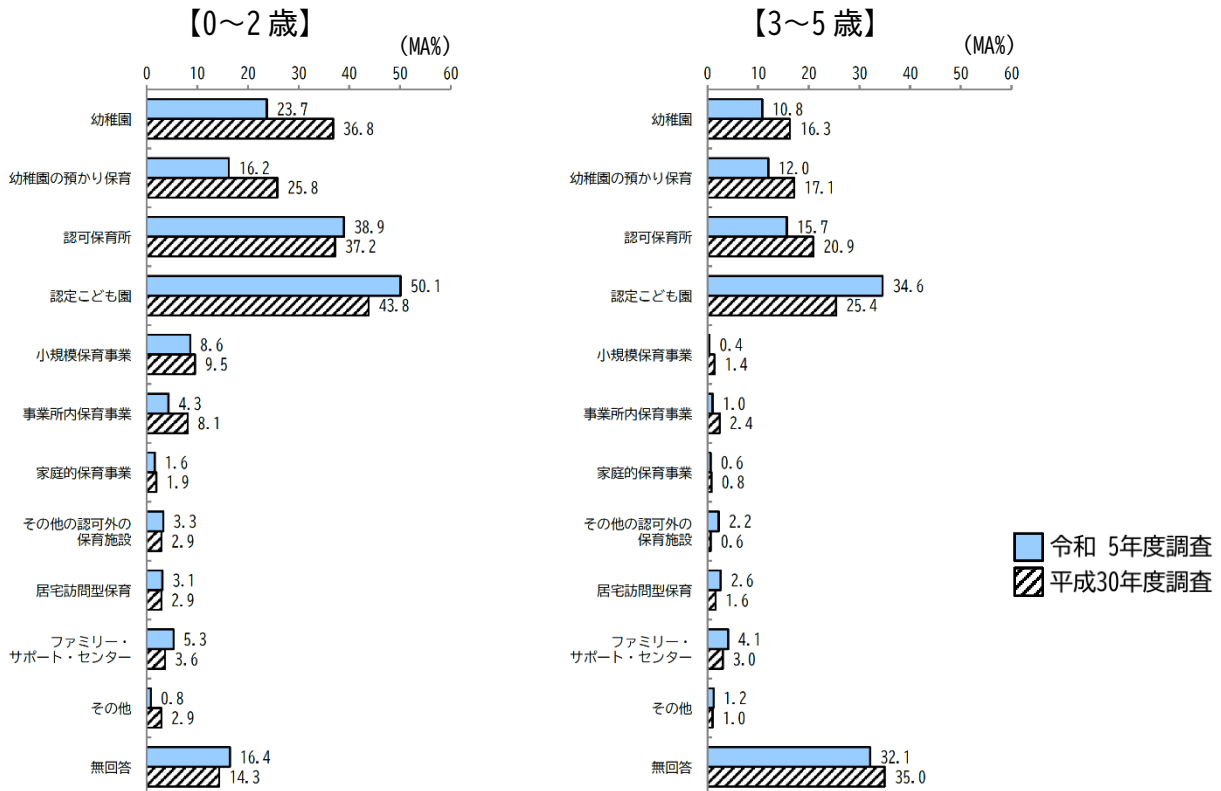
※平成25年度の「0～2歳」の調査では「幼稚園」「幼稚園の預かり保育」「小規模な保育施設」の選択肢はありません。

(2) 平日の定期的な教育・保育事業の今後の利用希望

問 今後利用したいものはどれですか。

0～2歳：問7-1② 3～5歳：問7-1②

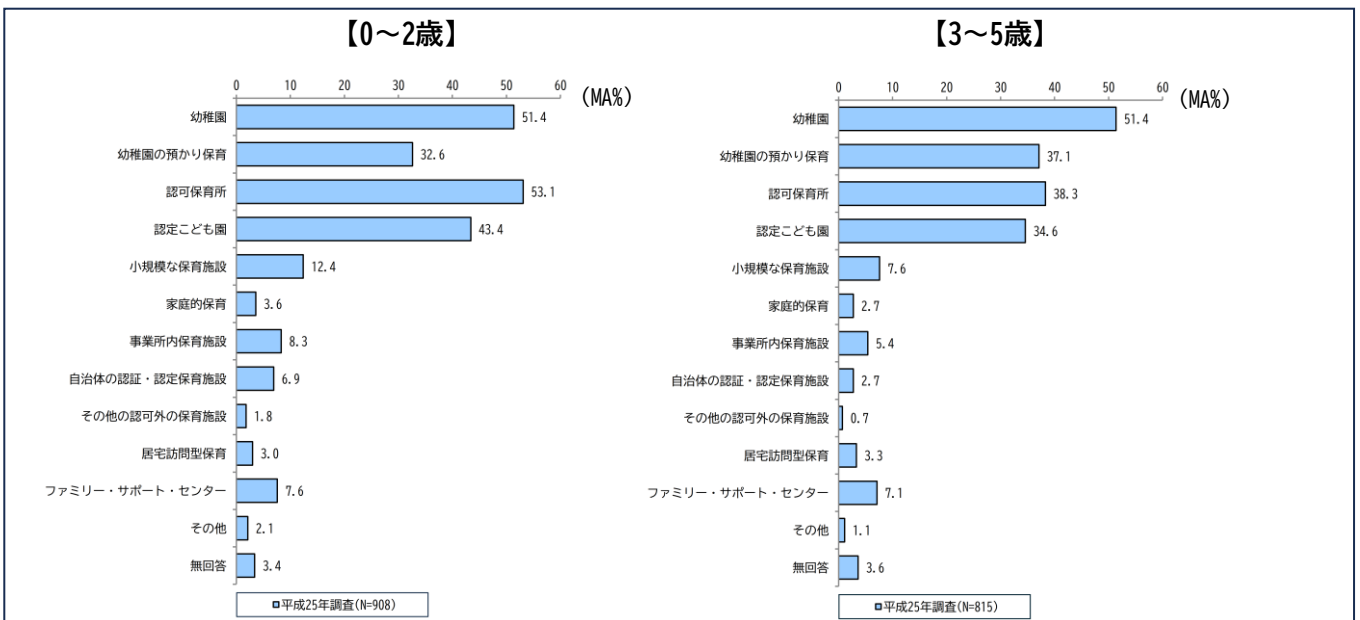
今後の利用希望については、「0～2歳」「3～5歳」のいずれも「認定こども園」が50.1%、34.6%で最も多くなっており、「認可保育所」が38.9%、15.7%で続いています。
 経年変化をみると、平成25年調査では「幼稚園」が「0～2歳」「3～5歳」のいずれも半数を超えているのに対して、令和5年度調査では、「0～2歳」が23.7%、「3～5歳」が10.8%と大きく減少しています。



令和5年度調査 0～2歳：N=268 3～5歳：N=508

平成30年度調査 0～2歳：N=238 3～5歳：N=508

【参考：平成25年度調査結果】※現在の利用にかかわらず、どの施設を利用したいか。



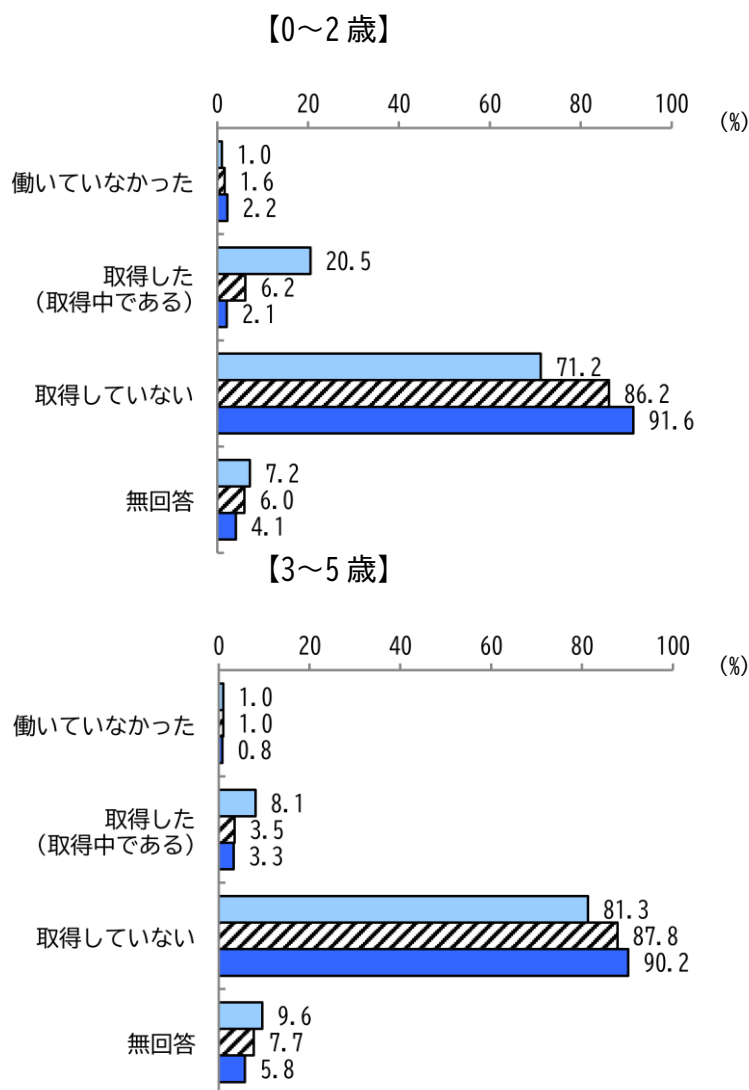
3 育児休業や短時間勤務制度などの職場の両立支援制度について

～父親の育児休業について～

問 あて名のお子さんが生まれた時、父親・母親のいずれか、または両方が育児休業を取得しましたか。【父親】

0～2歳：問17 3～5歳：問20

「3～5歳」では父親が育児休業を「取得していない」と答えた人が81.3%であるのに対して、「0～2歳」では71.2%で約10ポイント少なくなっています。経年変化をみると、「0～2歳」「3～5歳」いずれも「取得した（取得中である）」人の割合は増加しています。



令和5年度調査 0～2歳：N=511 3～5歳：N=508
 平成30年度調査 0～2歳：N=516 3～5歳：N=508
 平成25年度調査 0～2歳：N=869 3～5歳：N=764

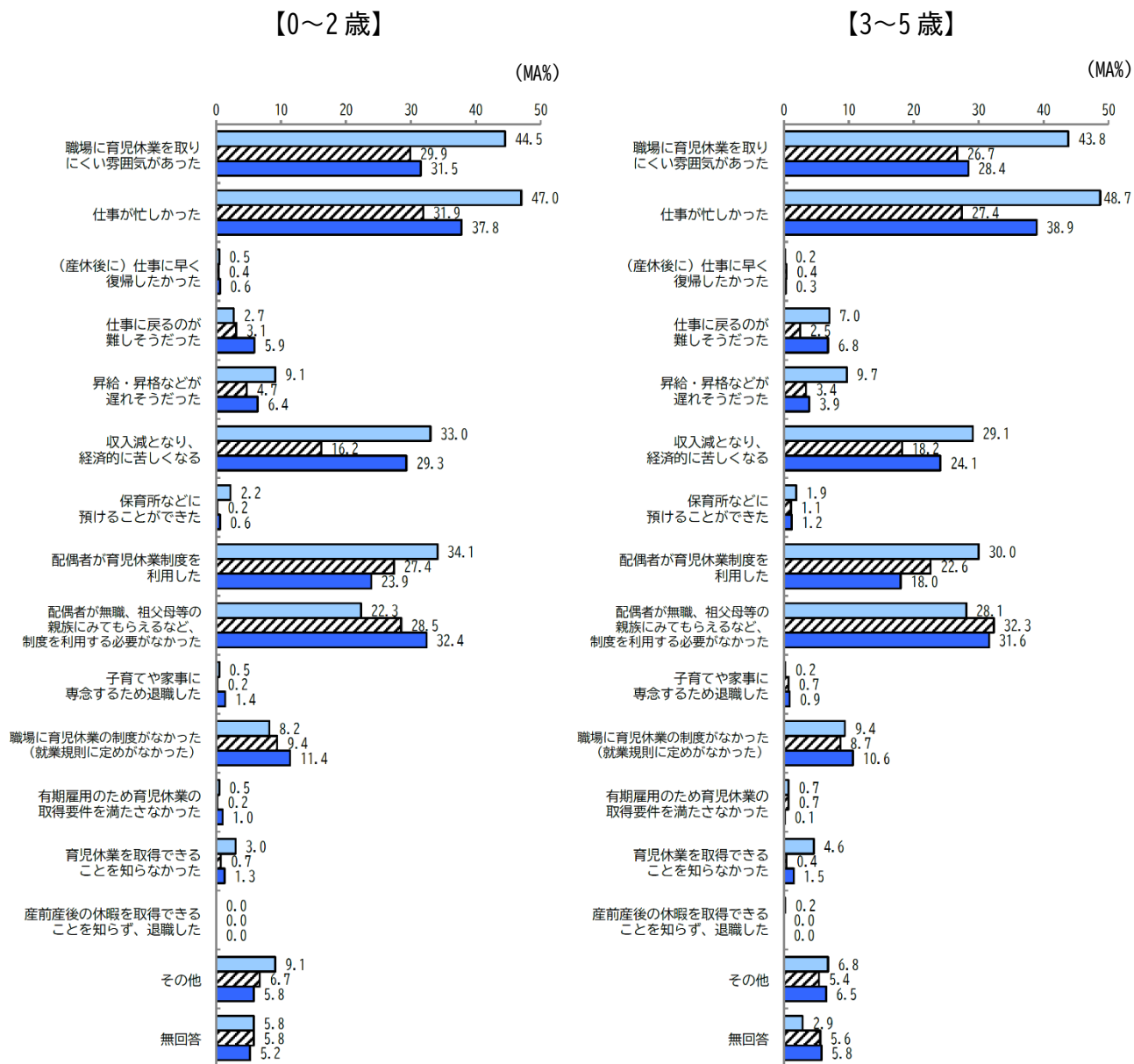
■ 令和5年度調査
 ■ 平成30年度調査
 ■ 平成25年度調査

問 育児休業を取得していない理由【父親】

0～2歳：問17理由 3～5歳：問20理由

「0～2歳」「3～5歳」のいずれも「仕事が忙しかった」と答えた人が47.0%、48.7%で最も多く、「職場に育児休業を取りにくい雰囲気があった」と答えた人が44.5%、43.8%で続いています。

経年変化をみると、令和5年度調査では「仕事が忙しかった」「職場に育児休業を取りにくい雰囲気があった」のいずれも平成30年度の調査に比べて10ポイント以上増加しています。



令和5年度調査 0～2歳:N=364 3～5歳:N=413
 平成30年度調査 0～2歳:N=445 3～5歳:N=446
 平成25年度調査 0～2歳:N=796 3～5歳:N=689

■ 令和5年度調査
 ■ 平成30年度調査
 ■ 平成25年度調査

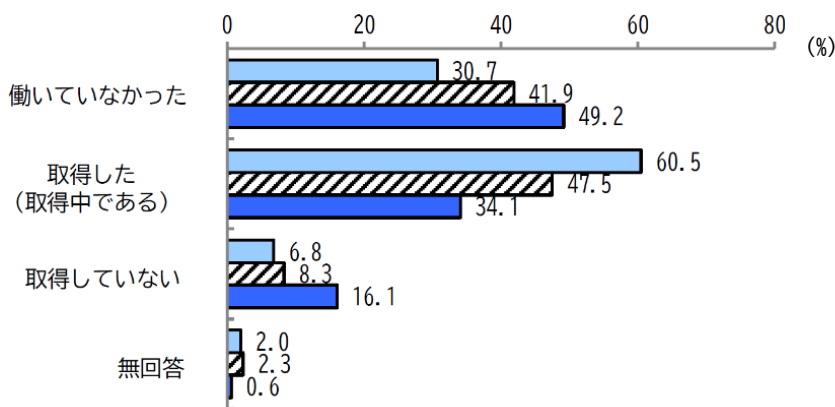
～母親の育児休業について～

問 あて名のお子さんが生まれた時、父親・母親のいずれか、または両方が育児休業を取得しましたか。【母親】

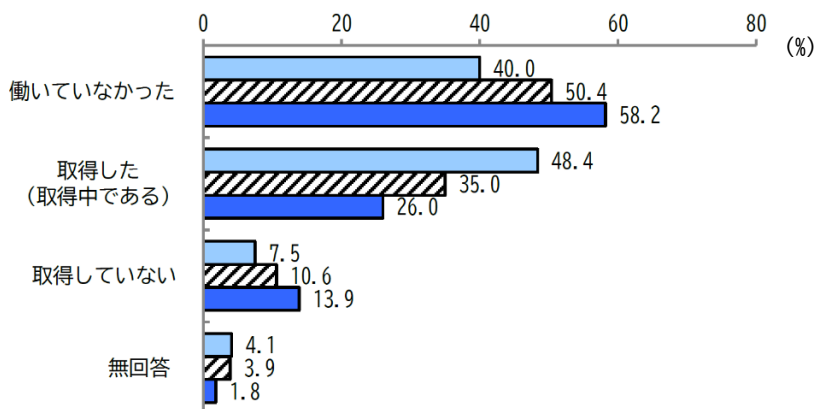
0～2歳：問17 3～5歳：問20

「0～2歳」では「取得した（取得中である）」と答えた人が60.5%で半数を超えており、「3～5歳」でも48.4%と半数近くが取得しています。
 経年変化をみると、「取得した（取得中である）」と答えた人の割合は平成25年度調査と令和5年度調査を比較すると「0～2歳」では26.4ポイント、「3～5歳」では22.4ポイント増加しています。一方、「取得していない」に加え、「働いていなかった」と答えた人の割合も「0～2歳」「3～5歳」のいずれも減少しています。

【0～2歳】



【3～5歳】



令和5年度調査 0～2歳：N=511 3～5歳：N=508
 平成30年度調査 0～2歳：N=516 3～5歳：N=508
 平成25年度調査 0～2歳：N=906 3～5歳：N=811

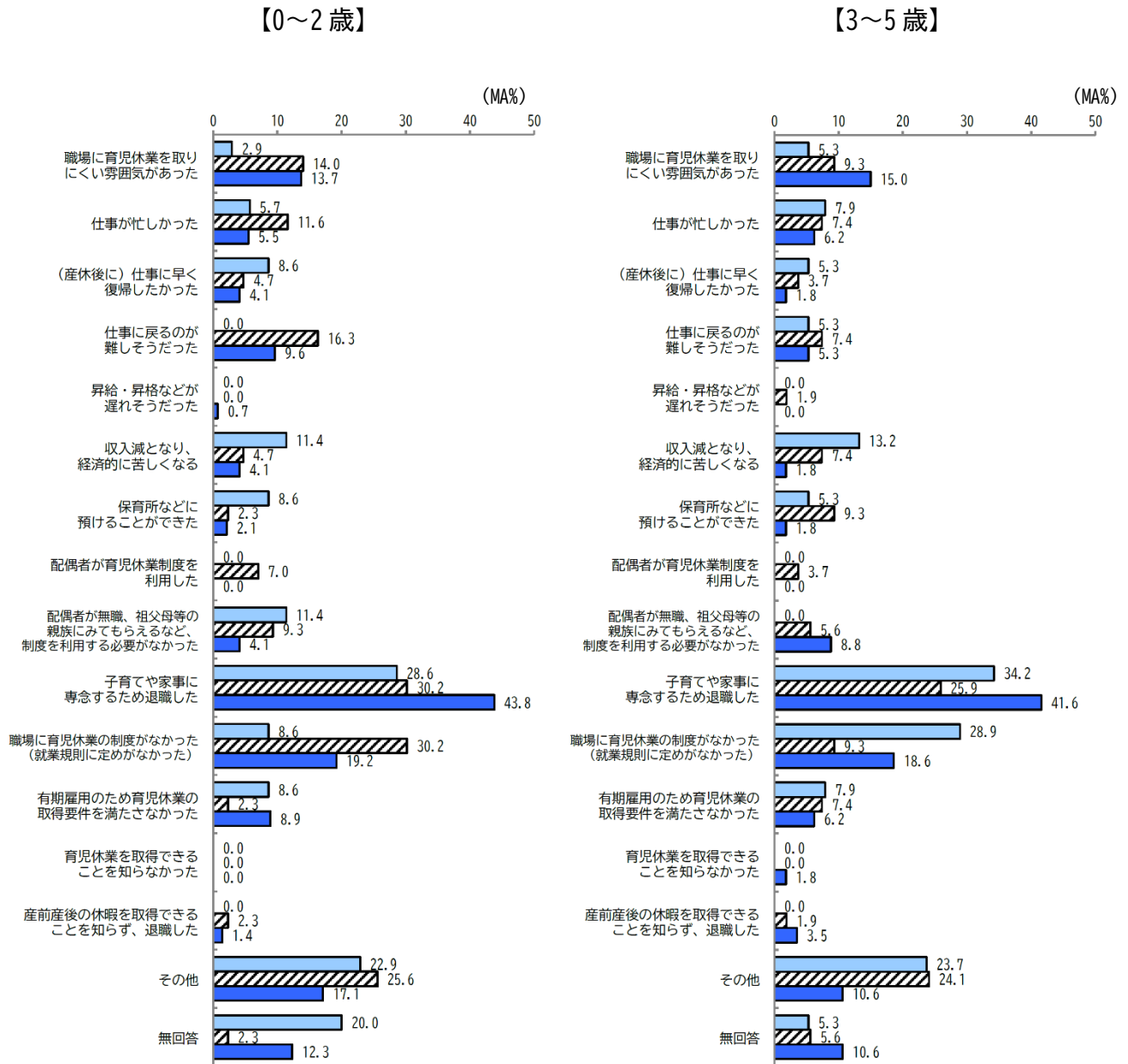
令和5年度調査
 平成30年度調査
 平成25年度調査

問 育児休業を取得していない理由【母親】

0～2歳：問17理由 3～5歳：問20理由

「0～2歳」「3～5歳」のいずれも「子育てや家事に専念するため退職した」と答えた人が28.6%、34.2%で最も多くなっています。

「子育てや家事に専念するため退職した」と答えた人の割合を平成25年度調査と令和5年度で比較すると、「0～2歳」「3～5歳」のいずれも減少しています。



令和5年度調査 0～2歳：N=35 3～5歳：N=38
 平成30年度調査 0～2歳：N=43 3～5歳：N=54
 平成25年度調査 0～2歳：N=146 3～5歳：N=113

令和5年度調査
 平成30年度調査
 平成25年度調査

4 放課後の過ごし方について

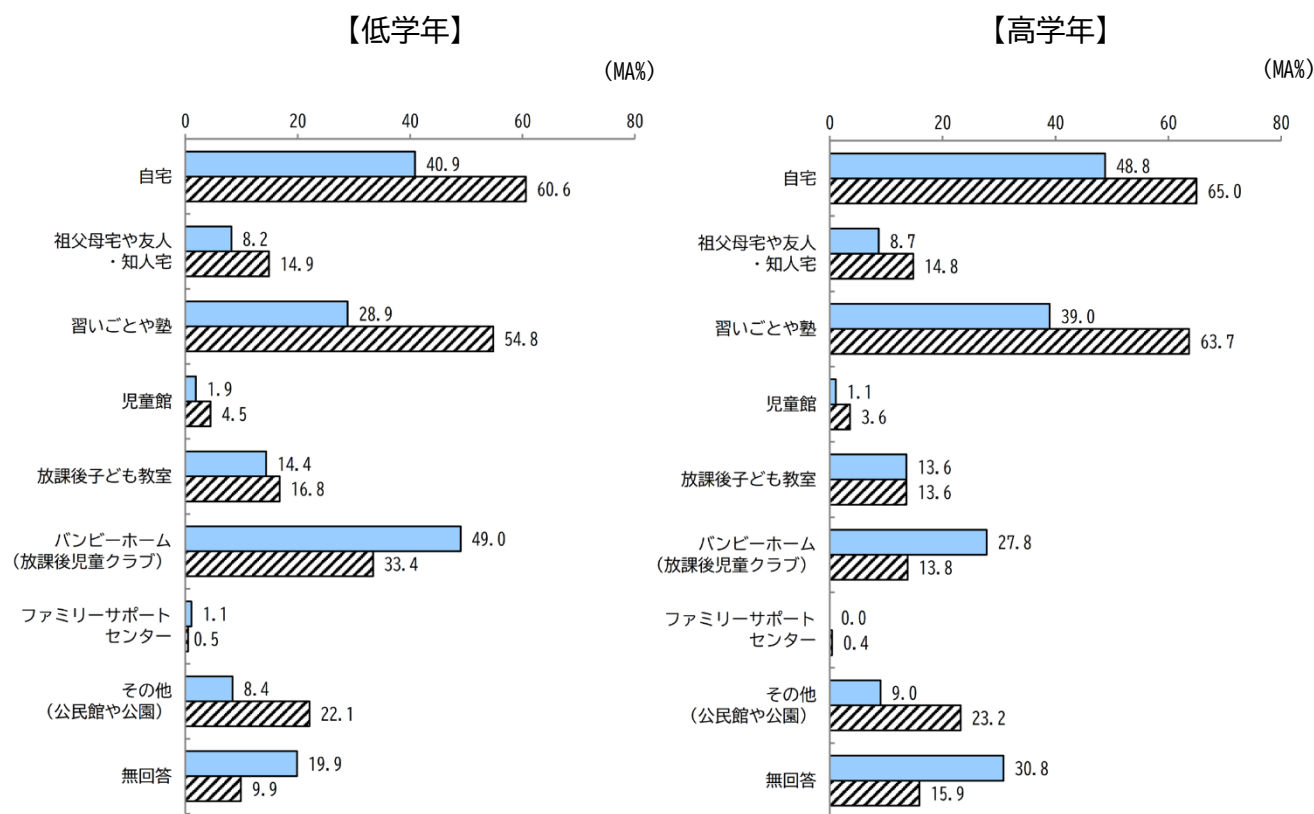
問 放課後の過ごし方の希望（「3～5歳」の調査については、5歳のみ対象）

3～5歳：問18 小学生：問8

小学校低学年（1～3年生）になったときの放課後の過ごし方について、どのような場所で過ごさせたいと思うかについて、「3～5歳」は、「バンビーホーム（放課後児童クラブ）」と答えた人が49.0%で最も多く、「自宅」と答えた人が40.9%で続いています。「小学生」では「自宅」と答えた人が60.6%で最も多く、「習いごとや塾」と答えた人が54.8%で続いており、いずれも半数を超えています。

高学年では、「3～5歳」は「自宅」と答えた人が48.8%で最も多く、「習いごとや塾」と答えた人が39.0%で続いています。「小学生」も「自宅」が65.0%で最も多く「習いごとや塾」が63.7%で続いており、「3～5歳」と比べると「自宅」は16.2ポイント、「習いごとや塾」は24.7ポイント高くなっています。

放課後の過ごし方に関する「3～5歳」の希望と、「小学生」の希望を比較すると、「自宅」や「習いごとや塾」の割合が増加する一方で、「バンビーホーム（放課後児童クラブ）」の割合が減少する等の違いが見られ、小学生になることで意向の変化が生じることがうかがえます。



3～5歳 : N=367
小学生 : N=1,116

■ 3～5歳
■ 小学生

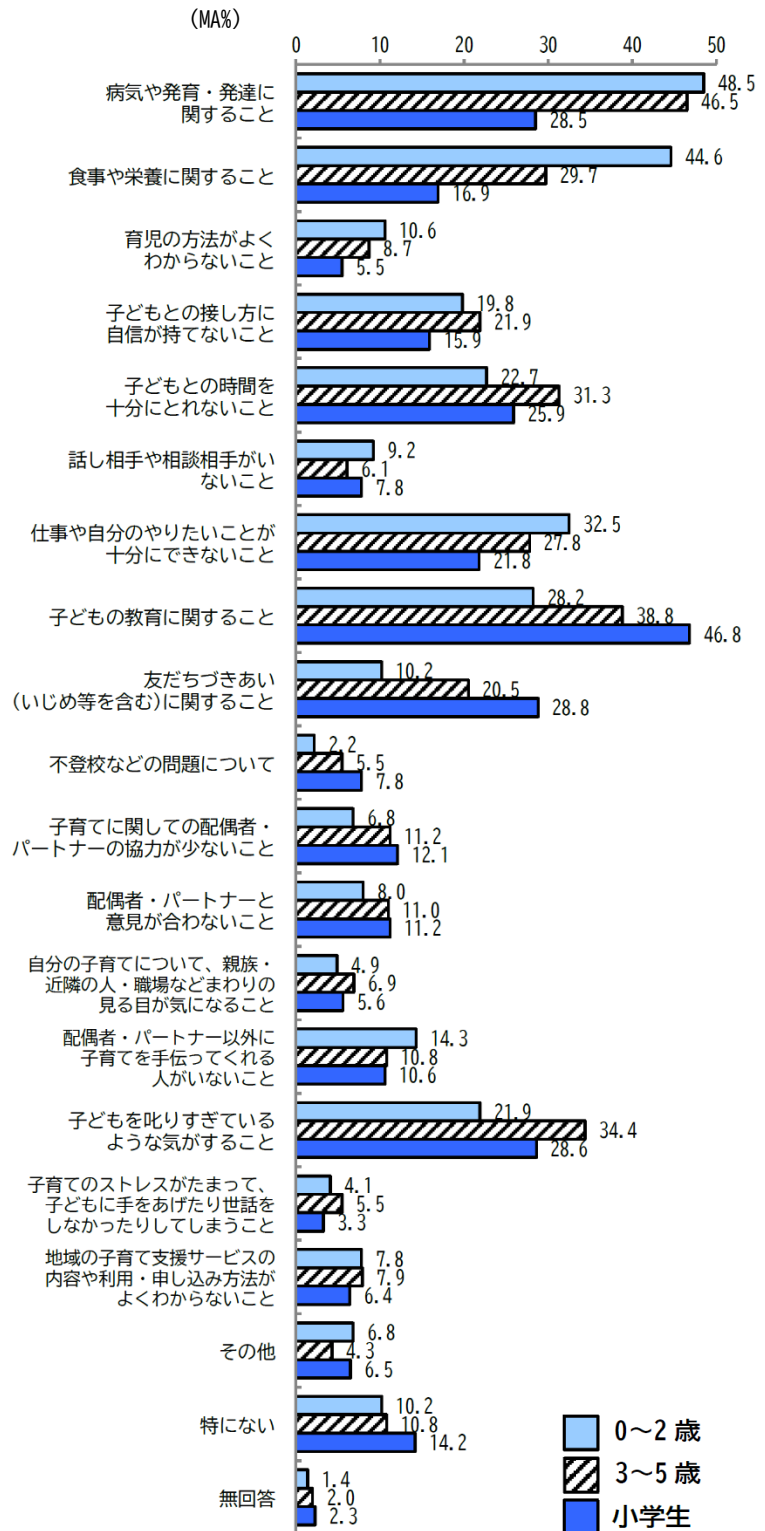
5 子育てに関する悩み事や環境への満足度について

(1) 子育てに関して日常悩んでいること

問 子育てに関して日常悩んでいること、または気になることはどのようなことですか。

0～2歳：問20 3～5歳：問23 小学生：問22

「0～2歳」では「病気や発育・発達に関すること」と答えた人が48.5%で最も多く、「食事や栄養に関すること」と答えた人が44.6%が続いています。「3～5歳」では「病気や発育・発達に関すること」と答えた人が46.5%で最も多く、「子どもの教育に関すること」と答えた人が38.8%が続いています。「小学生」では「子どもの教育に関すること」と答えた人が46.8%で最も多く、「友だちづきあい（いじめ等を含む）に関すること」と答えた人が28.8%が続いています。このように、お子さんの年齢が上がるにしたがって、悩んでいる内容も健康や成長に関することから教育関係に移っていくことがうかがえます。



0～2歳 :N=511
 3～5歳 :N=508
 小学生 :N=1,116

(2) 子育てにおける環境や支援への満足度

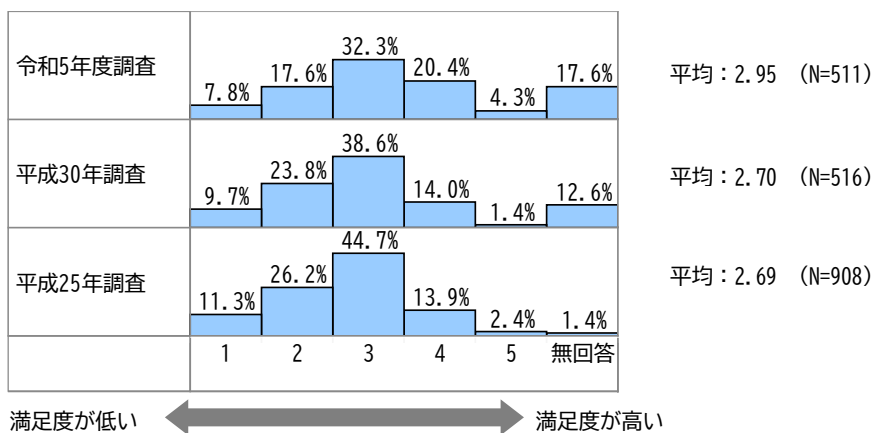
問 奈良市における子育ての環境や支援への満足度についてあてはまる番号1つに○をつけてください。満足度を5段階評価してください。5：満足度高い 1：満足度低い

0～2歳：問18 3～5歳：問21 小学生：問20

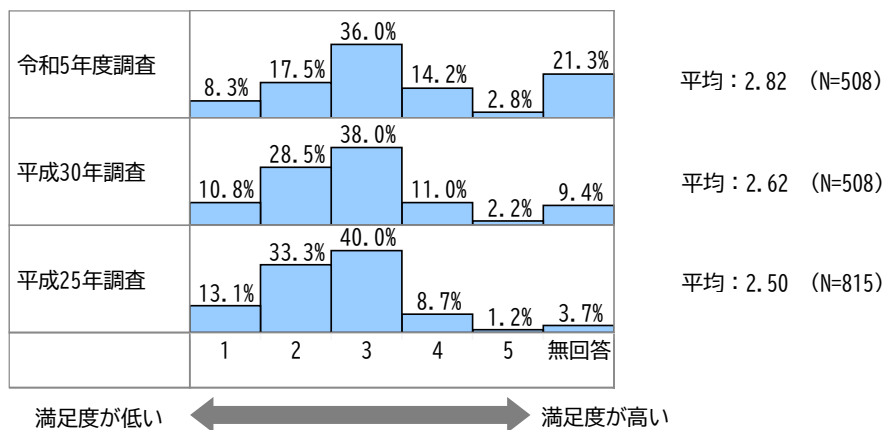
いずれも「3」と答えた人の割合が最も多くなっており、「0～2歳」は「4」が次いで多くなっていますが、「3～5歳」「小学生」は「2」が次いで多くなっています。無回答を除く平均を比較すると、「0～2歳」が最も高く、「3～5歳」が続き、「小学生」が最も低くなっています。

経年変化をみると、「0～2歳」「3～5歳」のいずれも平均が上昇していますが、「小学生」は平成30年度調査から令和5年度調査で低下しています。

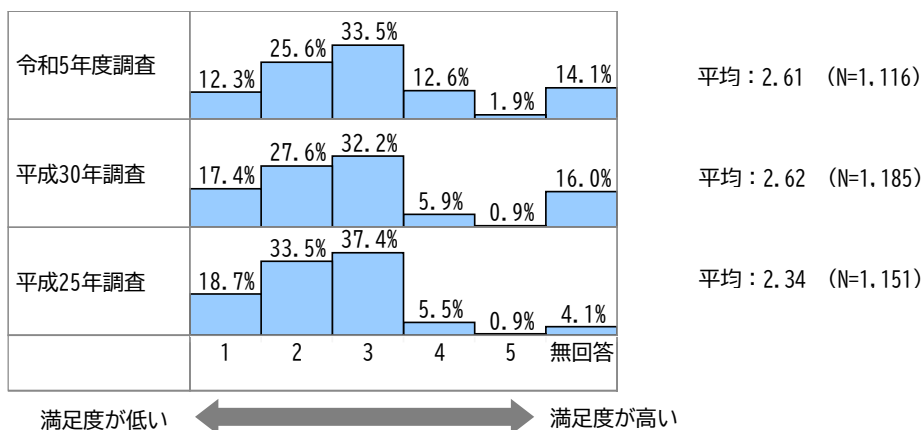
【0～2歳】



【3～5歳】



【小学生】

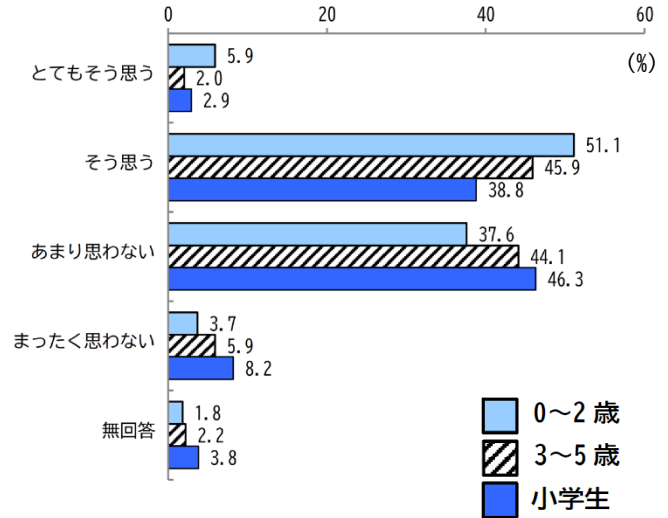


6 子育てしやすいまちについて

問 奈良市は子育てしやすいまちだと感じますか。

0～2歳：問25 3～5歳：問28 小学生：問27

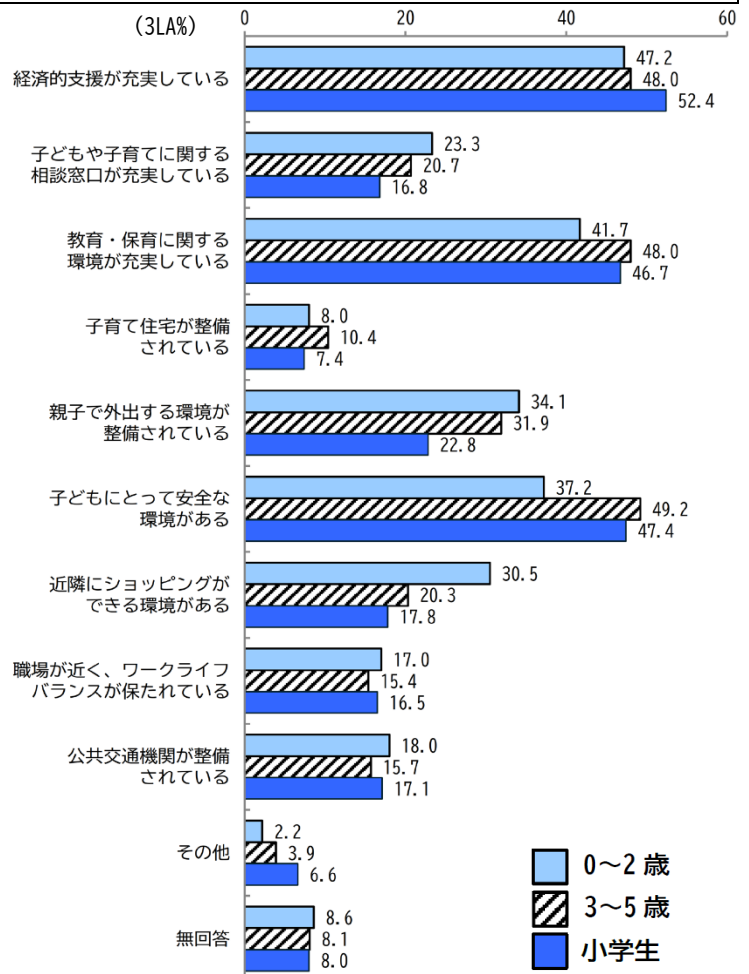
「0～2歳」では「そう思う」と答えた人が51.1%で最も多く、「あまり思わない」と答えた人が37.6%で続いています。「3～5歳」では「そう思う」と答えた人が45.9%で最も多くなっていますが、「あまり思わない」と答えた人が44.1%で拮抗しています。「小学生」では「あまり思わない」と答えた人が46.3%で最も多く、「そう思う」と答えた人が38.8%で続いています。年齢が上がるほど「そう思う」と答えた人の割合は減少し、「あまり思わない」「まったく思わない」と答えた人の割合が増加しています。



問 子育てしやすいまちだと感じる条件は何ですか。

0～2歳：問25-1 3～5歳：問28-1 小学生：問27-1

「0～2歳」「小学生」では「経済的支援が充実している」と答えた人が47.2%、52.4%で最も多く、「3～5歳」では「子どもにとって安全な環境がある」と答えた人が49.2%で最も多くなっています。



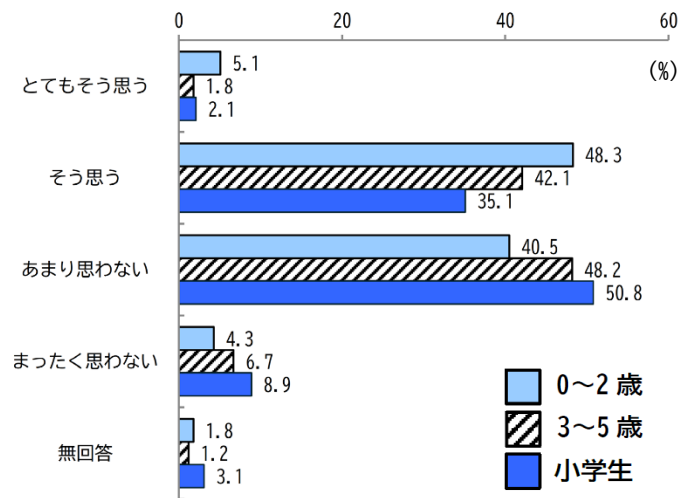
0～2歳 : N=511
3～5歳 : N=508
小学生 : N=1,116

7 子どもにやさしいまちについて

問 奈良市は子どもにやさしいまちだと感じますか。

0～2歳：問24 3～5歳：問27 小学生：問26

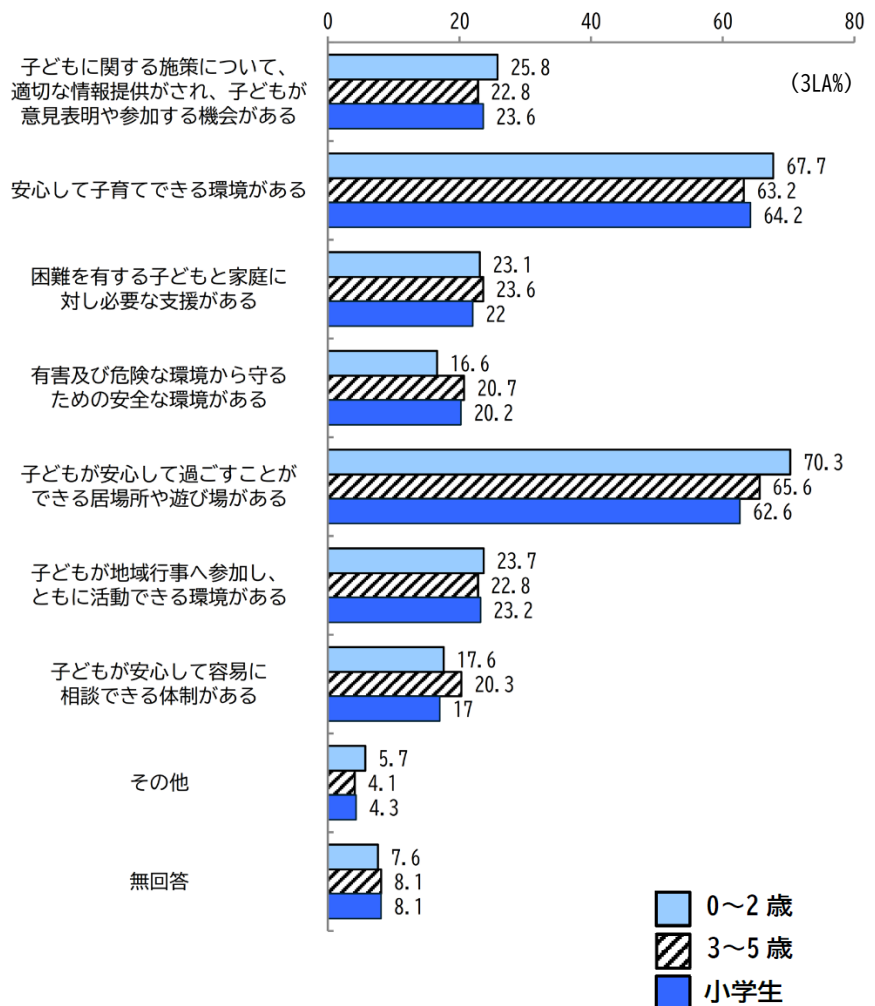
「0～2歳」では「そう思う」と答えた人が48.3%で最も多く、「あまり思わない」と答えた人が40.5%で続いています。一方、「3～5歳」「小学生」では「あまり思わない」と答えた人が48.2%、50.8%で最も多くなっています。年齢が上がるほど、「そう思う」と答えた人の割合が減少し、「あまり思わない」「まったく思わない」と答えた人の割合が増加しています。



問 子どもにやさしいまちだと感じる条件は何ですか。

0～2歳：問24-1 3～5歳：問27-1 小学生：問26-1

「0～2歳」「3～5歳」では「子どもが安心して過ごすことができる居場所や遊び場がある」と答えた人が70.3%、65.6%で最も多く、「安心して子育てできる環境がある」と答えた人が67.7%、63.2%で続いています。「小学生」では「安心して子育てできる環境がある」と答えた人が64.2%で最も多く、「子どもが安心して過ごすことができる居場所や遊び場がある」と答えた人が62.6%で続いています。



0～2歳 : N=511
3～5歳 : N=508
小学生 : N=1,116

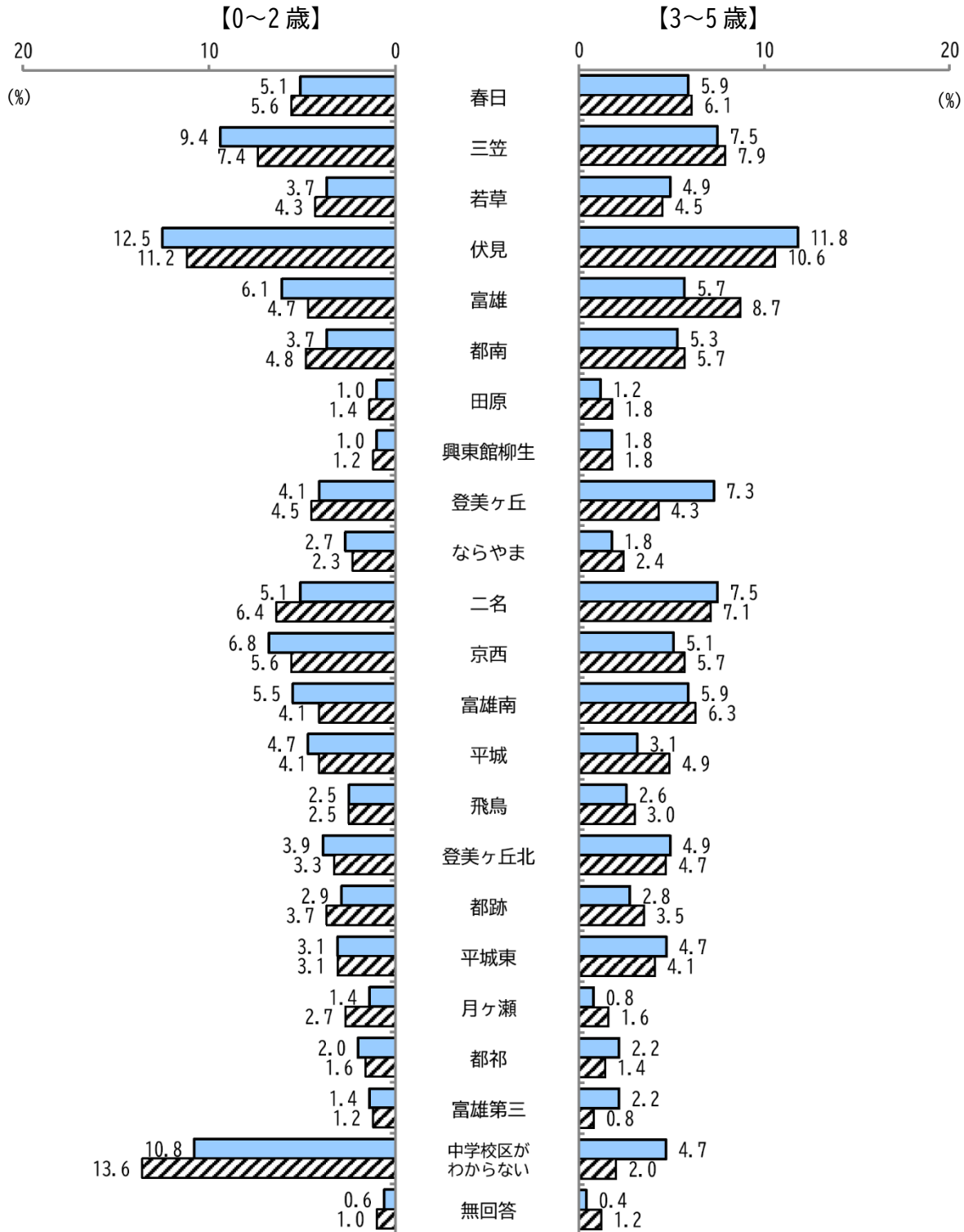
Ⅲ 調査結果

1 就学前児童（0～2歳、3～5歳）

1-1. お住まいの地域について

問 お住まいの中学校区はどこですか。

0～2歳：問1 3～5歳：問1



令和5年度調査 0～2歳：N=511 3～5歳：N=508
平成30年度調査 0～2歳：N=516 3～5歳：N=508

令和5年度調査
平成30年度調査

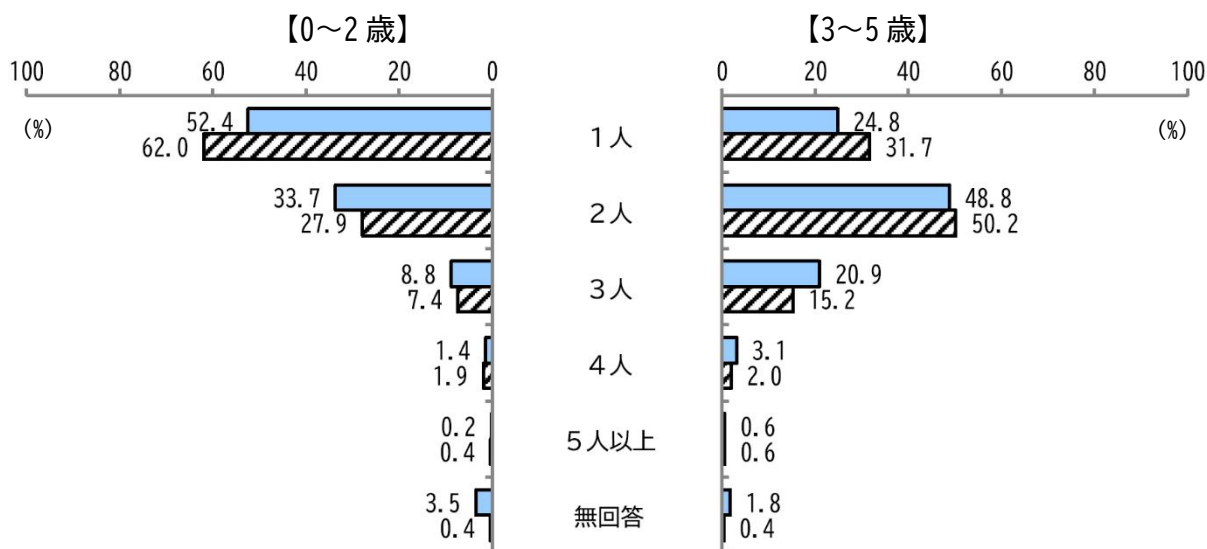
1-2. 子どもと家族の状況について

ご家族の状況についてお答えください。

問 あて名のお子さんを含めて、18歳（高校3年生相当年齢）までのお子さんは何人いらっしゃいますか。

0～2歳：問2(1) 3～5歳：問2(1)

「0～2歳」では「1人」と答えた人が52.4%で最も多く、「2人」と答えた人が33.7%が続いています。
「3～5歳」では「2人」と答えた人が48.8%で最も多く、「1人」と答えた人が24.8%が続いています。



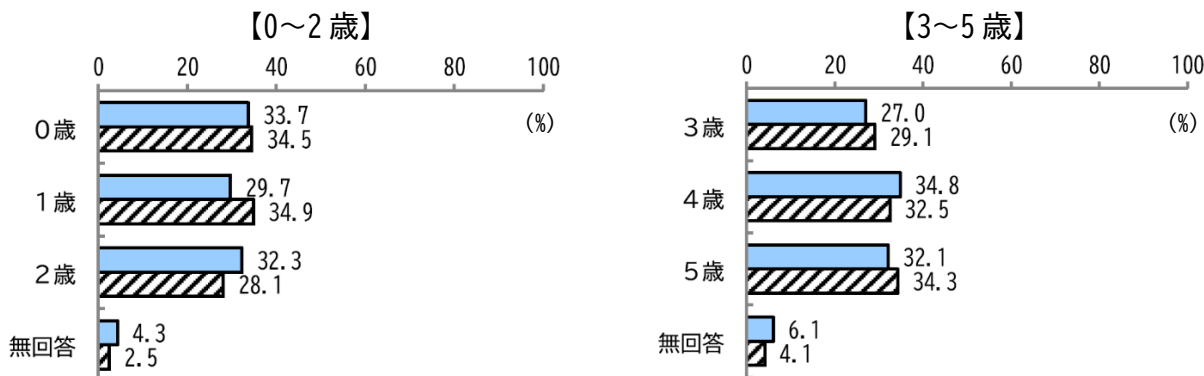
令和5年度調査 0～2歳：N=511 3～5歳：N=508
平成30年度調査 0～2歳：N=516 3～5歳：N=508

令和5年度調査
平成30年度調査

問 あて名のお子さんの生年月をお答えください。

0～2歳：問2(2) 3～5歳：問2(2)

「0～2歳」では「0歳」の答えが33.7%で最も多く、「2歳」の答えが32.3%が続いています。
「3～5歳」では「4歳」の答えが34.8%で最も多く、「5歳」の答えが32.1%が続いています。



令和5年度調査 0～2歳：N=511 3～5歳：N=508
平成30年度調査 0～2歳：N=516 3～5歳：N=508

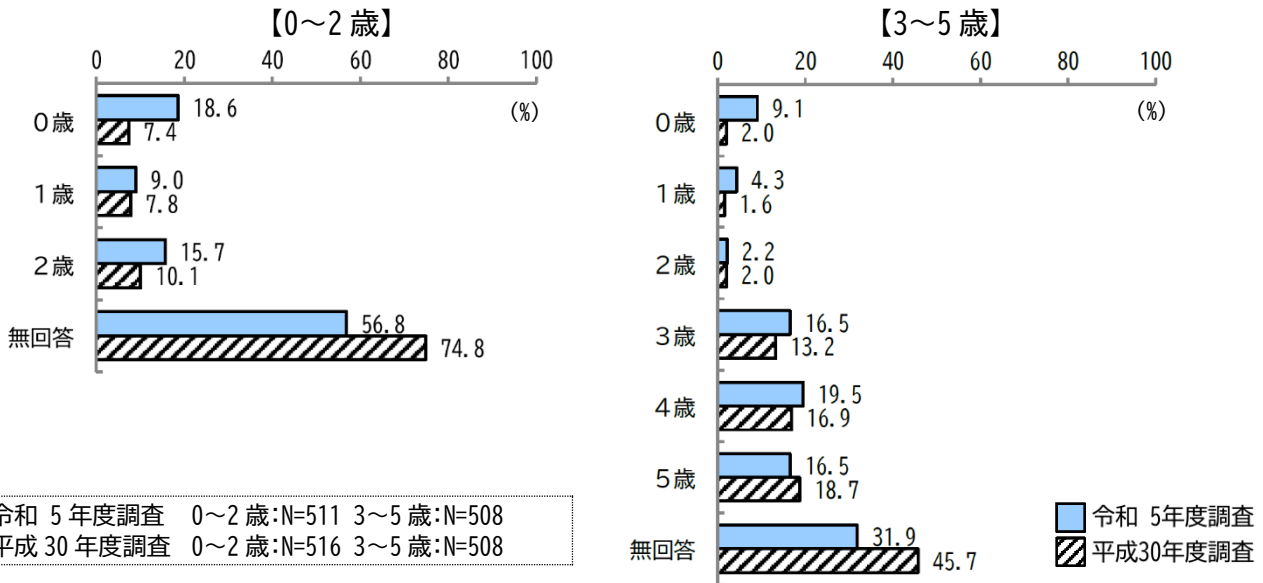
令和5年度調査
平成30年度調査

問 お子さんが2人以上の場合、一番下のお子さんの生年月をお答えください。

0～2歳：問2(3) 3～5歳：問2(3)

一番下のお子さんは、「0～2歳」では「0歳」の答えが18.6%で最も多く、「2歳」の答えが15.7%で続いています。

「3～5歳」では「4歳」の答えが19.5%で最も多く、「5歳」及び「3歳」の答えが16.5%で同率となっています。

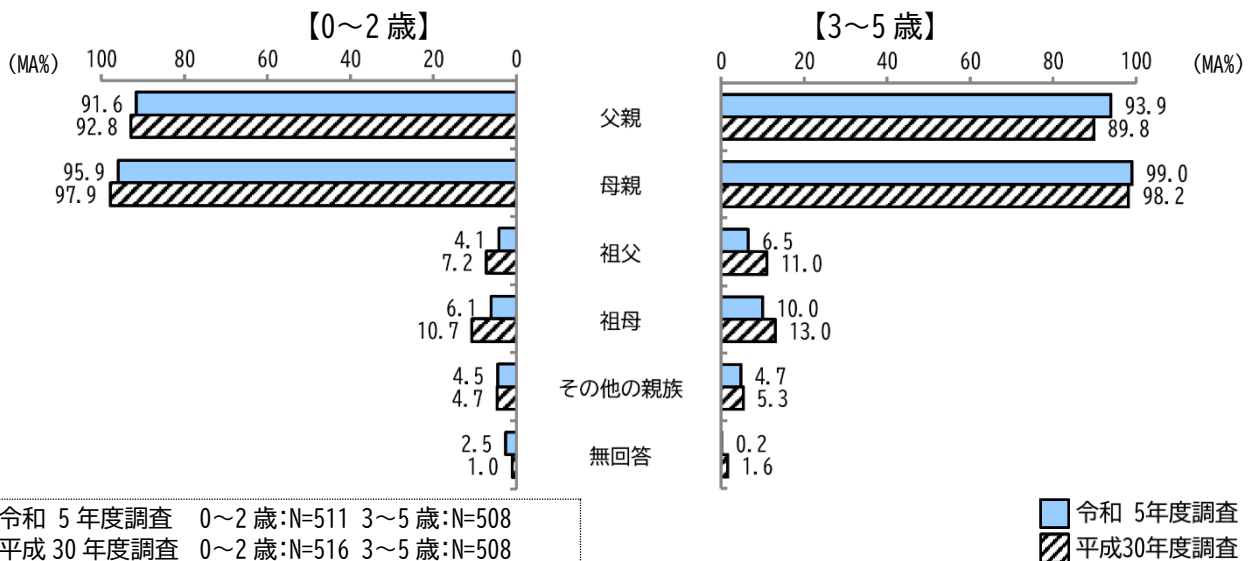


問 あて名のお子さんと同居されている親族等（きょうだい以外）をお答えください。

0～2歳：問2(4)① 3～5歳：問2(4)①

「0～2歳」では「母親」と答えた人が95.9%で最も多く、「父親」と答えた人が91.6%で続いています。

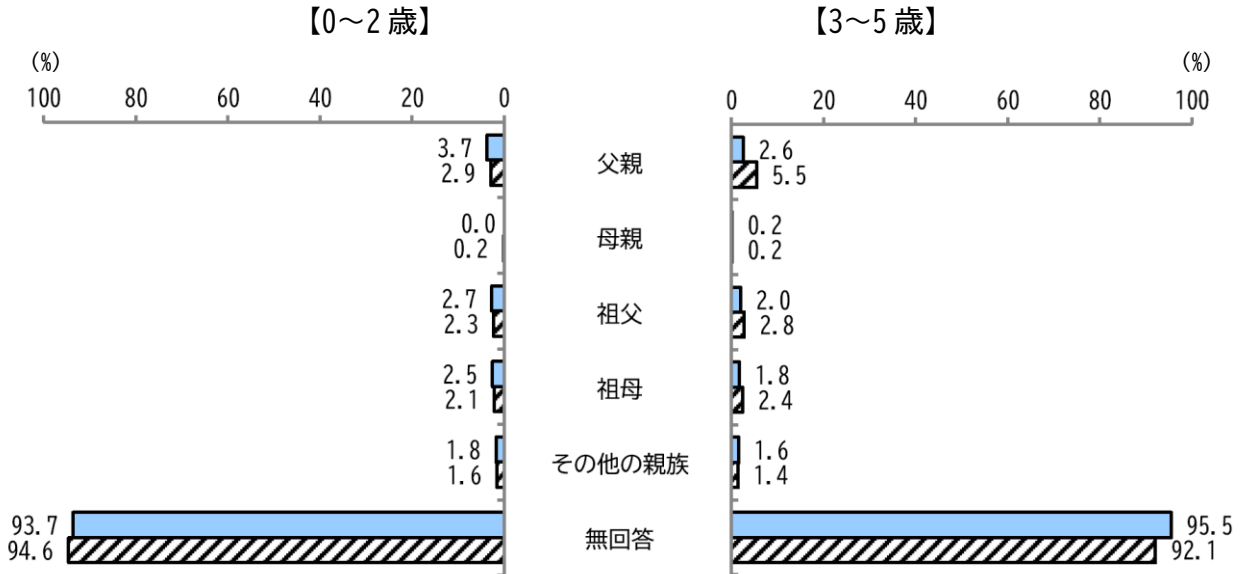
「3～5歳」では「母親」と答えた人が99.0%で最も多く、「父親」と答えた人が93.9%で続いています。



問 単身赴任等で別居されている場合

0～2歳：問2(4)② 3～5歳：問2(4)②

「0～2歳」では「父親」と答えた人が3.7%で最も多く、「祖父」と答えた人が2.7%が続いています。
 「3～5歳」では「父親」と答えた人が2.6%で最も多く、「祖父」と答えた人が2.0%が続いています。



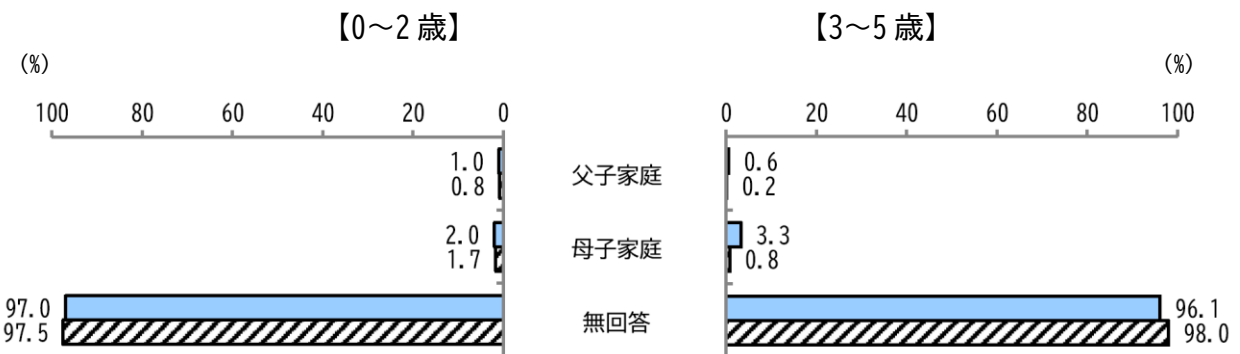
令和5年度調査 0～2歳：N=511 3～5歳：N=508
 平成30年度調査 0～2歳：N=516 3～5歳：N=508

■ 令和5年度調査
 ▨ 平成30年度調査

ひとり親家庭等

0～2歳：問2(4)① 3～5歳：問2(4)①

「父子家庭」の割合が、「0～2歳」では1.0%、「3～5歳」では0.6%となっています。「母子家庭」の割合が「0～2歳」では2.0%、「3～5歳」では3.3%となっています。



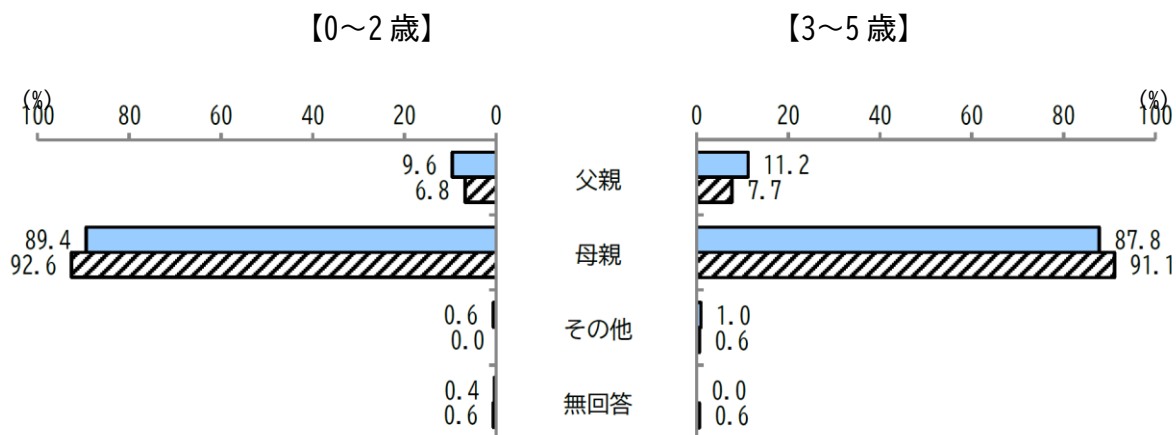
令和5年度調査 0～2歳：N=511 3～5歳：N=508
 平成30年度調査 0～2歳：N=516 3～5歳：N=508

■ 令和5年度調査
 ▨ 平成30年度調査

問 この調査票にご回答いただく方はどなたですか。あて名のお子さんから見た関係でお答えください。

0～2歳：問3 3～5歳：問3

「0～2歳」では「母親」と答えた人が89.4%で最も多く、「父親」と答えた人が9.6%が続いています。「3～5歳」では「母親」と答えた人が87.8%で最も多く、「父親」と答えた人が11.2%が続いています。



令和5年度調査 0～2歳:N=511 3～5歳:N=508
平成30年度調査 0～2歳:N=516 3～5歳:N=508

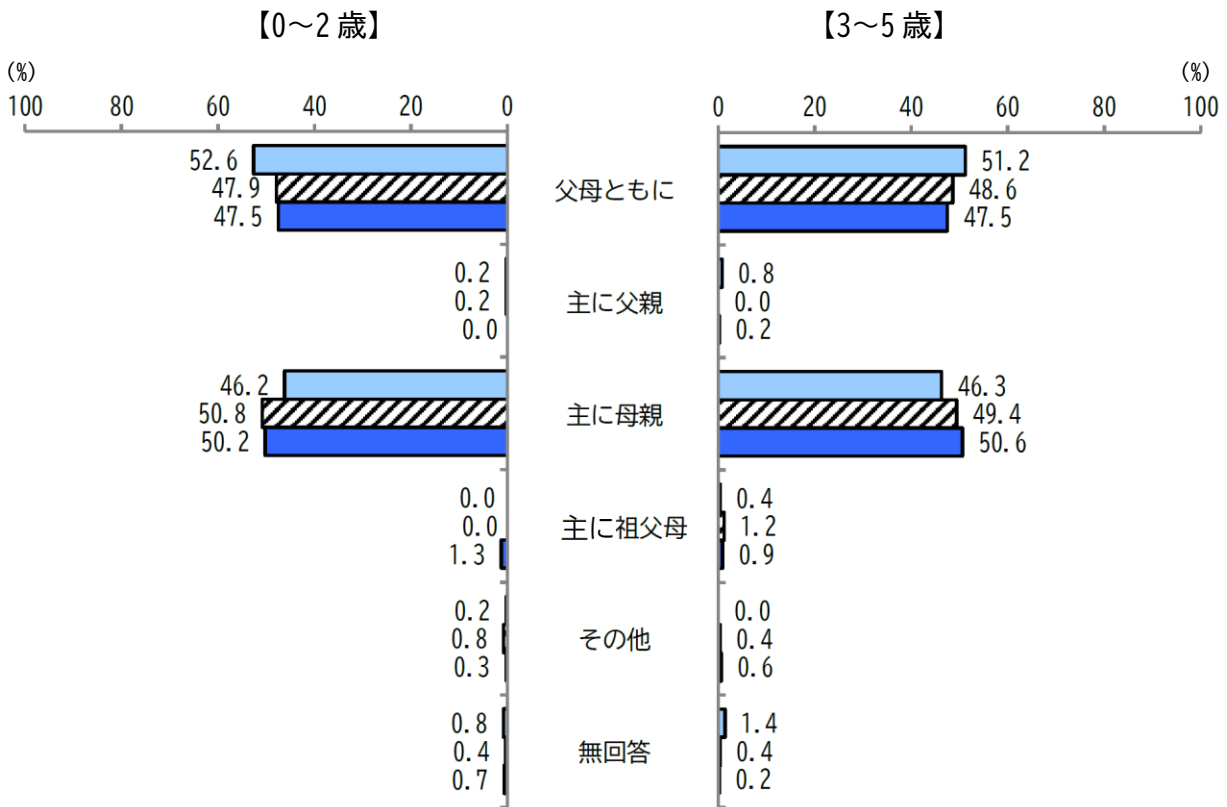
■ 令和5年度調査
▨ 平成30年度調査

問 あて名のお子さんの子育て（教育を含む）を主に行っているのはどなたですか。

0～2歳：問4 3～5歳：問4

「0～2歳」では「父母ともに」と答えた人が52.6%で最も多く、「主に母親」と答えた人が46.2%で続いています。

「3～5歳」では「父母ともに」と答えた人が51.2%で最も多く、「主に母親」と答えた人が46.3%で続いています。



令和5年度調査 0～2歳:N=511 3～5歳:N=508
 平成30年度調査 0～2歳:N=516 3～5歳:N=508
 平成25年度調査 0～2歳:N=908 3～5歳:N=815

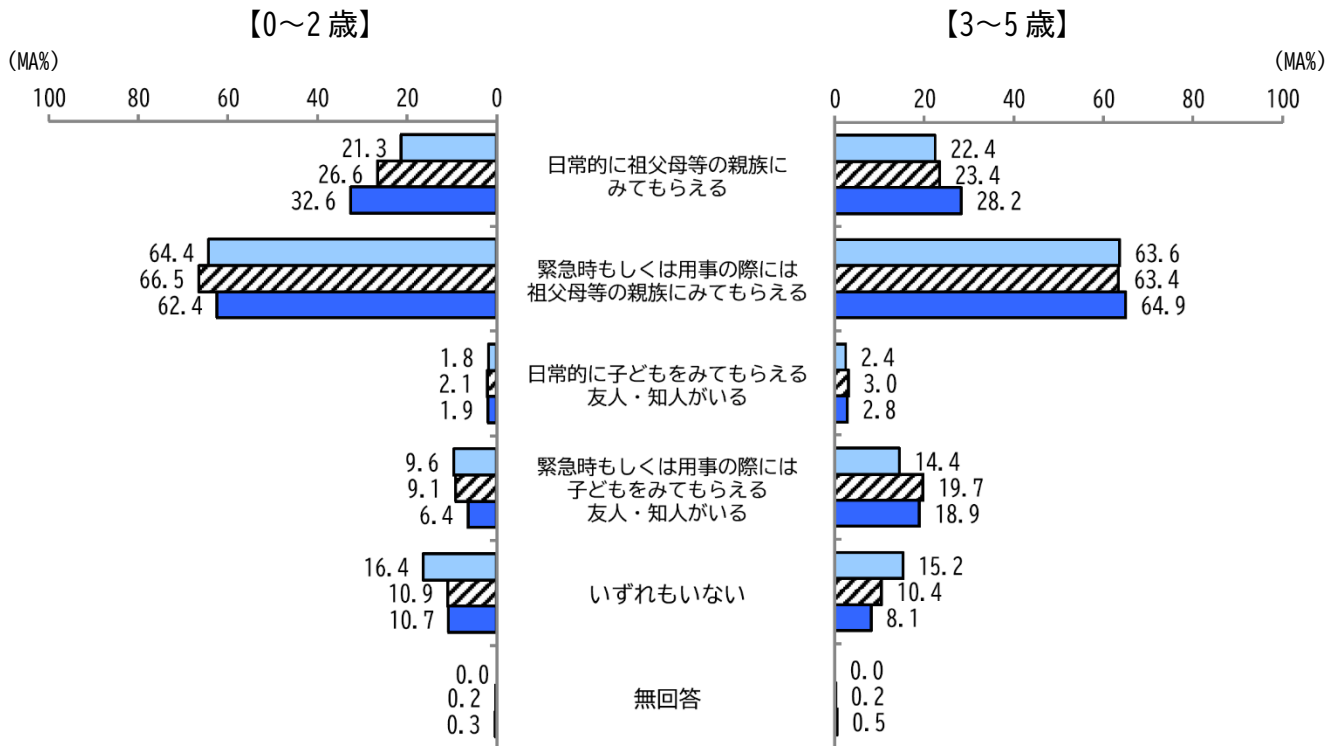
令和5年度調査
 平成30年度調査
 平成25年度調査

問 日頃、あて名のお子さんをみてもらえる親族・知人はいますか。

0～2歳：問5 3～5歳：問5

「0～2歳」では「緊急時もしくは用事の際には祖父母等の親族にみてもらえる」と答えた人が64.4%で最も多く、「日常的に祖父母等の親族にみてもらえる」と答えた人が21.3%で続いています。

「3～5歳」では「緊急時もしくは用事の際には祖父母等の親族にみてもらえる」と答えた人が63.6%で最も多く、「日常的に祖父母等の親族にみてもらえる」と答えた人が22.4%で同様の傾向となっています。



令和5年度調査 0～2歳：N=511 3～5歳：N=508
 平成30年度調査 0～2歳：N=516 3～5歳：N=508
 平成25年度調査 0～2歳：N=908 3～5歳：N=815

令和5年度調査
 平成30年度調査
 平成25年度調査

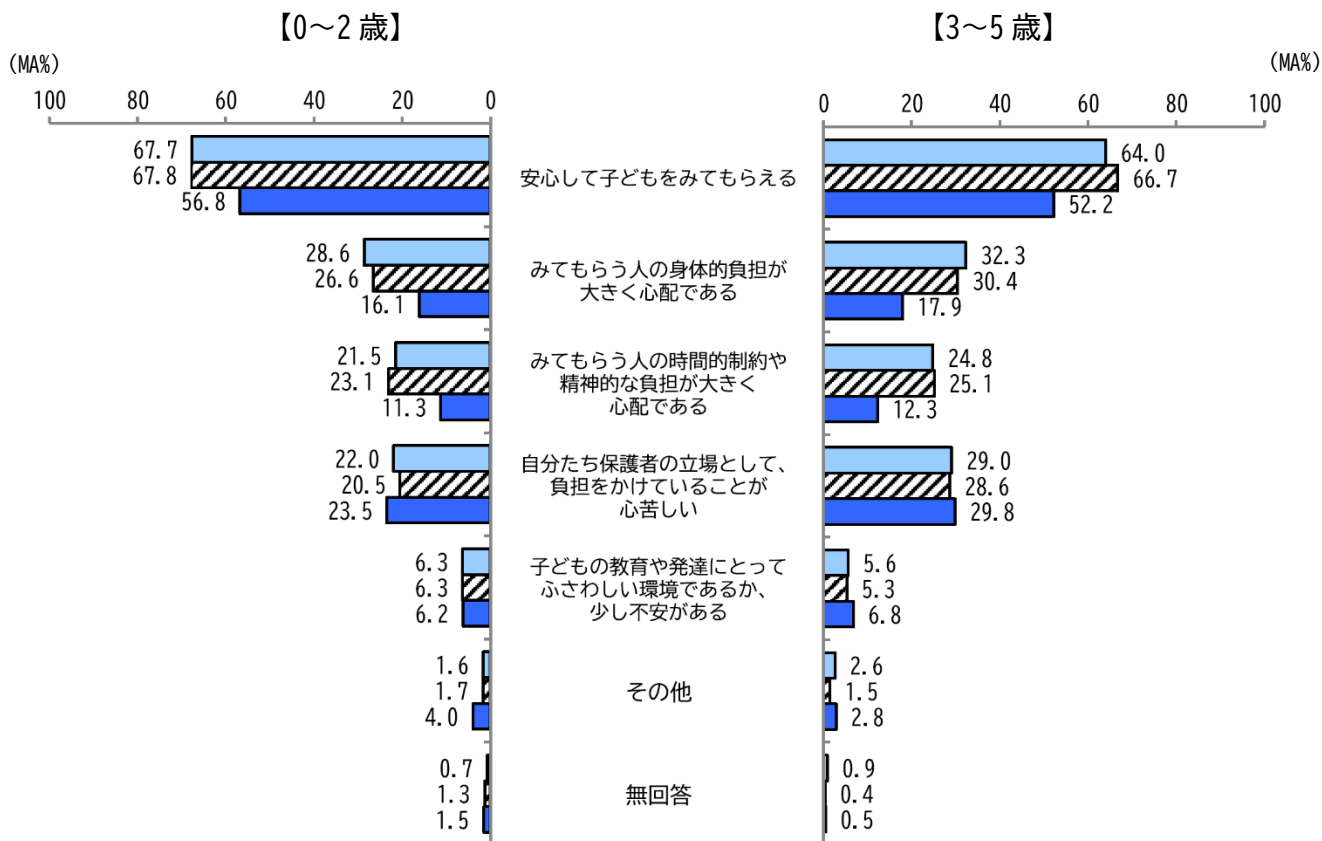
前問で、日頃から対象のお子さんをみてもらえる親族・知人が「いる」と答えた方

問 祖父母等の親族や知人にあて名のお子さんをみてもらっている状況についてお答えください。

0～2歳：問5-1 3～5歳：問5-1

「0～2歳」では「安心して子どもをみてもらえる」と答えた人が67.7%で最も多く、「みてもらう人の身体的負担が大きく心配である」と答えた人が28.6%で続いています。

「3～5歳」では「安心して子どもをみてもらえる」と答えた人が64.0%で最も多く、「みてもらう人の身体的負担が大きく心配である」と答えた人が32.3%で続いています。



令和5年度調査 0～2歳：N=427 3～5歳：N=508
 平成30年度調査 0～2歳：N=459 3～5歳：N=454
 平成25年度調査 0～2歳：N=808 3～5歳：N=745


■ 令和5年度調査
■ 平成30年度調査
■ 平成25年度調査

1-3. 保護者の就労状況について

問 あて名のお子さんの保護者の就労状況（自営業、家族従事者含む）についてお答えください。
就労の有無【父親】

0～2歳：問6① 3～5歳：問6①

「0～2歳」では「就労している（育休等含む）」と答えた人が95.7%、「3～5歳」では「就労している（育休等含む）」と答えた人が95.9%でいずれも大半を占めています。



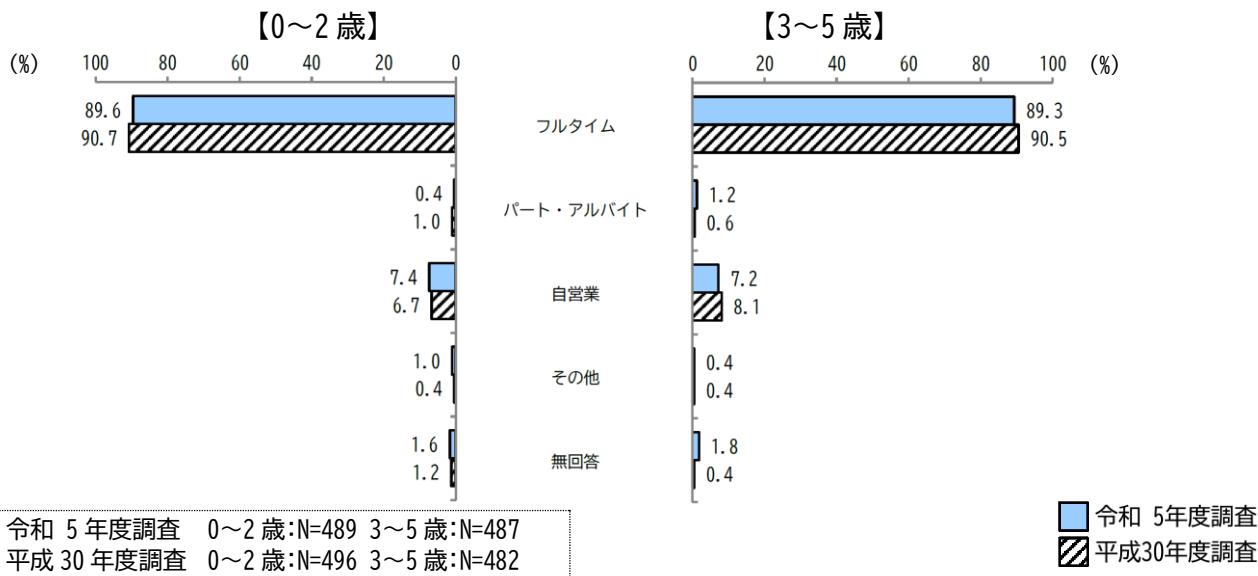
令和5年度調査 0～2歳：N=511 3～5歳：N=508
平成30年度調査 0～2歳：N=516 3～5歳：N=508
平成25年度調査 0～2歳：N=869 3～5歳：N=764

■ 令和5年度調査
▨ 平成30年度調査
■ 平成25年度調査

問 就労形態（就労している場合）【父親】

0～2歳：問6② 3～5歳：問6②

「0～2歳」では「フルタイム（育休中・育休中でない）」と答えた人が89.6%、「3～5歳」では89.3%で最も多く、いずれも「自営業」と答えた人が7.4%及び7.2%で続いています。

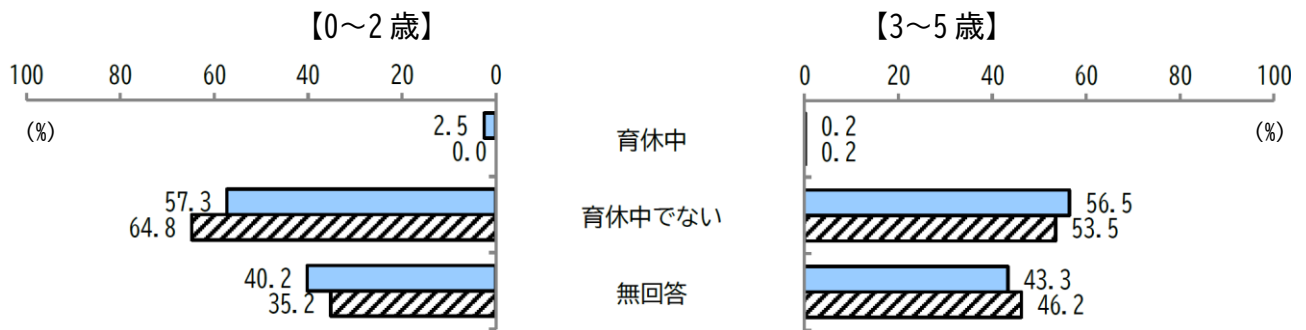


令和5年度調査 0～2歳：N=489 3～5歳：N=487
平成30年度調査 0～2歳：N=496 3～5歳：N=482

■ 令和5年度調査
▨ 平成30年度調査

「フルタイム」「パート・アルバイト」の場合は育休中かどうかもお答えください。【父親】
 0～2歳：問6②-1 3～5歳：問6②-1

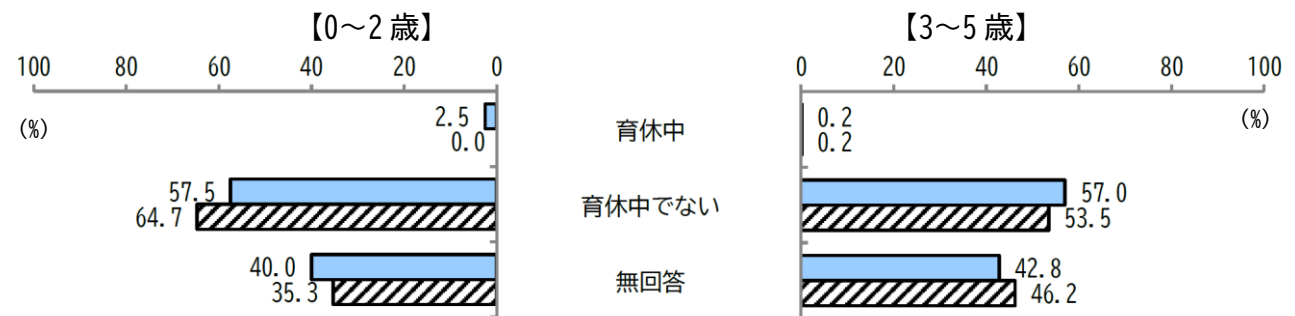
フルタイムとパート・アルバイトの合計



令和5年度調査 0～2歳：N=440 3～5歳：N=441
 平成30年度調査 0～2歳：N=455 3～5歳：N=439

令和5年度調査
 平成30年度調査

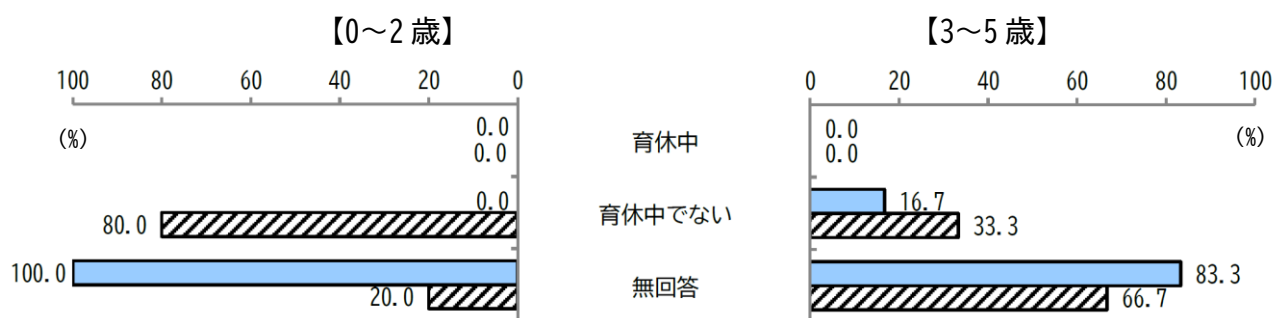
フルタイム



令和5年度調査 0～2歳：N=438 3～5歳：N=435
 平成30年度調査 0～2歳：N=450 3～5歳：N=439

令和5年度調査
 平成30年度調査

パート・アルバイト



令和5年度調査 0～2歳：N=2 3～5歳：N=6
 平成30年度調査 0～2歳：N=5 3～5歳：N=3

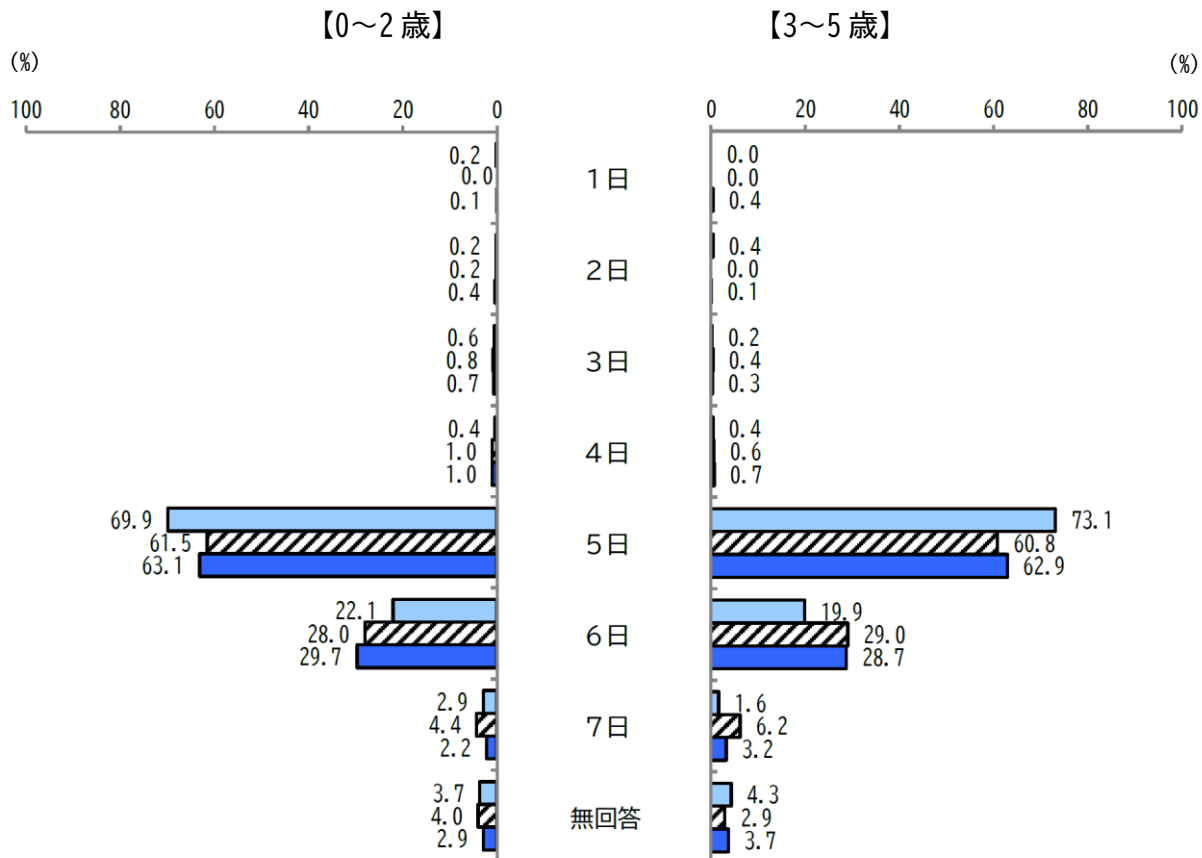
令和5年度調査
 平成30年度調査

問 1週間の就労日数と1日あたりの残業時間を含む就労時間【父親】

※最も多いパターンをお答えください

0～2歳：問6③ 3～5歳：問6③

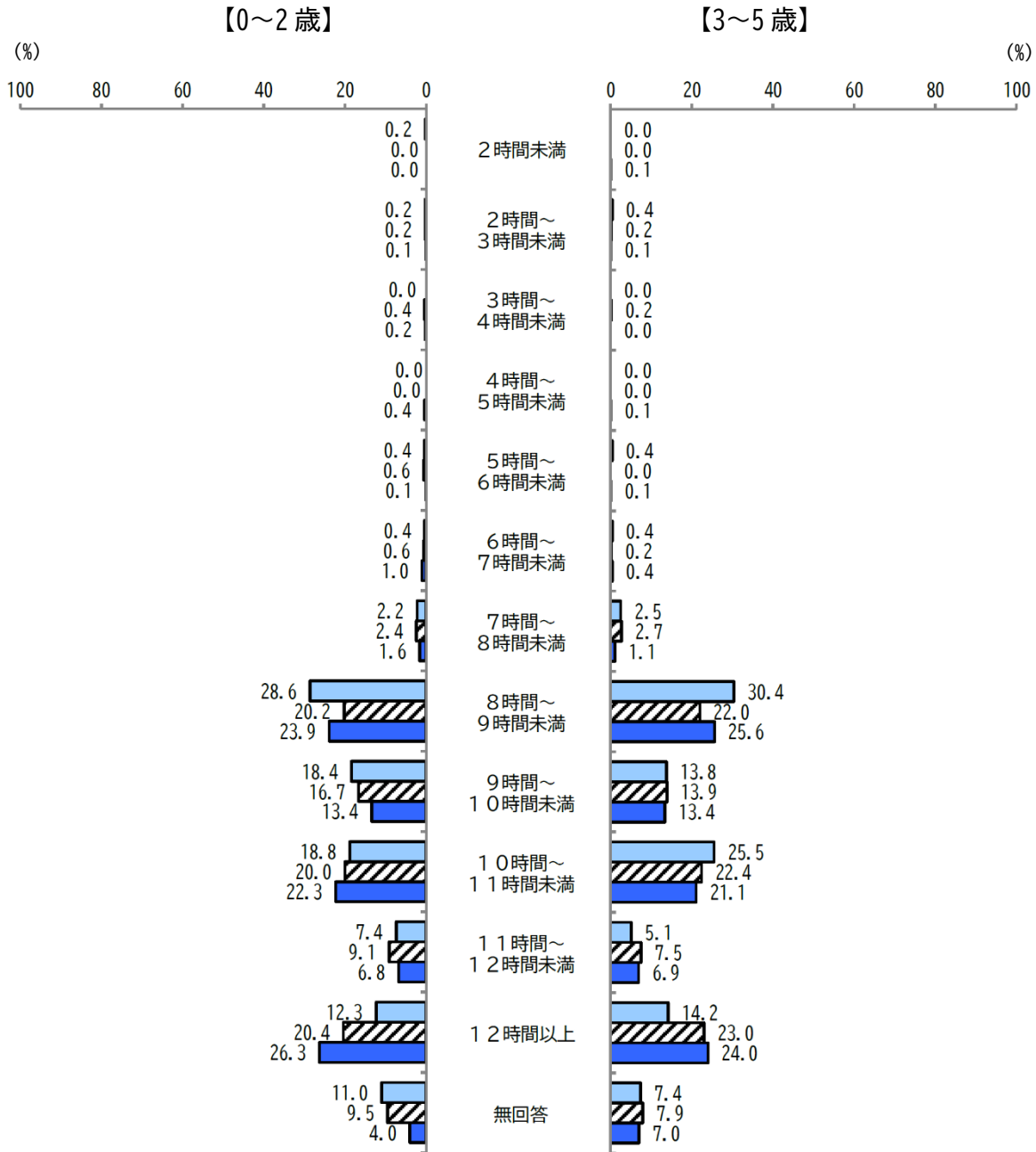
1週あたり就労日数



令和 5年度調査 0～2歳:N=489 3～5歳:N=487
 平成 30年度調査 0～2歳:N=496 3～5歳:N=482
 平成 25年度調査 0～2歳:N=834 3～5歳:N=739

令和 5年度調査
 平成30年度調査
 平成25年度調査

1日あたり就労時間



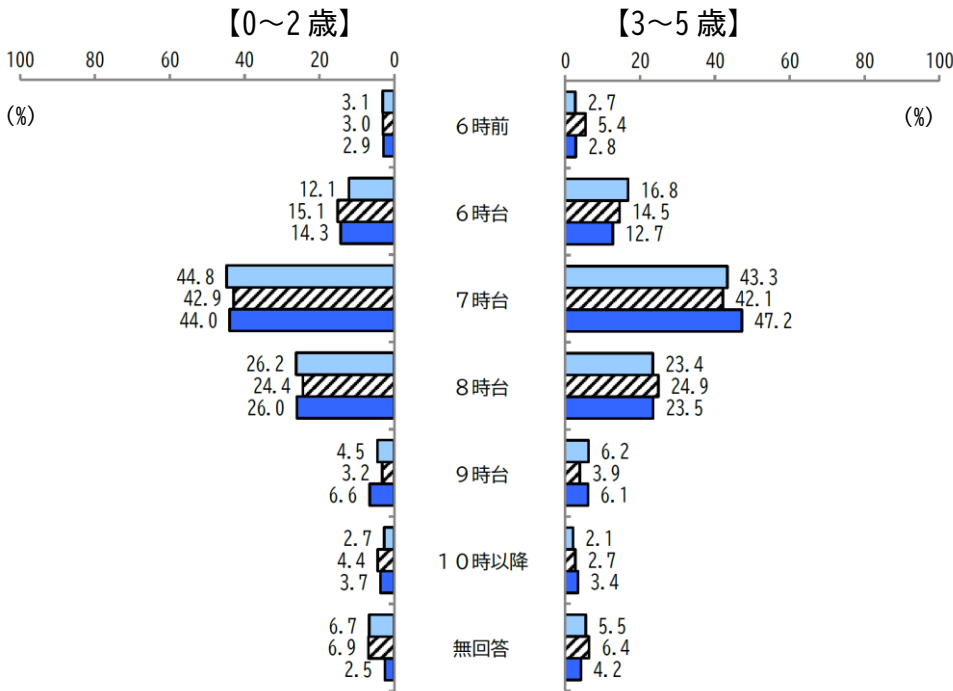
令和5年度調査 0～2歳:N=489 3～5歳:N=487
 平成30年度調査 0～2歳:N=496 3～5歳:N=482
 平成25年度調査 0～2歳:N=834 3～5歳:N=739

令和5年度調査
 平成30年度調査
 平成25年度調査


問 家を出る時間と帰宅時間【父親】

0～2歳：問6④ 3～5歳：問6④

家を出る時間



帰宅時間



P30. 問（就労形態【父親】）で「パート・アルバイト」で就労していると答えた方

問 希望する就労形態（就労している場合）【父親】

0～2歳：問6⑤ 3～5歳：問6⑤

- ◎ 「0～2歳」では答えた人は2人でいずれも「フルタイムへの転換希望があり、実現できる見込みがある」と答えています。「3～5歳」では答えた人は5人で「フルタイムへの転換希望があるが、実現できる見込みがない」と答えた人が4人、「パート・アルバイトを続けたい」と答えた人が1人でした。

P30. 問（就労形態【父親】）で「以前は就労していたが、現在は就労していない」、「就労したことがない」と答えた方

問 就労希望はありますか（就労していない場合）【父親】

0～2歳：問6⑥ 3～5歳：問6⑥

- ◎ 「0～2歳」では回答者5人のすべてが「就労したい」と答えています。「3～5歳」では有効回答はありませんでした。

前問で「就労したい」と答えた方

問 希望の就労形態（就労していない場合）【父親】

0～2歳：問6⑦ 3～5歳：問6⑦

- ◎ 「0～2歳」では回答者5人のうち「フルタイム」と答えた人が4人、「パート・アルバイト」と答えた人が1人でした。

問 希望の就労時期（就労していない場合）【父親】

0～2歳：問6⑧ 3～5歳：問6⑧

- ◎ 「0～2歳」では回答者5人のうち「すぐにでも、もしくは1年以内に就労したい」と答えた人が3人、「その他」と答えた人が1人で、「無回答」の人が1人でした。

問 現在就労していない理由【父親】

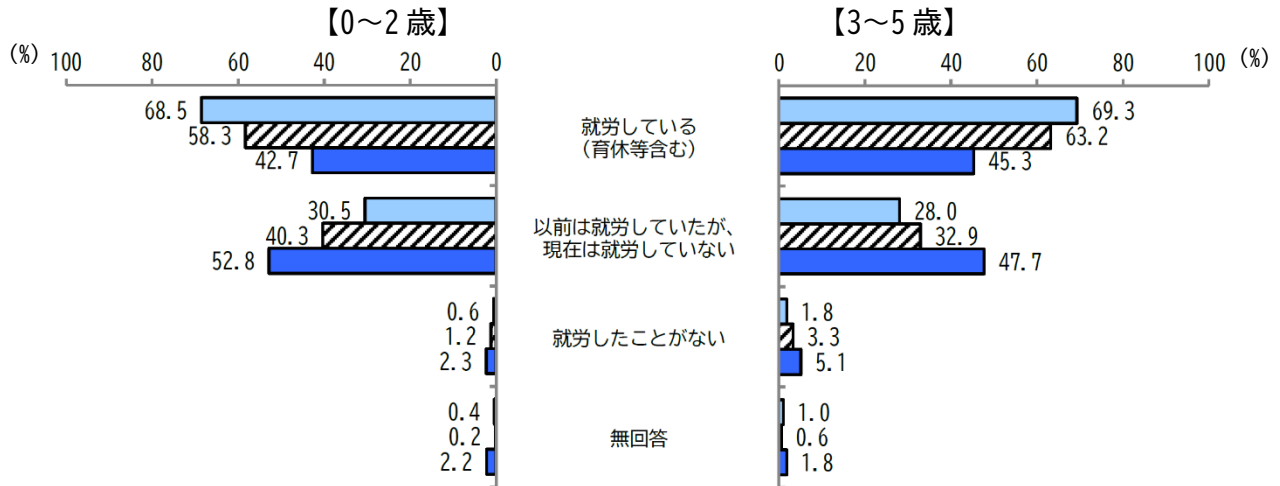
0～2歳：問6⑨ 3～5歳：問6⑨

- ◎ 「0～2歳」では回答者5人のうち「就労したいが仕事がない」と答えた人が1人、「その他」と答えた人が4人でした。

問 就労の有無【母親】

0～2歳：問6① 3～5歳：問6①

「0～2歳」では「就労している（育休等含む）」と答えた人が68.5%で最も多く、「3～5歳」でも69.3%で最も多くなっています。また、いずれも「以前は就労していたが、現在は就労していない」と答えた人が30.5%、28.0%で続いています。



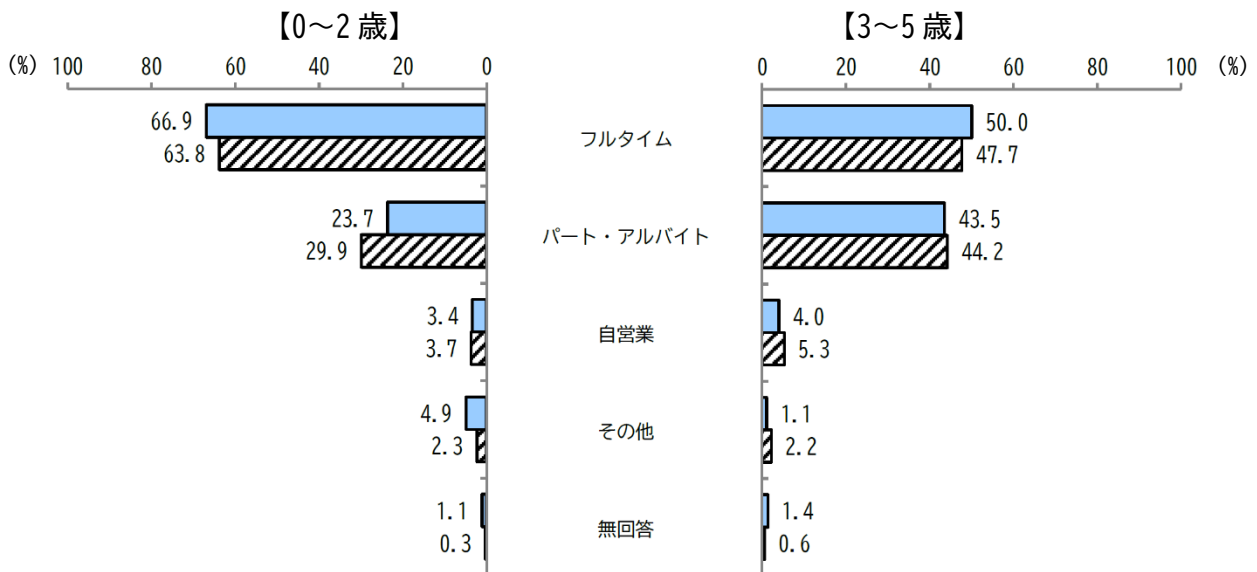
令和5年度調査 0～2歳：N=511 3～5歳：N=508
 平成30年度調査 0～2歳：N=516 3～5歳：N=508
 平成25年度調査 0～2歳：N=906 3～5歳：N=811

令和5年度調査
 平成30年度調査
 平成25年度調査

問 就労形態（就労している場合）【母親】

0～2歳：問6② 3～5歳：問6②

「0～2歳」では「フルタイム（育休中・育休中でない）」と答えた人が66.9%で最も多く、「3～5歳」でも同様に50.0%で最も多くなっています。またいずれも「パート・アルバイト（育休中・育休中でない）」が23.7%、43.5%で続いています。

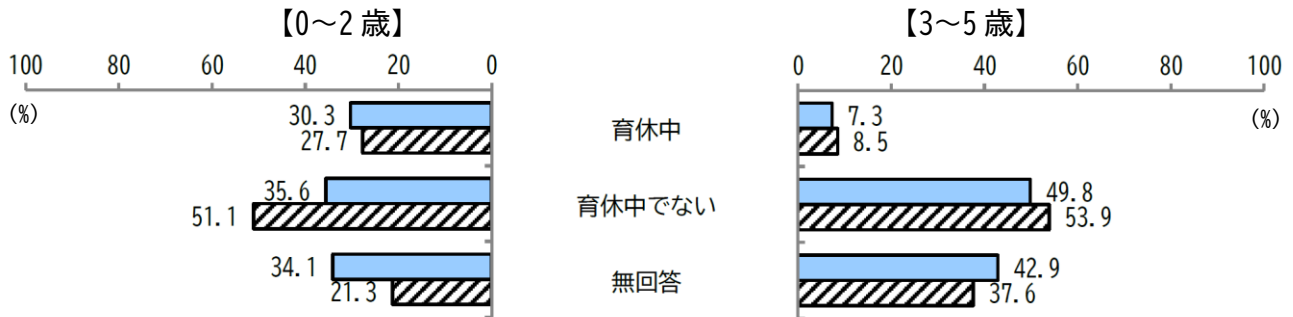


令和5年度調査 0～2歳：N=350 3～5歳：N=352
 平成30年度調査 0～2歳：N=301 3～5歳：N=321

令和5年度調査
 平成30年度調査

「フルタイム」「パート・アルバイト」の場合は育休中かどうかもお答えください。【母親】
 0～2歳：問6②-1 3～5歳：問6②-1

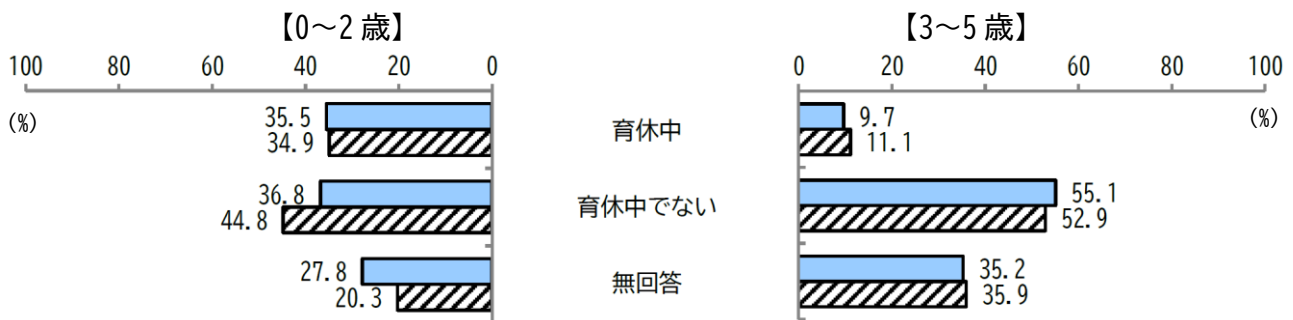
フルタイム、パート・アルバイト合計



令和5年度調査 0～2歳:N=317 3～5歳:N=329
 平成30年度調査 0～2歳:N=282 3～5歳:N=295

令和5年度調査
 平成30年度調査

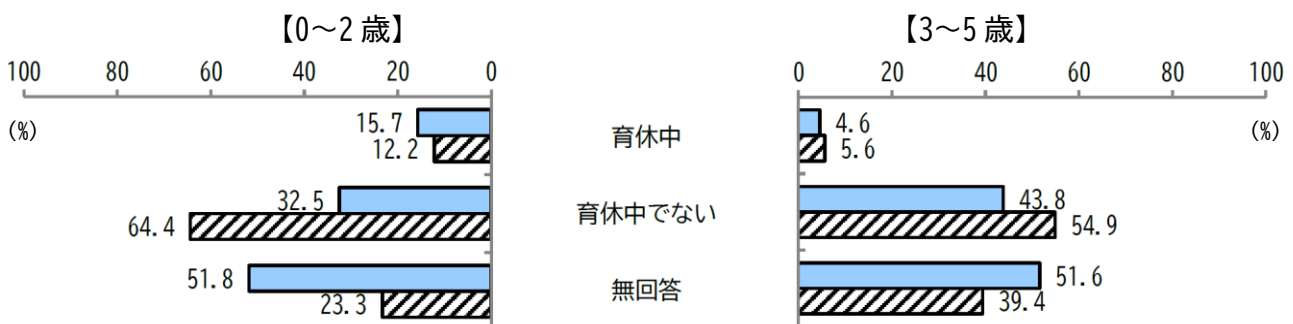
フルタイム



令和5年度調査 0～2歳:N=234 3～5歳:N=176
 平成30年度調査 0～2歳:N=132 3～5歳:N=153

令和5年度調査
 平成30年度調査

パート・アルバイト



令和5年度調査 0～2歳:N=83 3～5歳:N=153
 平成30年度調査 0～2歳:N=90 3～5歳:N=142

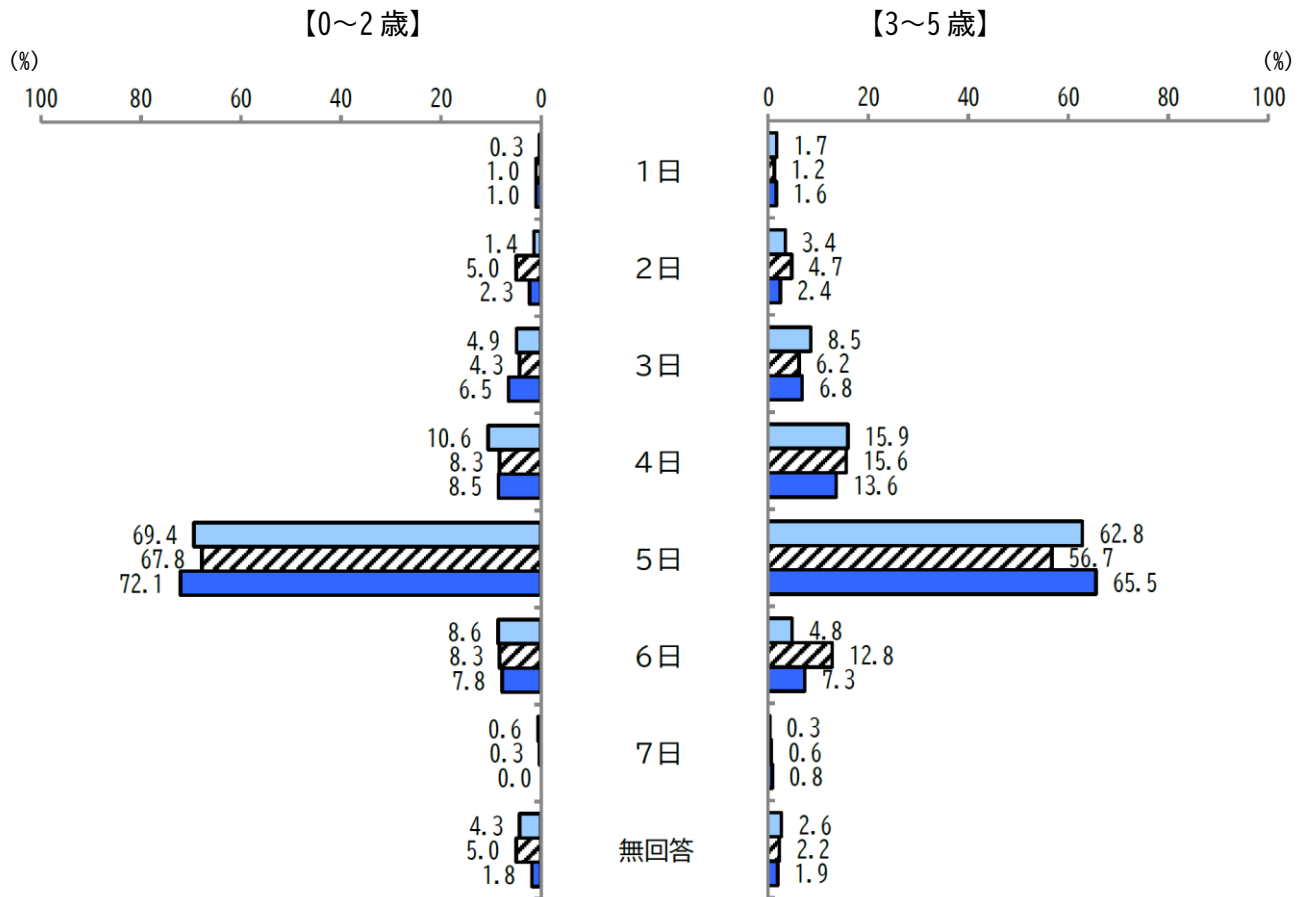
令和5年度調査
 平成30年度調査

問 1週間の就労日数と1日あたりの残業時間を含む就労時間【母親】

※最も多いパターンをお答えください

0～2歳：問6③ 3～5歳：問6③

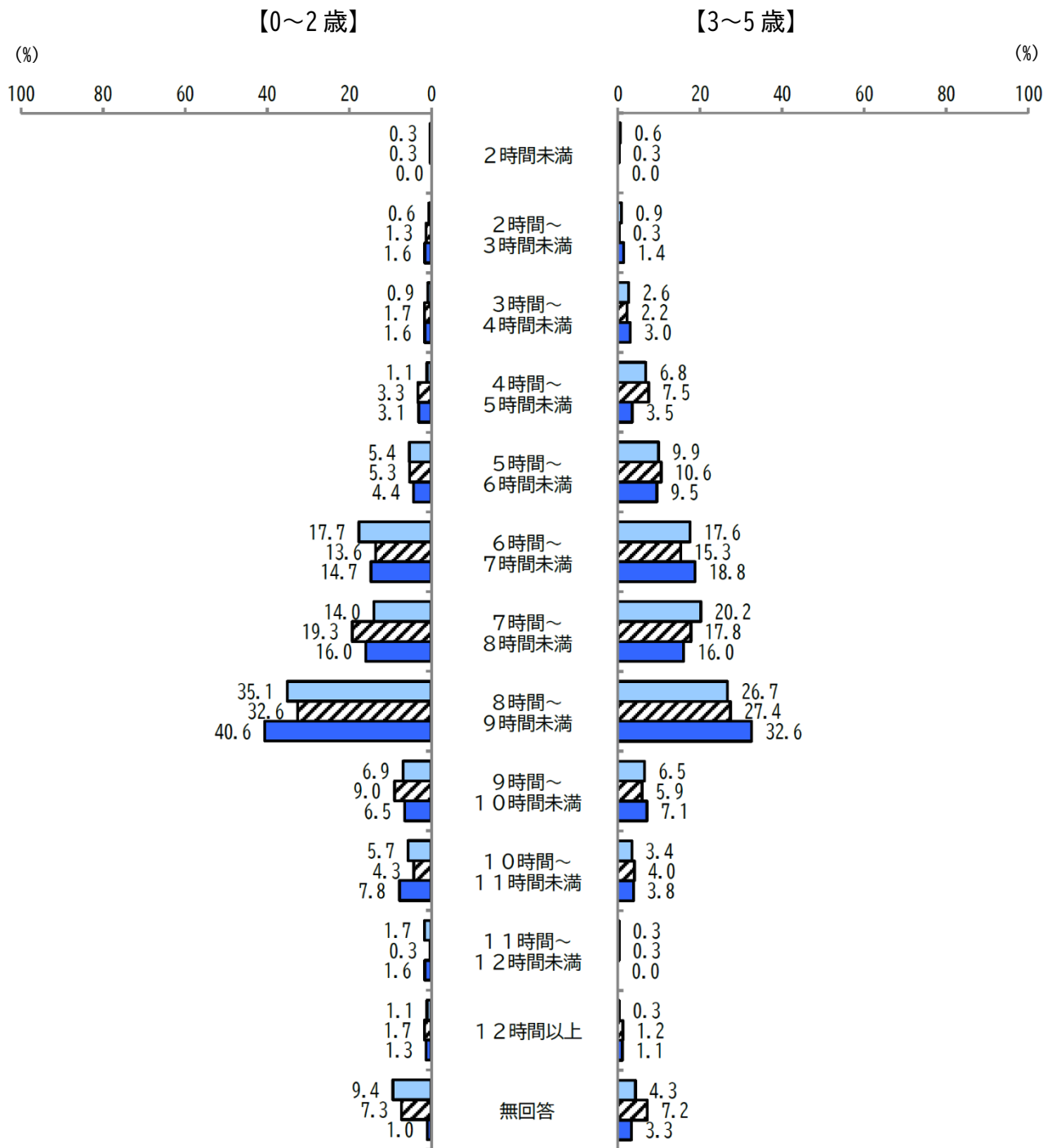
1週あたり就労日数



令和5年度調査 0～2歳：N=350 3～5歳：N=352
 平成30年度調査 0～2歳：N=301 3～5歳：N=321
 平成25年度調査 0～2歳：N=387 3～5歳：N=368

令和5年度調査
 平成30年度調査
 平成25年度調査

1日あたり就労時間



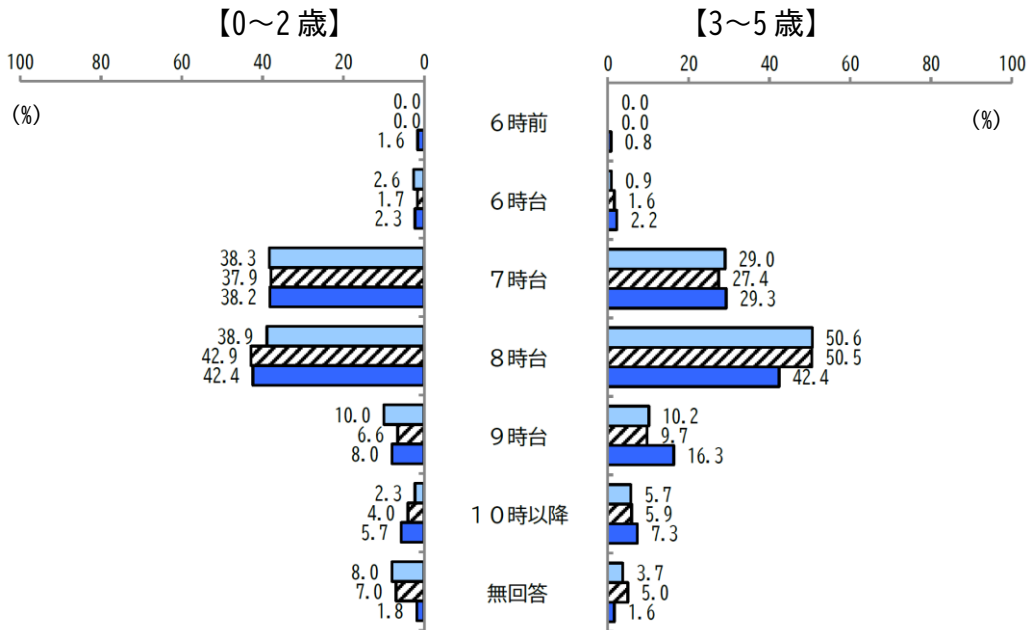
令和5年度調査 0～2歳:N=350 3～5歳:N=352
 平成30年度調査 0～2歳:N=301 3～5歳:N=321
 平成25年度調査 0～2歳:N=387 3～5歳:N=368

令和5年度調査
 平成30年度調査
 平成25年度調査

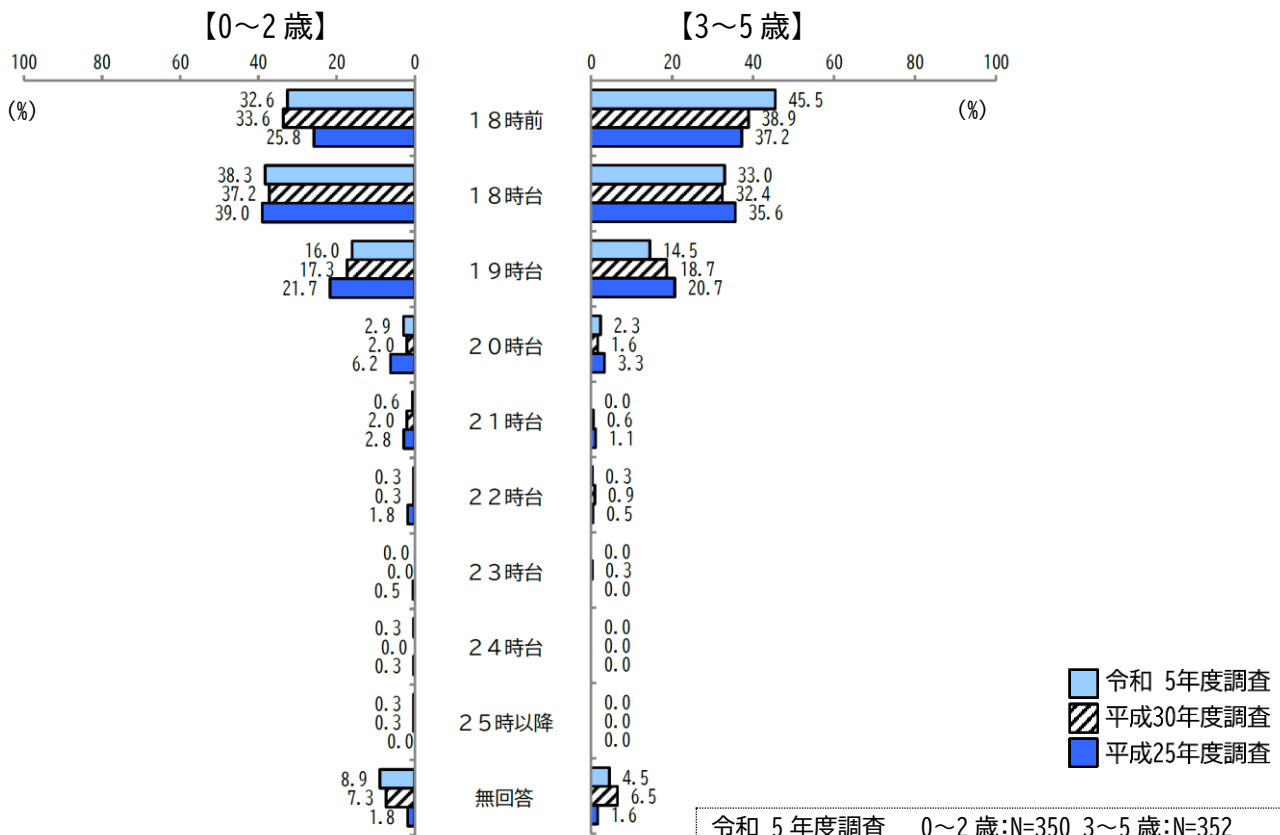
問 家を出る時間と帰宅時間（就労している場合）【母親】

0～2歳：問6④ 3～5歳：問6④

家を出る時間



帰宅時間



令和5年度調査 0～2歳:N=350 3～5歳:N=352
 平成30年度調査 0～2歳:N=301 3～5歳:N=321
 平成25年度調査 0～2歳:N=387 3～5歳:N=368

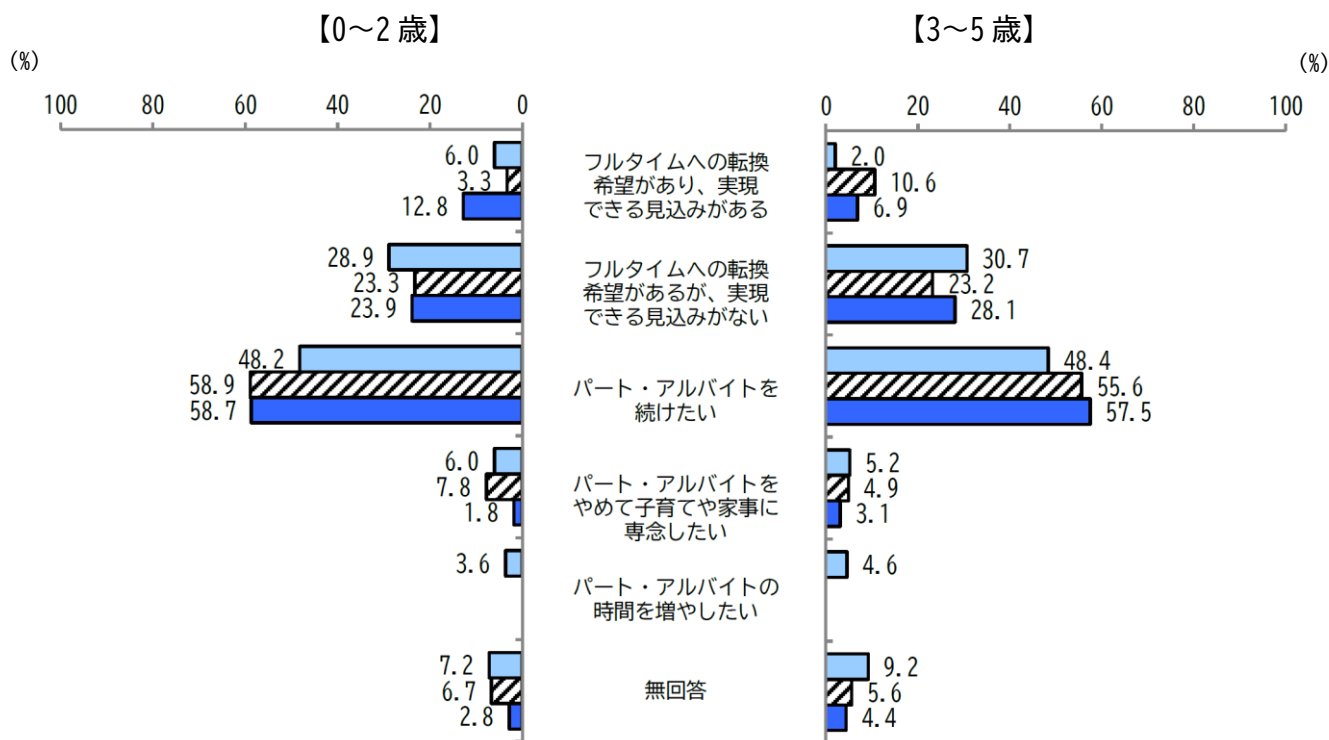
P36の問（就労形態【母親】）で「パート・アルバイト」と答えた方

問 希望する就労形態（就労している場合）【母親】

0～2歳：問6⑤ 3～5歳：問6⑤

「0～2歳」「3～5歳」のいずれでも「パート・アルバイトを続けたい」と答えた人が48.2%、48.4%で最も多くなっています。

「0～2歳」「3～5歳」のいずれも「パート・アルバイトを続けたい」が平成30年度調査から令和5年度調査で減少する一方で、「フルタイムへの転換希望があるが、実現できる見込みがない」が増加しています。



令和 5年度調査 0～2歳:N=83 3～5歳:N=153
 平成 30年度調査 0～2歳:N=90 3～5歳:N=142
 平成 25年度調査 0～2歳:N=109 3～5歳:N=160

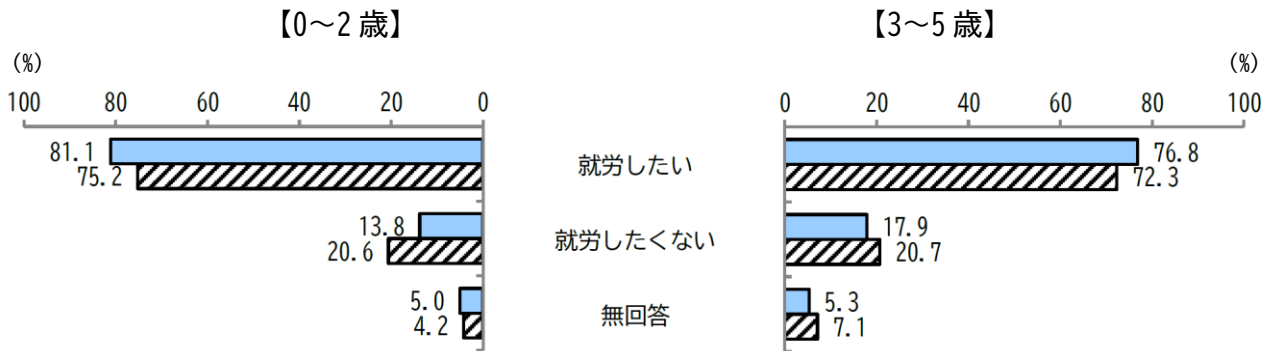
令和 5年度調査
 平成30年度調査
 平成25年度調査

※「パート・アルバイトの時間を増やしたい」は令和 5年度調査で新設

P36. 問（就労形態【母親】）で「以前は就労していたが、現在は就労していない」、「就労したことがない」と答えた方

問 就労希望はありますか（就労していない場合）【母親】
0～2歳：問6⑥ 3～5歳：問6⑥

「0～2歳」「3～5歳」のいずれも「就労したい」と答えた人が81.1%、76.8%で大半を占めています。



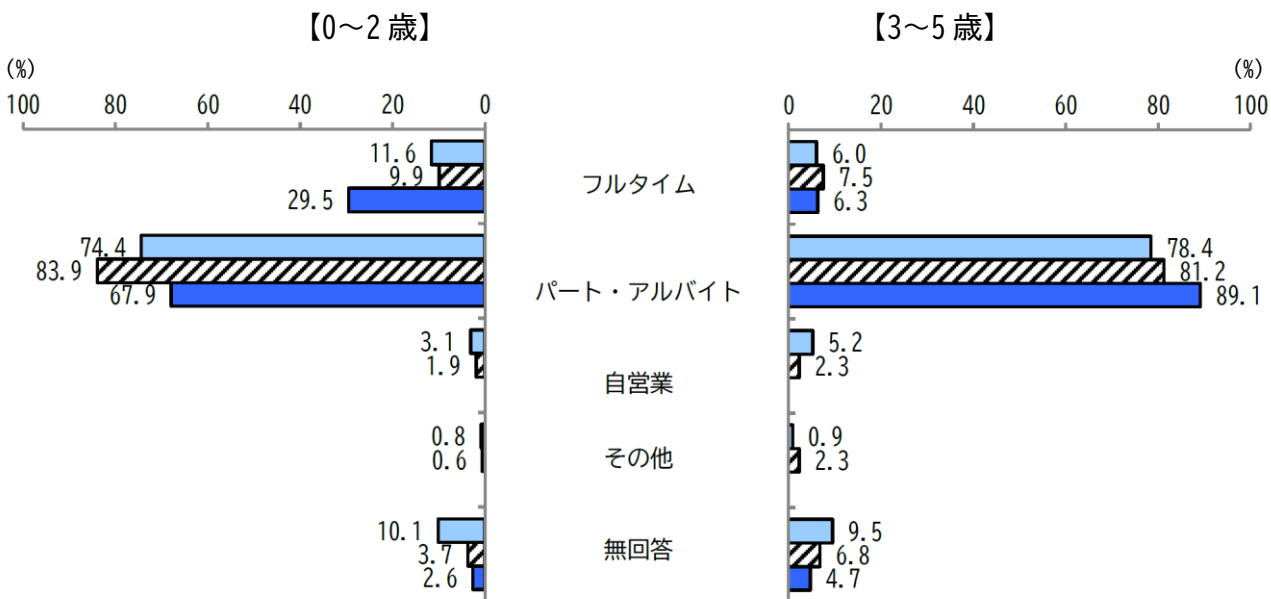
令和 5 年度調査 0～2 歳:N=159 3～5 歳:N=151
平成 30 年度調査 0～2 歳:N=214 3～5 歳:N=184

■ 令和 5 年度調査
▨ 平成30年度調査

前問で「就労したい」と答えた方

問 希望の就労形態（就労していない場合）【母親】
0～2歳：問6⑦ 3～5歳：問6⑦

「0～2歳」「3～5歳」のいずれも「パート・アルバイト」と答えた人が7割を超えています。



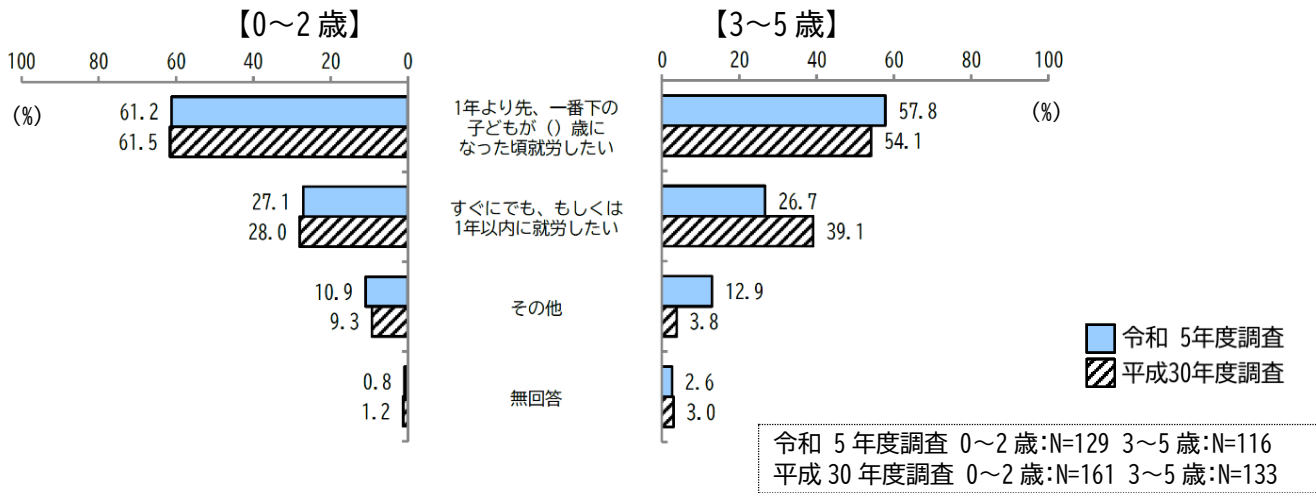
令和 5 年度調査 0～2 歳:N=129 3～5 歳:N=116
平成 30 年度調査 0～2 歳:N=161 3～5 歳:N=133
平成 25 年度調査 0～2 歳:N=78 3～5 歳:N=64

■ 令和 5 年度調査
▨ 平成30年度調査
■ 平成25年度調査


問 希望の就労時期（就労していない場合）【母親】

0～2歳：問6⑧ 3～5歳：問6⑧

「0～2歳」「3～5歳」のいずれも「1年より先、一番下の子どもが（ ）歳になった頃就労したい」と答えた人が半数を超えています。就労時期の一番下の子どもの年齢は、「0～2歳」については「2歳～3歳」が41.8%で最も多く、「4歳～5歳」と「6歳～7歳」がいずれも24.1%が続いています。一方、「3～5歳」については「6歳～7歳」が43.3%で最も多く「8歳～9歳」が20.9%が続いており、差が見られません。



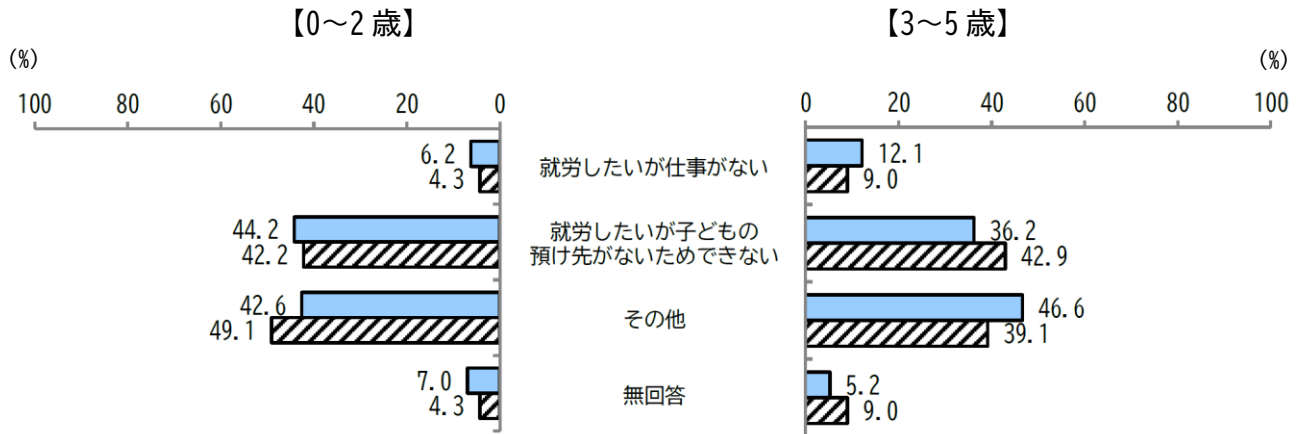
一番下の子どもが（ ）歳になった頃就労したい（就労していない場合）



問 現在就労していない理由【母親】

0～2歳：問6㉠ 3～5歳：問6㉠

「0～2歳」「3～5歳」のいずれも「その他」を除くと「就労したいが子どもの預け先がないためできない」が44.2%、36.2%であり、子どもの預け先が就労に大きく影響していることがうかがえます。



令和 5 年度調査 0～2 歳:N=129 3～5 歳:N=116
 平成 30 年度調査 0～2 歳:N=161 3～5 歳:N=133

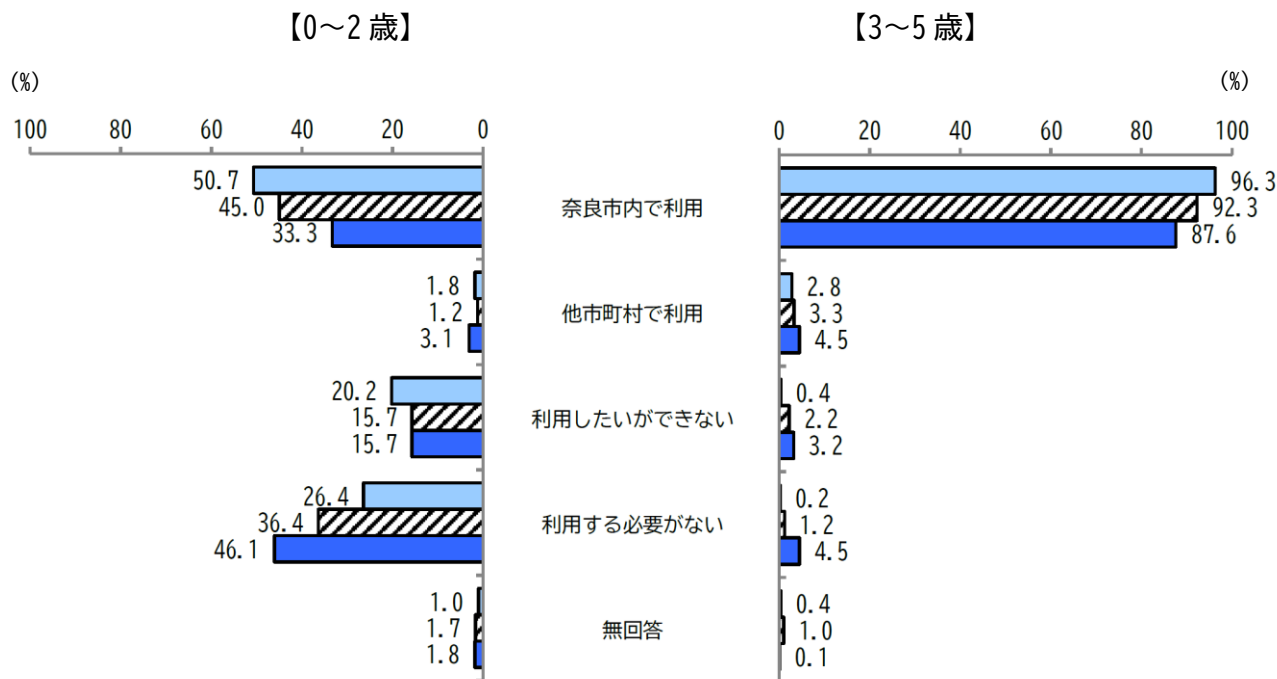
■ 令和 5 年度調査
 ▨ 平成30年度調査

1-4. 平日の定期的な教育・保育事業について

問 あて名のお子さんは現在、幼稚園や保育所などの「定期的な教育・保育事業」を利用していますか。

0～2歳：問7 3～5歳：問7

「0～2歳」では約半数、「3～5歳」では9割以上が「奈良市内で利用」と答えています。経年変化をみると、「0～2歳」「3～5歳」のいずれも「奈良市内で利用」と答えた人の比率が増加しています。



令和5年度調査 0～2歳：N=511 3～5歳：N=508
 平成30年度調査 0～2歳：N=516 3～5歳：N=508
 平成25年度調査 0～2歳：N=908 3～5歳：N=815

■ 令和5年度調査
 ■ 平成30年度調査
 ■ 平成25年度調査

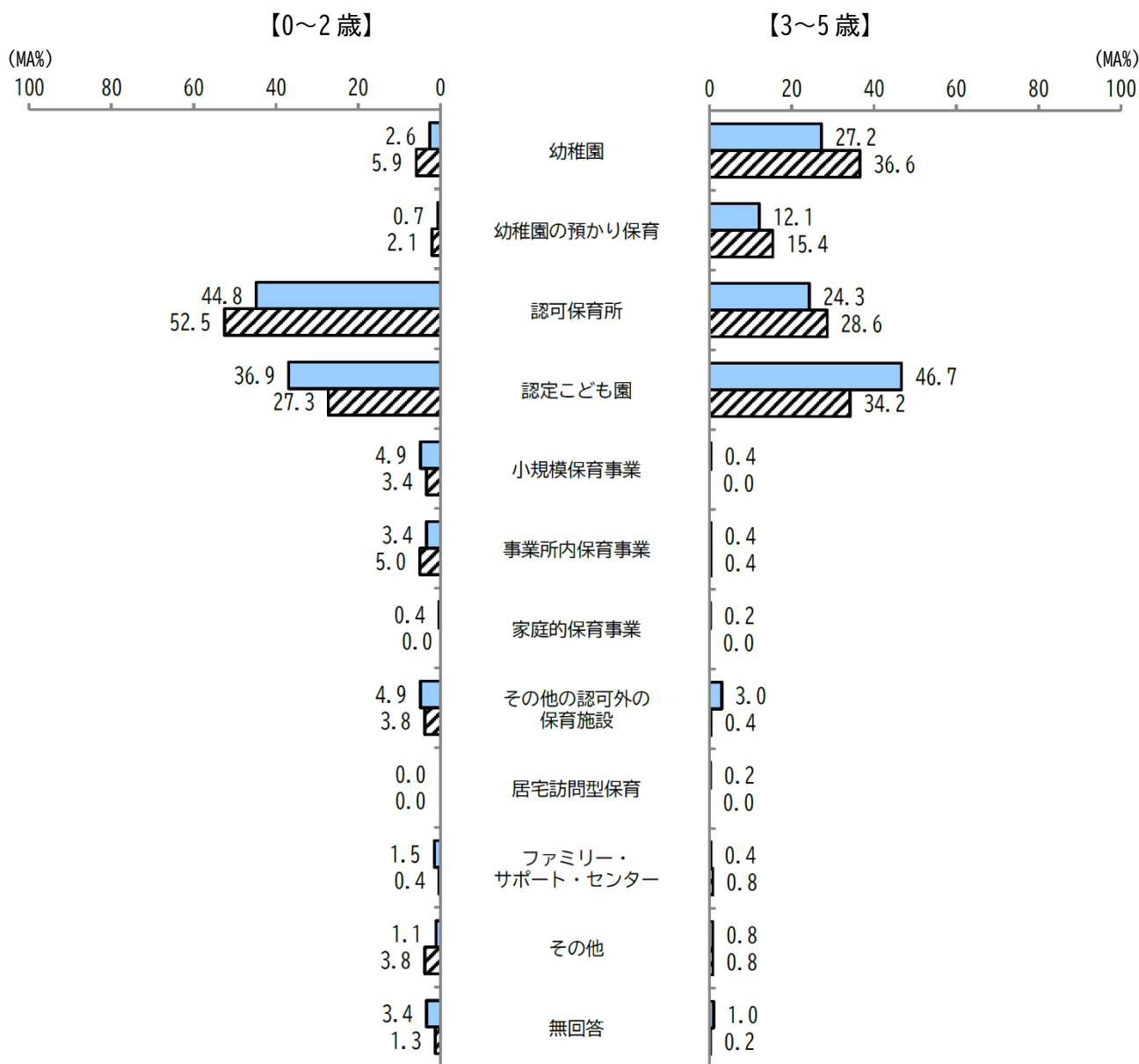
次問と次々問は、現在「定期的な教育・保育事業」を利用している方（前問で「奈良市内で利用」または「他市町村で利用」と答えた方）にうかがいます。

問 現在平日どのような教育・保育の事業を利用していますか。

0～2歳：問7-1① 3～5歳：問7-1①

「0～2歳」では「認可保育所」と答えた人が44.8%で最も多く、「認定こども園」と答えた人が36.9%で続いています。「3～5歳」では「認定こども園」と答えた人が46.7%で最も多く、「幼稚園」と答えた人が27.2%で続いています。

経年変化をみると、「0～2歳」「3～5歳」のいずれも「認定こども園」の割合が増加する一方、「認可保育所」、「幼稚園」のいずれも減少しています。



令和5年度調査 0～2歳：N=268 3～5歳：N=503
平成30年度調査 0～2歳：N=238 3～5歳：N=486

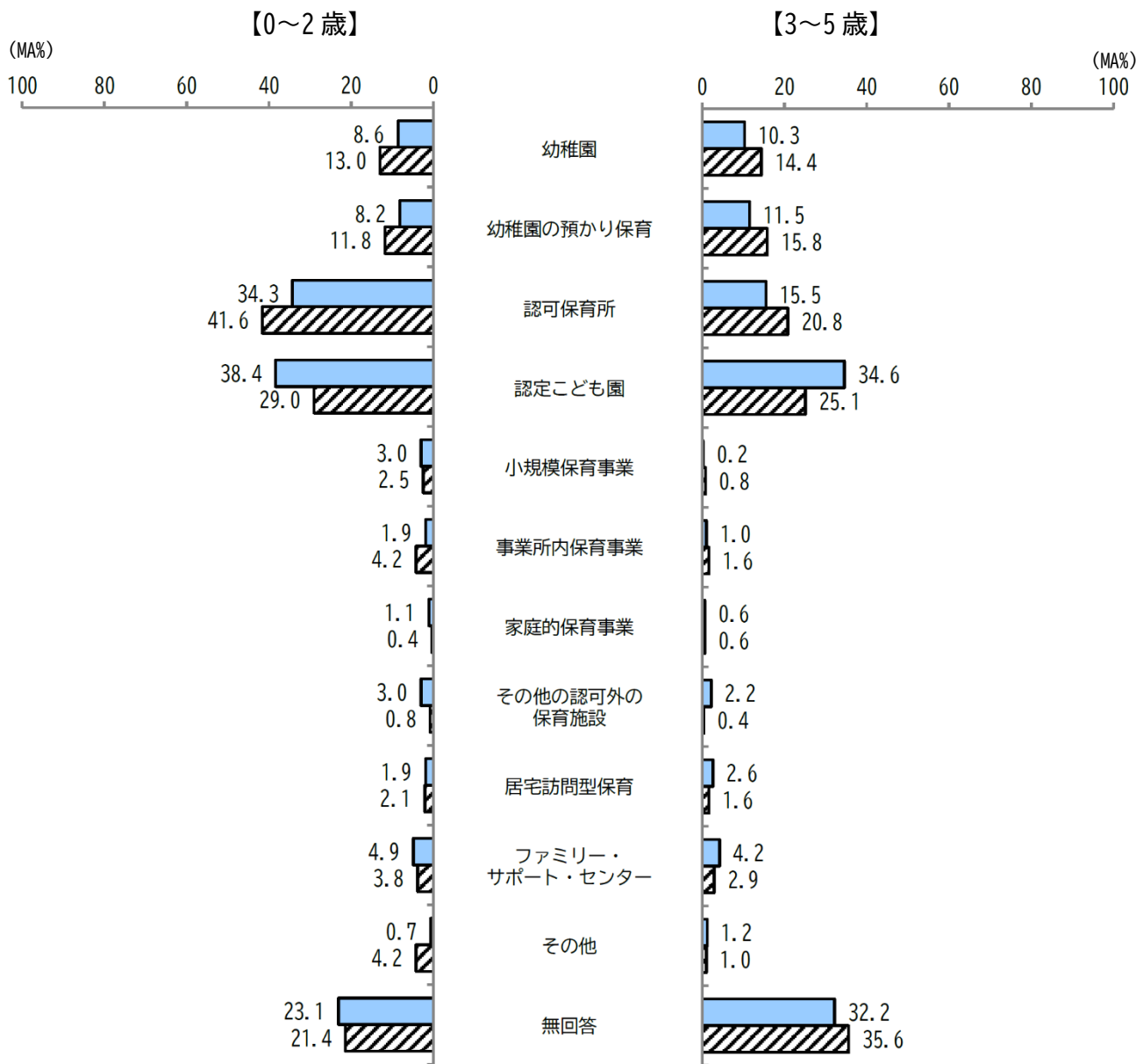
令和5年度調査
平成30年度調査

問 現在「定期的な教育・保育事業」を利用している方で、今後利用したいものはどれですか。

0～2歳：問7-2② 3～5歳：問7-2②

「0～2歳」「3～5歳」のいずれも「認定こども園」と答えた人が38.4%、34.6%で最も多く、「認可保育所」と答えた人が34.3%、15.5%で続いています。

経年変化をみると、「0～2歳」「3～5歳」のいずれも「認定こども園」の割合が増加する一方で、「認可保育所」及び「幼稚園」の割合が減少しています。



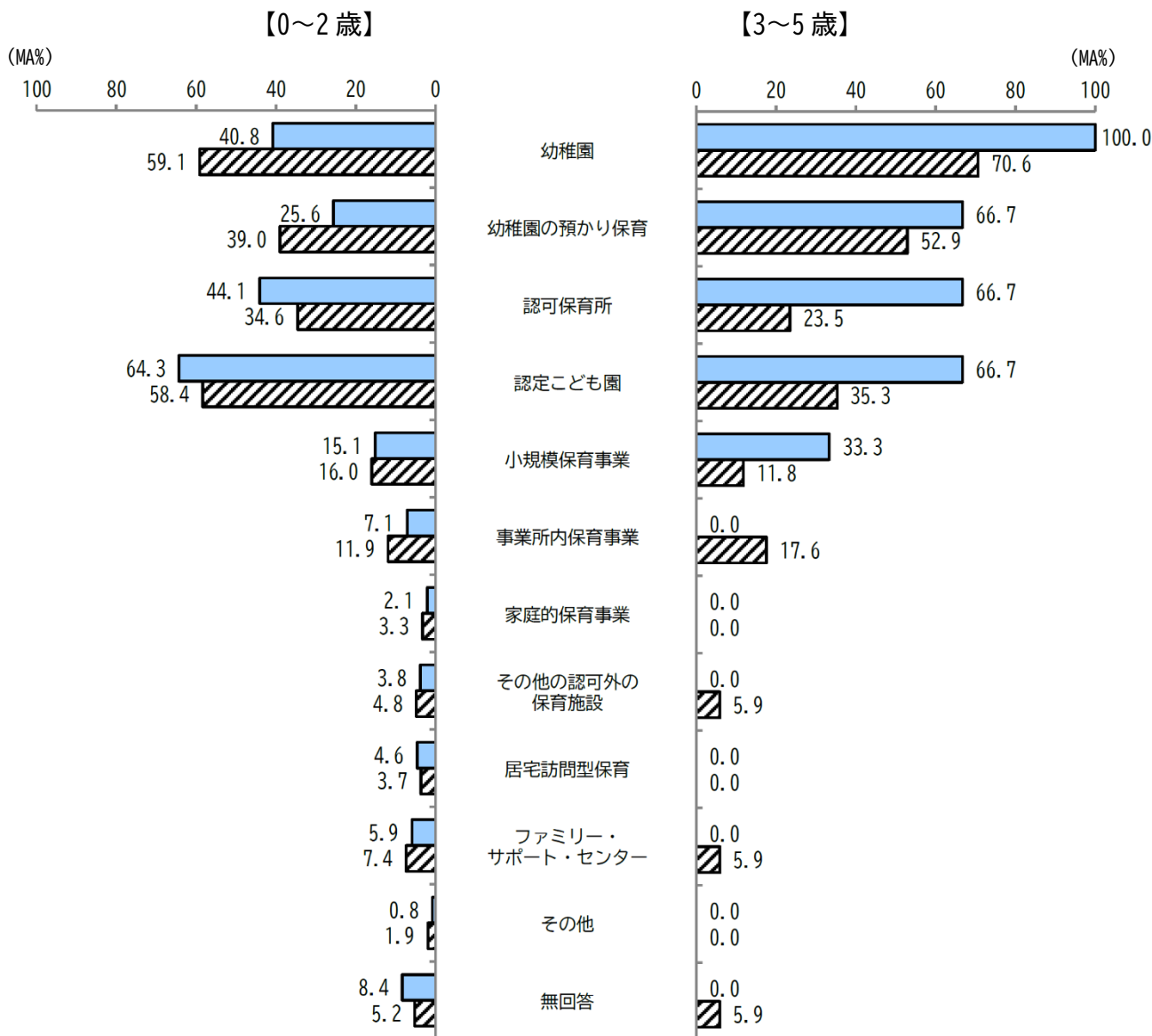
令和5年度調査 0～2歳：N=268 3～5歳：N=503
平成30年度調査 0～2歳：N=238 3～5歳：N=486

■ 令和5年度調査
■ 平成30年度調査

現在は「定期的な教育・保育事業」を利用していない方（P45.問（事業の利用）で「利用したいができない」または「利用する必要がない」と答えた方）にうかがいます。

問 今後利用したいものはどれですか。
 0～2歳：問7-2② 3～5歳：問7-2②

「0～2歳」では「認定こども園」が64.3%で最も多く、「認可保育所」が44.1%が続いています。一方、「3～5歳」では幼稚園が最も高くなっています。



令和 5年度調査 0～2歳：N=238 3～5歳：N=3
 平成 30年度調査 0～2歳：N=269 3～5歳：N=17

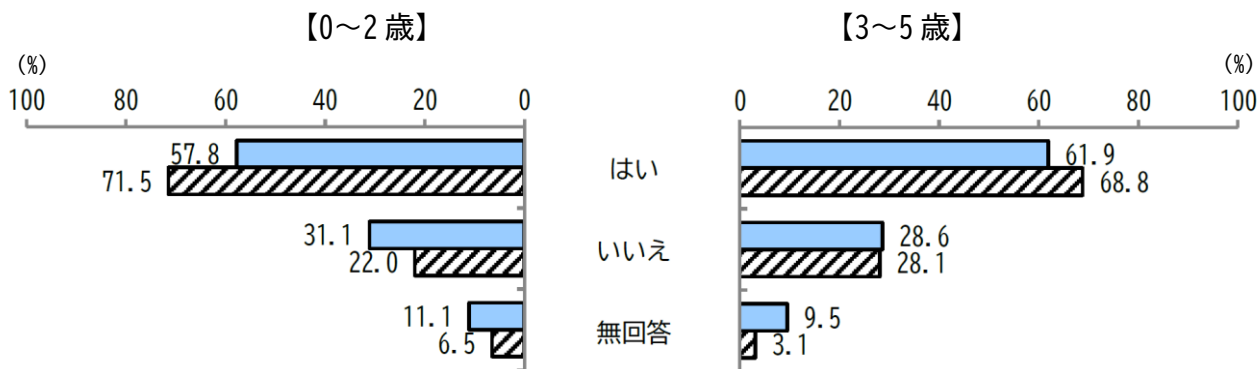
■ 令和 5年度調査
 ■ 平成30年度調査

P47. 問（利用を希望している事業）で、「幼稚園」または「幼稚園の預かり保育」と答え、かつ「認可保育所」から「その他」までのいずれかと答えた方にうかがいます。

問 特に幼稚園（幼稚園の預かり保育をあわせて利用する場合を含む）の利用を強く希望しますか。

0～2歳：問7-2 3～5歳：問7-2

「はい」と答えた人が「0～2歳」では57.8%、「3～5歳」では61.9%を占めています。



令和5年度調査 0～2歳:N=90 3～5歳:N=21
 平成30年度調査 0～2歳:N=123 3～5歳:N=32

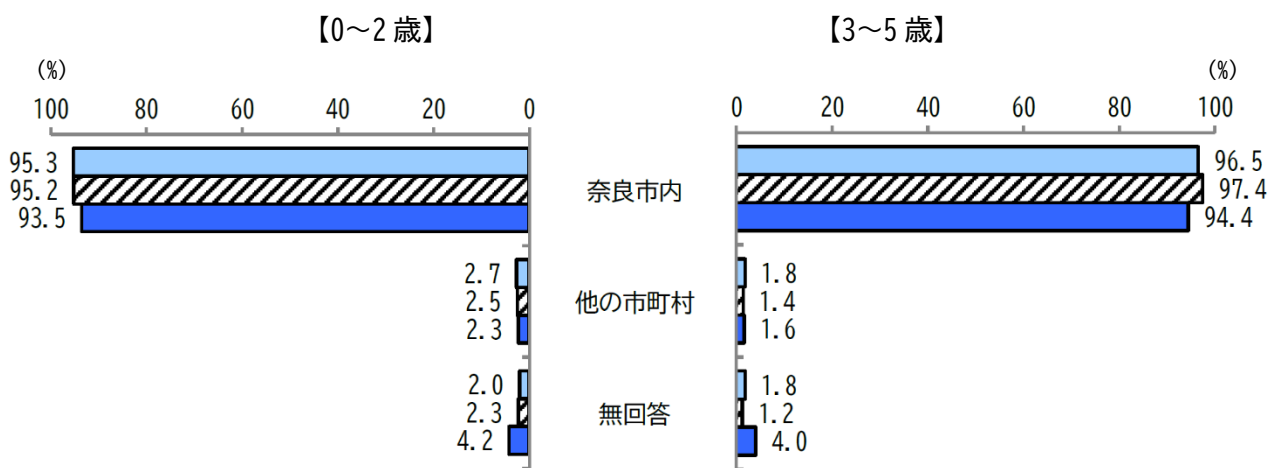
■ 令和5年度調査
 ■ 平成30年度調査

すべての方にうかがいます。

問 平日の教育・保育を利用したい場所について、いずれかに○をつけてください。

0～2歳：問7-3 3～5歳：問7-3

「奈良市内」と答えた人が「0～2歳」では95.3%、「3～5歳」では96.5%を占めています。



令和5年度調査 0～2歳:N=511 3～5歳:N=508
 平成30年度調査 0～2歳:N=516 3～5歳:N=508
 平成25年度調査 0～2歳:N=908 3～5歳:N=815

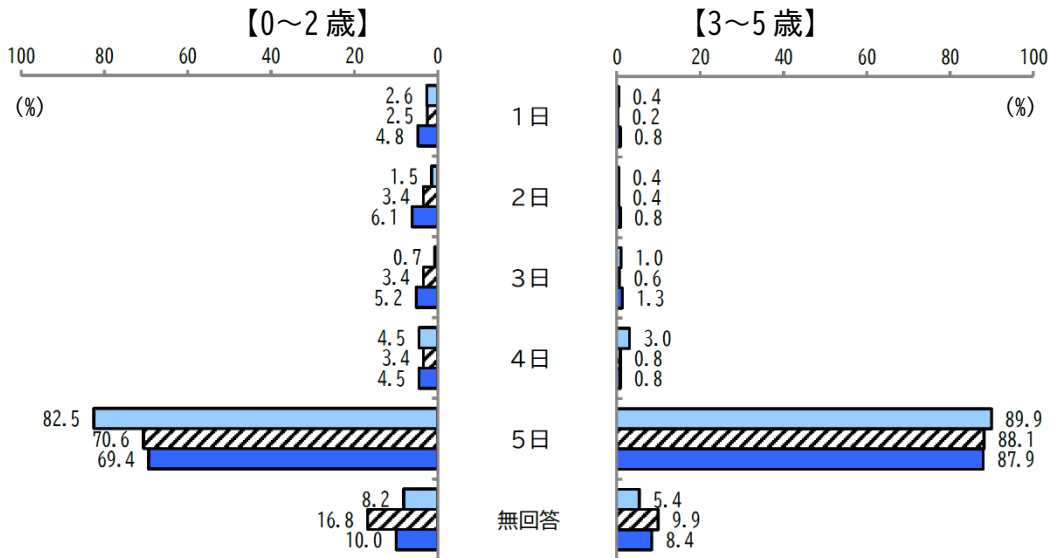
■ 令和5年度調査
 ■ 平成30年度調査
 ■ 平成25年度調査

現在「定期的な教育・保育事業」を利用している方（P45の問（事業の利用）で「奈良市内で利用」または「他市町村で利用」と答えた方）

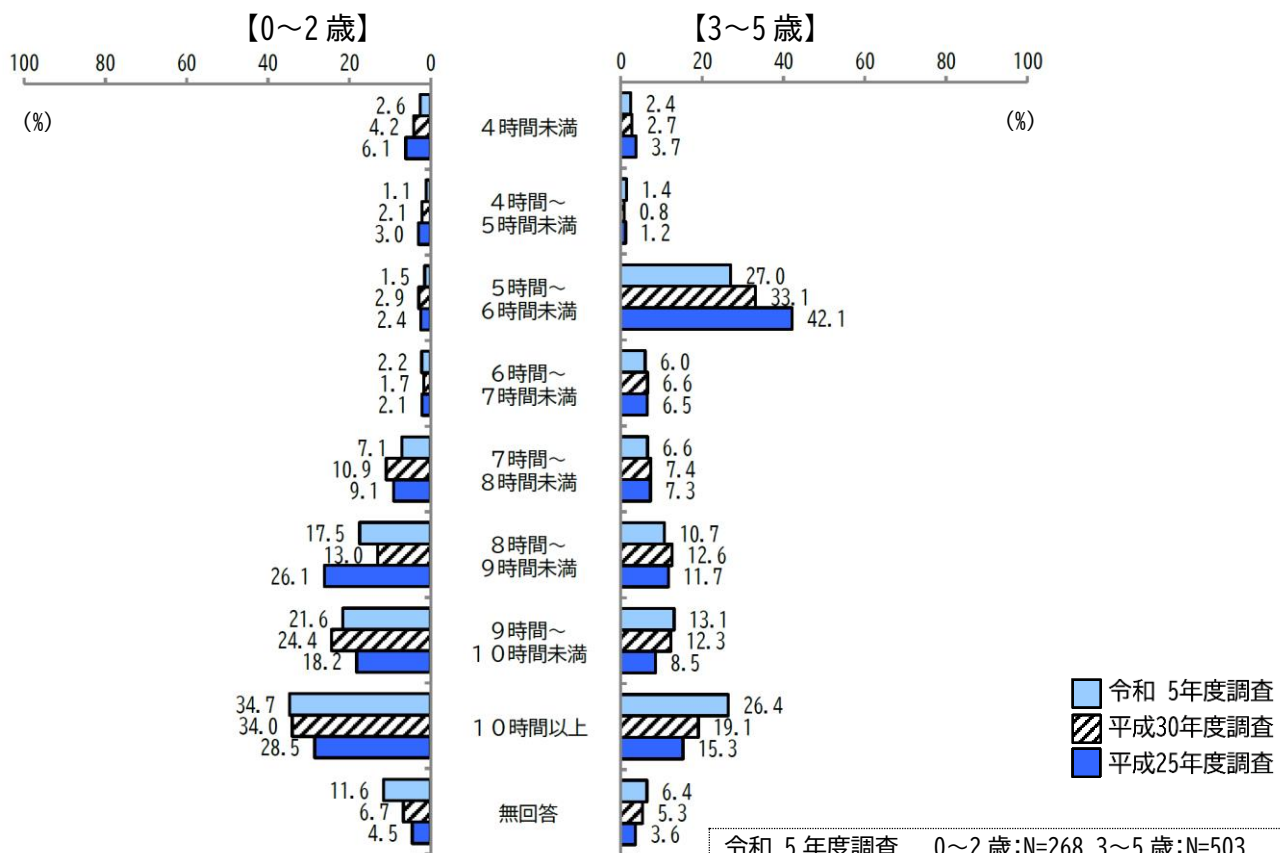
問 平日に定期的に利用している教育・保育事業について、現在どのくらい利用していますか。

0～2歳：問7-4(1) 3～5歳：問7-4(1)

1週あたり日数

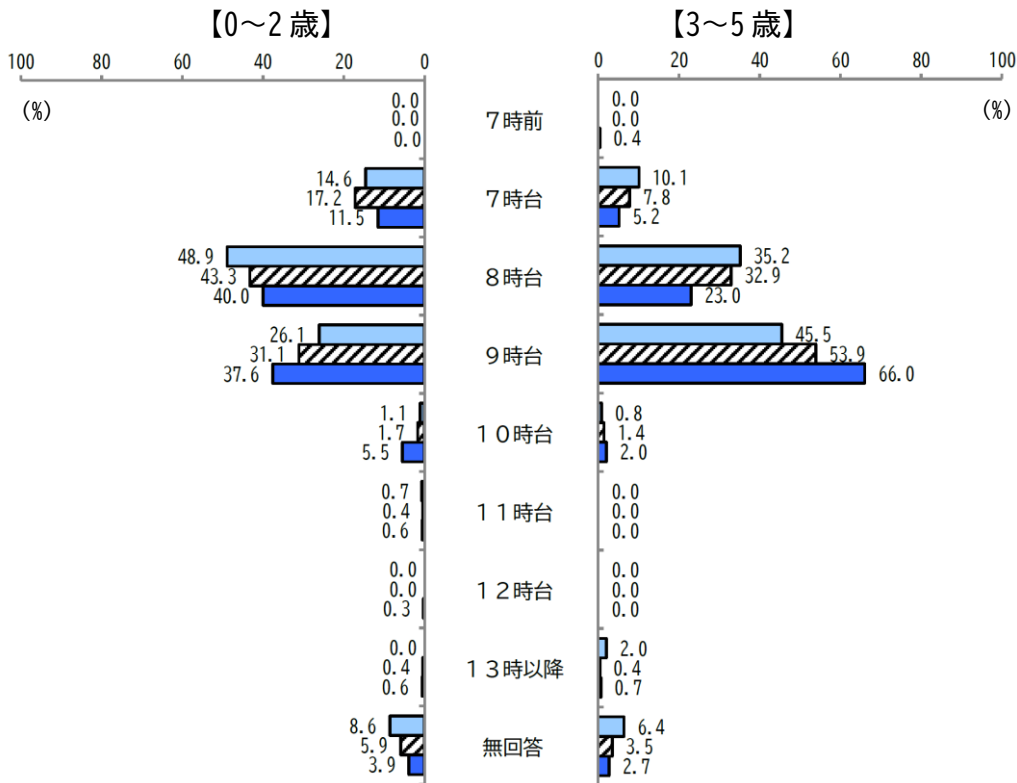


1日あたり時間

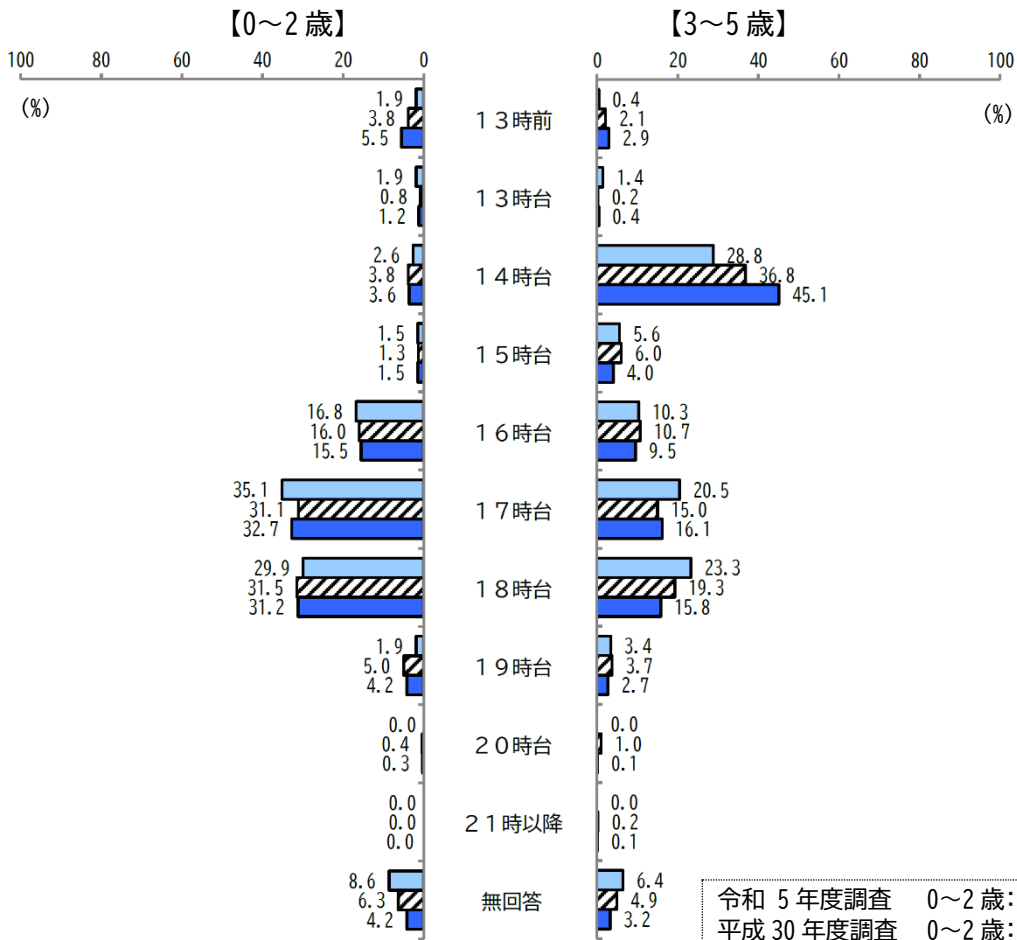


令和5年度調査 0～2歳:N=268 3～5歳:N=503
 平成30年度調査 0～2歳:N=238 3～5歳:N=486
 平成25年度調査 0～2歳:N=330 3～5歳:N=751

開始時間



終了時間



■ 令和5年度調査
■ 平成30年度調査
■ 平成25年度調査

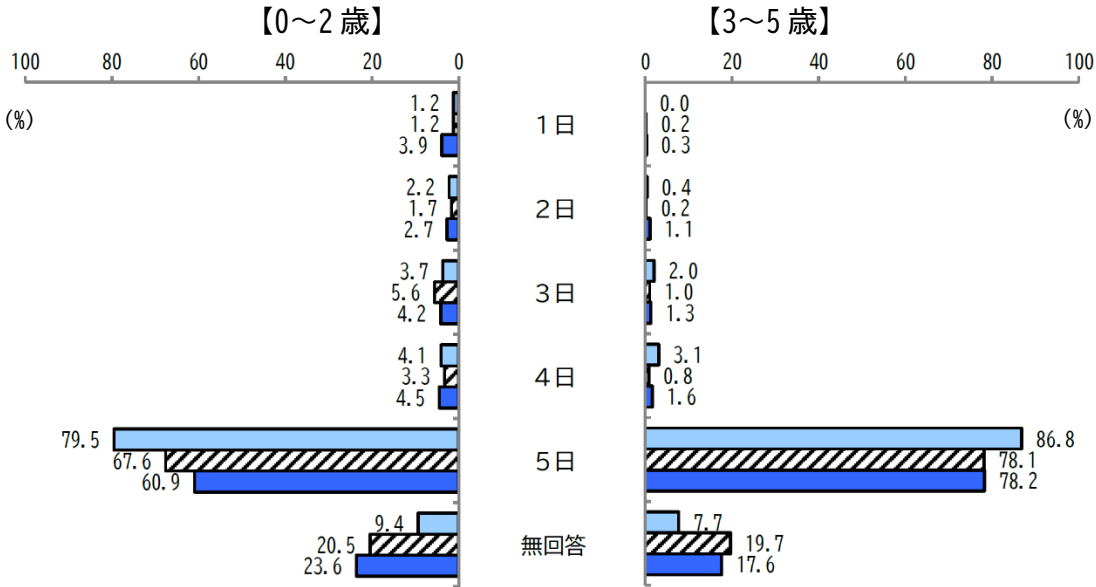
令和5年度調査 0～2歳:N=268 3～5歳:N=503
 平成30年度調査 0～2歳:N=238 3～5歳:N=486
 平成25年度調査 0～2歳:N=330 3～5歳:N=751

すべての方にうかがいます。

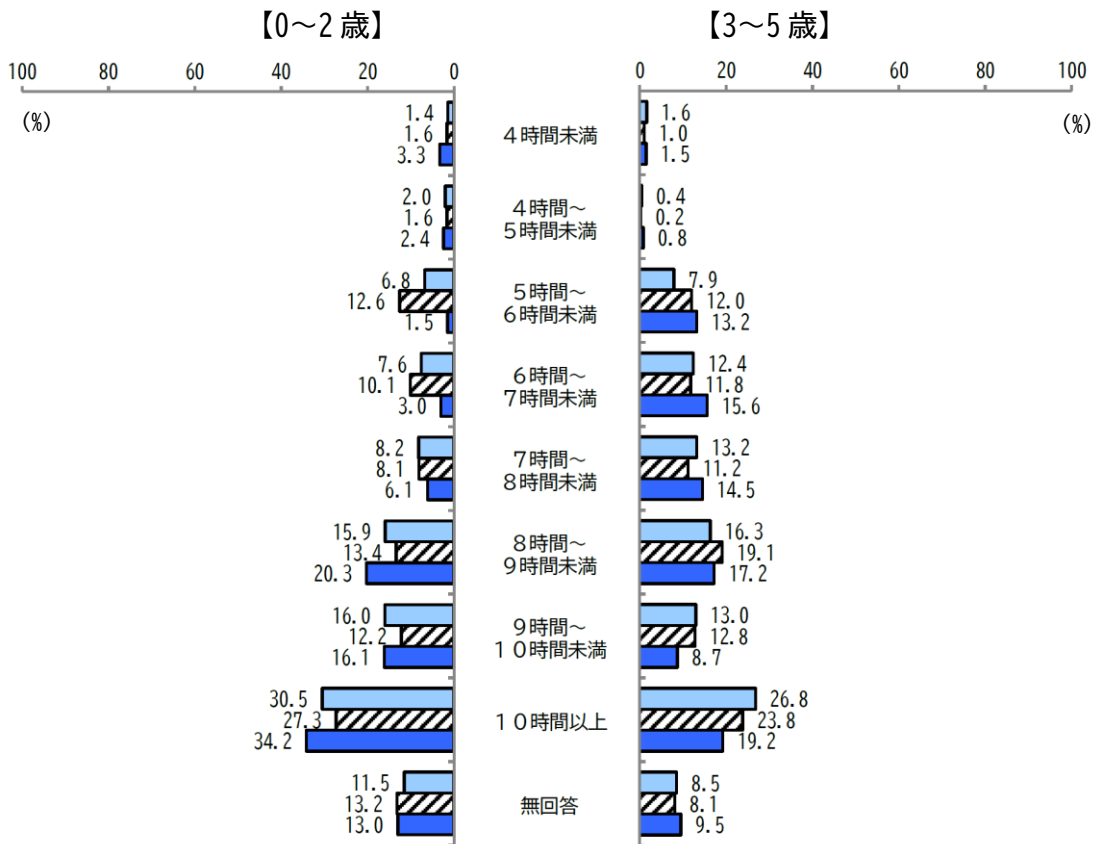
問 希望としてはどのくらい利用したいですか。

0～2歳：問7-4(2) 3～5歳：問7-4(2)

1週あたり日数



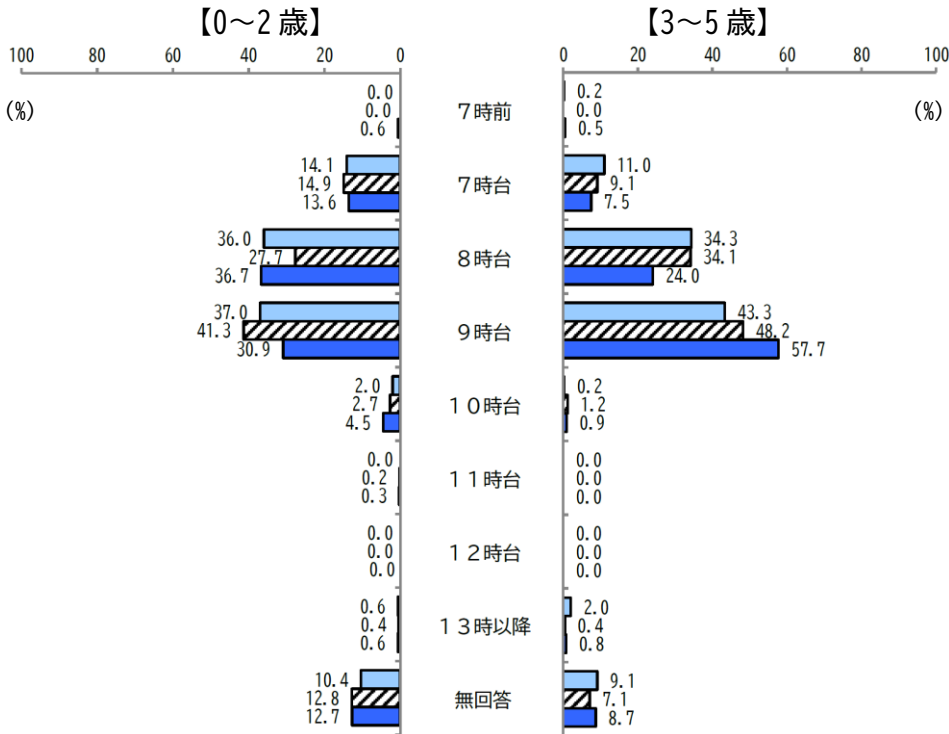
1日あたり時間



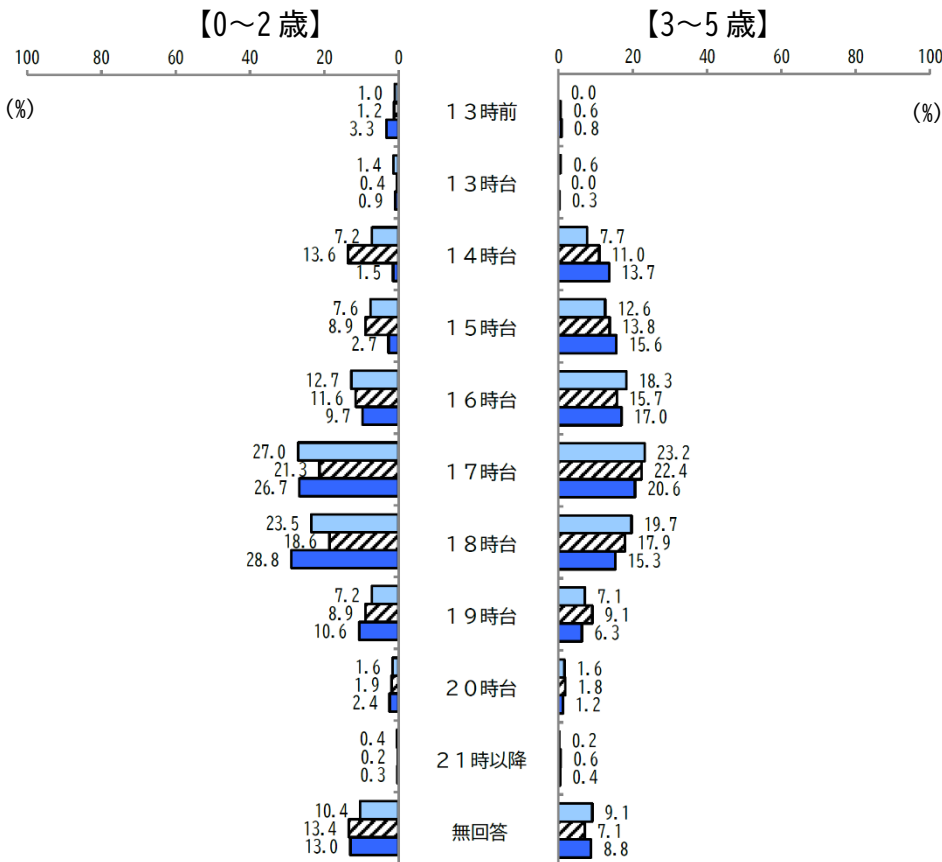
令和 5 年度調査 0～2 歳:N=511 3～5 歳:N=508
 平成 30 年度調査 0～2 歳:N=516 3～5 歳:N=508
 平成 25 年度調査 0～2 歳:N=330 3～5 歳:N=751

令和 5 年度調査
 平成30年度調査
 平成25年度調査

開始時間



終了時間



令和5年度調査 0~2歳:N=511 3~5歳:N=508
 平成30年度調査 0~2歳:N=516 3~5歳:N=508
 平成25年度調査 0~2歳:N=330 3~5歳:N=751

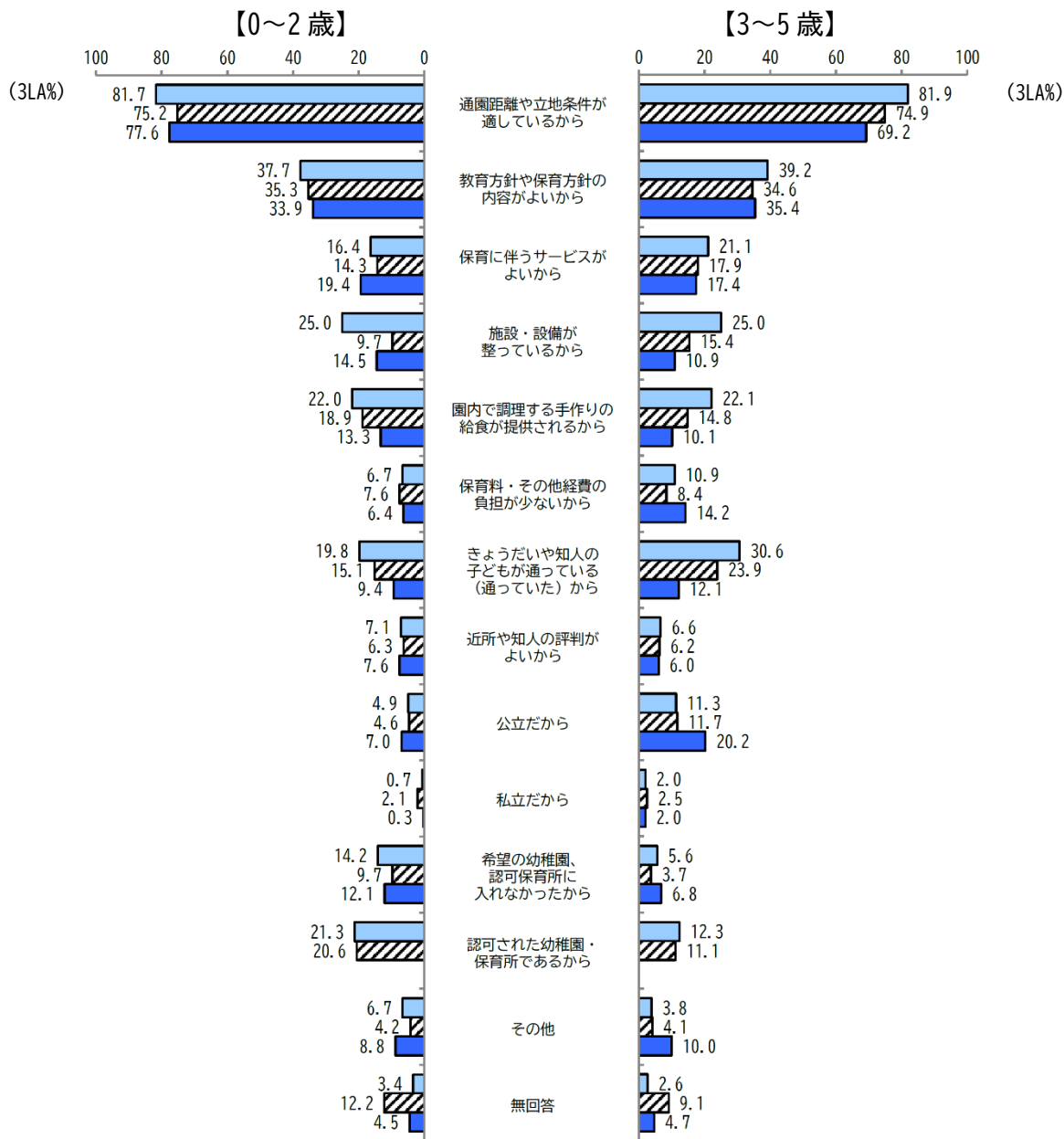
■ 令和5年度調査
 ■ 平成30年度調査
 ■ 平成25年度調査

現在「定期的な教育・保育事業」を利用している方（P45. 問（事業の利用）で「奈良市内で利用」または「他市町村で利用」と答えた方）

問 現在利用している施設を選んだ理由

0～2歳：問7-5① 3～5歳：問7-5①

「0～2歳」「3～5歳」のいずれも「通園距離や立地条件が適しているから」と答えた人が81.7%、81.9%で大半を占めており、「教育方針や保育方針の内容がよいから」がそれぞれ37.7%、39.2%で続いています。



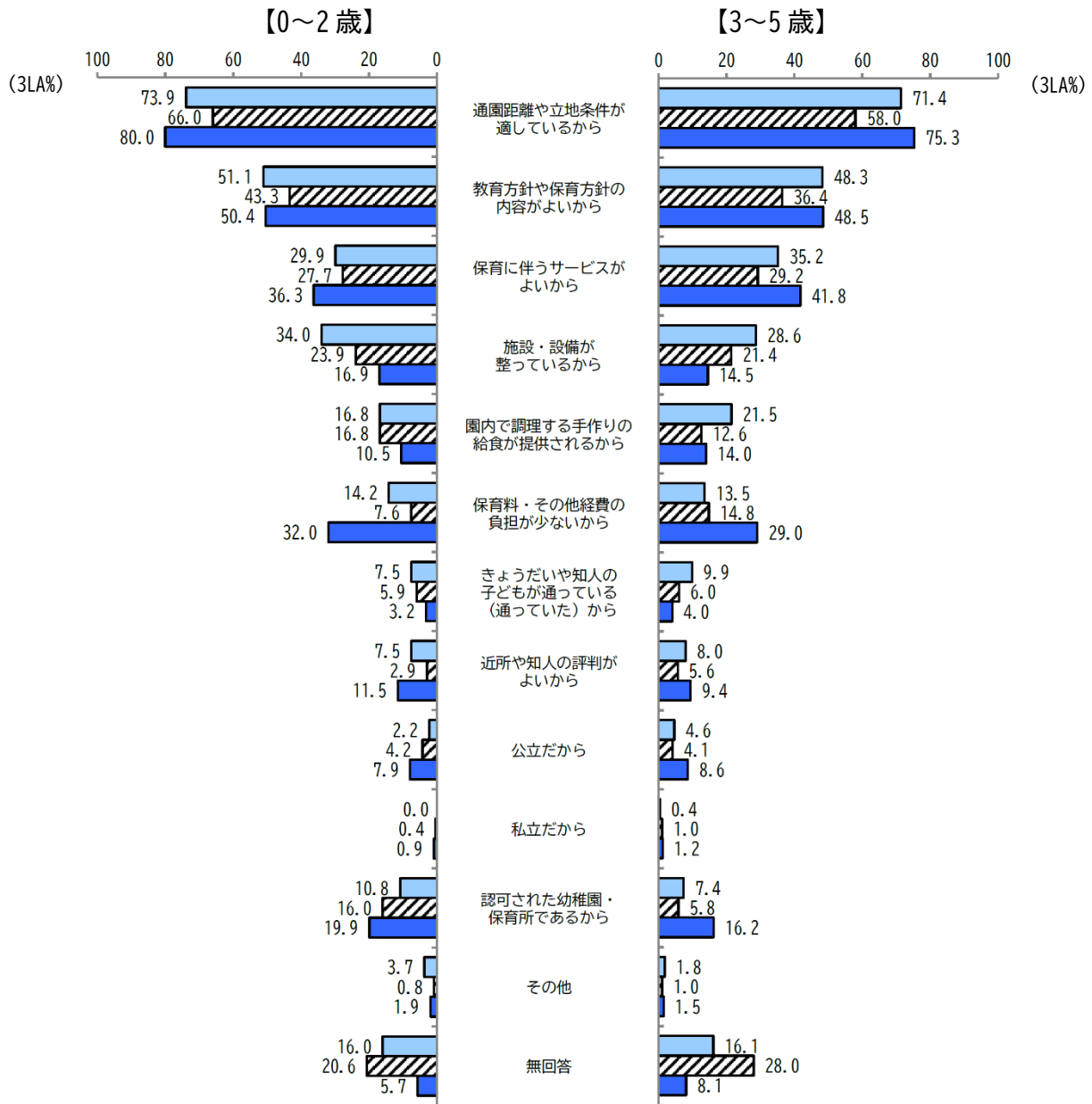
令和 5 年度調査 0～2 歳：N=268 3～5 歳：N=503
 平成 30 年度調査 0～2 歳：N=238 3～5 歳：N=486
 平成 25 年度調査 0～2 歳：N=330 3～5 歳：N=751

■ 令和 5 年度調査
 ■ 平成30年度調査
 ■ 平成25年度調査

※平成 25 年度調査には「認可された幼稚園・保育所であるから」の選択肢はありません。

問 現在利用している人が今後新たに幼稚園や保育所等を選ぶことを想定した場合、重視すること
 0～2歳：問7-5② 3～5歳：問7-5②

今後新たに選ぶ場合においても、「0～2歳」「3～5歳」のいずれも「通園距離や立地条件が適しているから」と答えた人が73.9%、71.4%で大半を占めていますが、続く「教育方針や保育方針の内容がよいから」の比率が51.1%、48.3%で、前問における現在の割合より高くなっています。



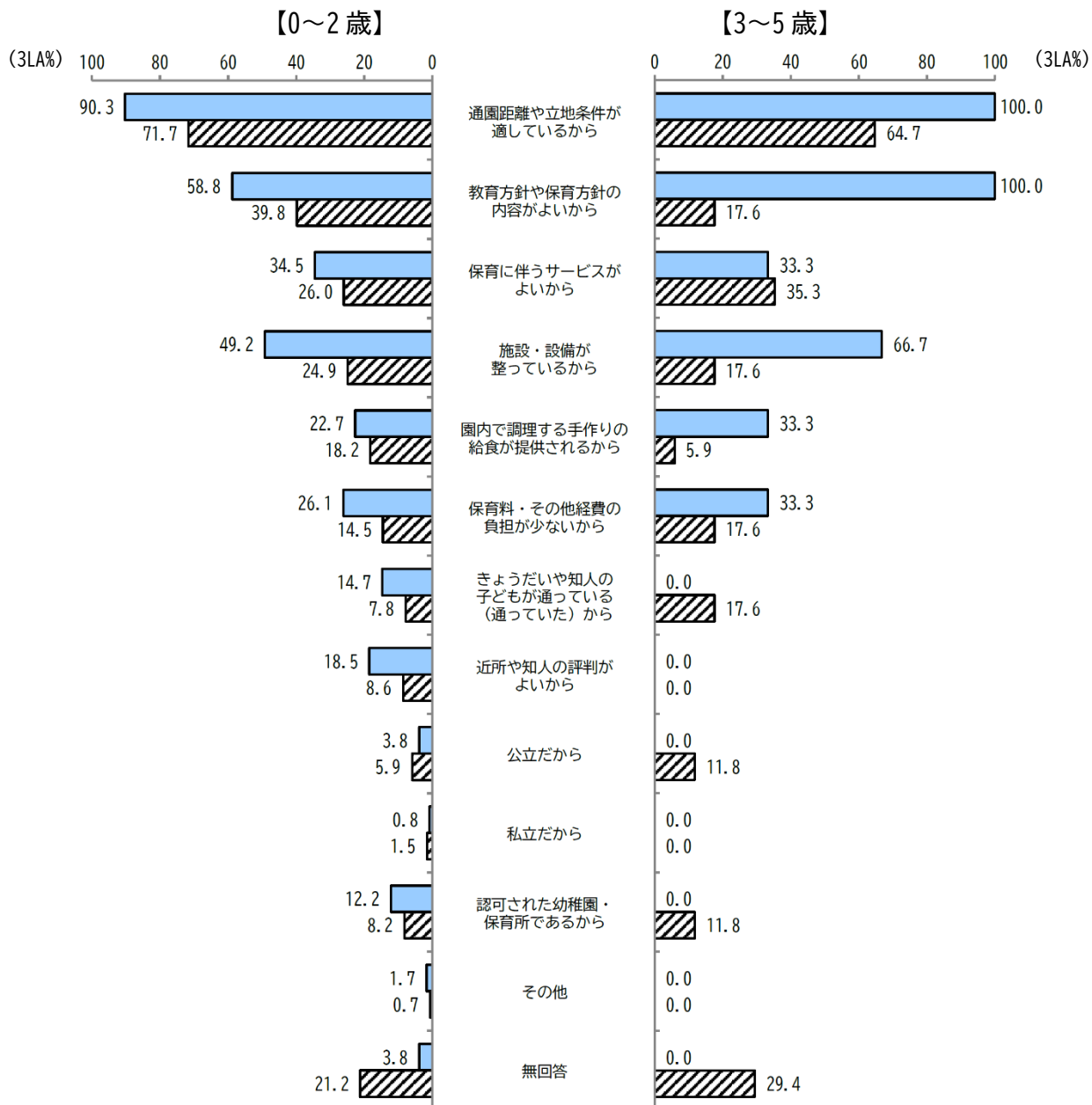
令和 5 年度調査 0～2 歳:N=268 3～5 歳:N=503
 平成 30 年度調査 0～2 歳:N=238 3～5 歳:N=486
 平成 25 年度調査 0～2 歳:N=908 3～5 歳:N=815

令和 5 年度調査
 平成30年度調査
 平成25年度調査

現在は「定期的な教育・保育事業」を利用していない方（P45.問（事業の利用）で「利用したいができない」または「利用する必要がない」と答えた方）

問 今後新たに幼稚園や保育所等を選ぶことを想定した場合、重視すること
 0～2歳：問7-5② 3～5歳：問7-5②

利用していない人が今後新たに選ぶ場合において、「0～2歳」では「通園距離や立地条件が適しているから」と答えた人が90.3%、「教育方針や保育方針の内容がよいから」が58.8%で続いています。「3～5歳」は回答した人が3人であり、傾向を判断するためにはサンプル数が過少となっています。



令和 5 年度調査 0～2 歳:N=238 3～5 歳:N=3
 平成 30 年度調査 0～2 歳:N=269 3～5 歳:N=17

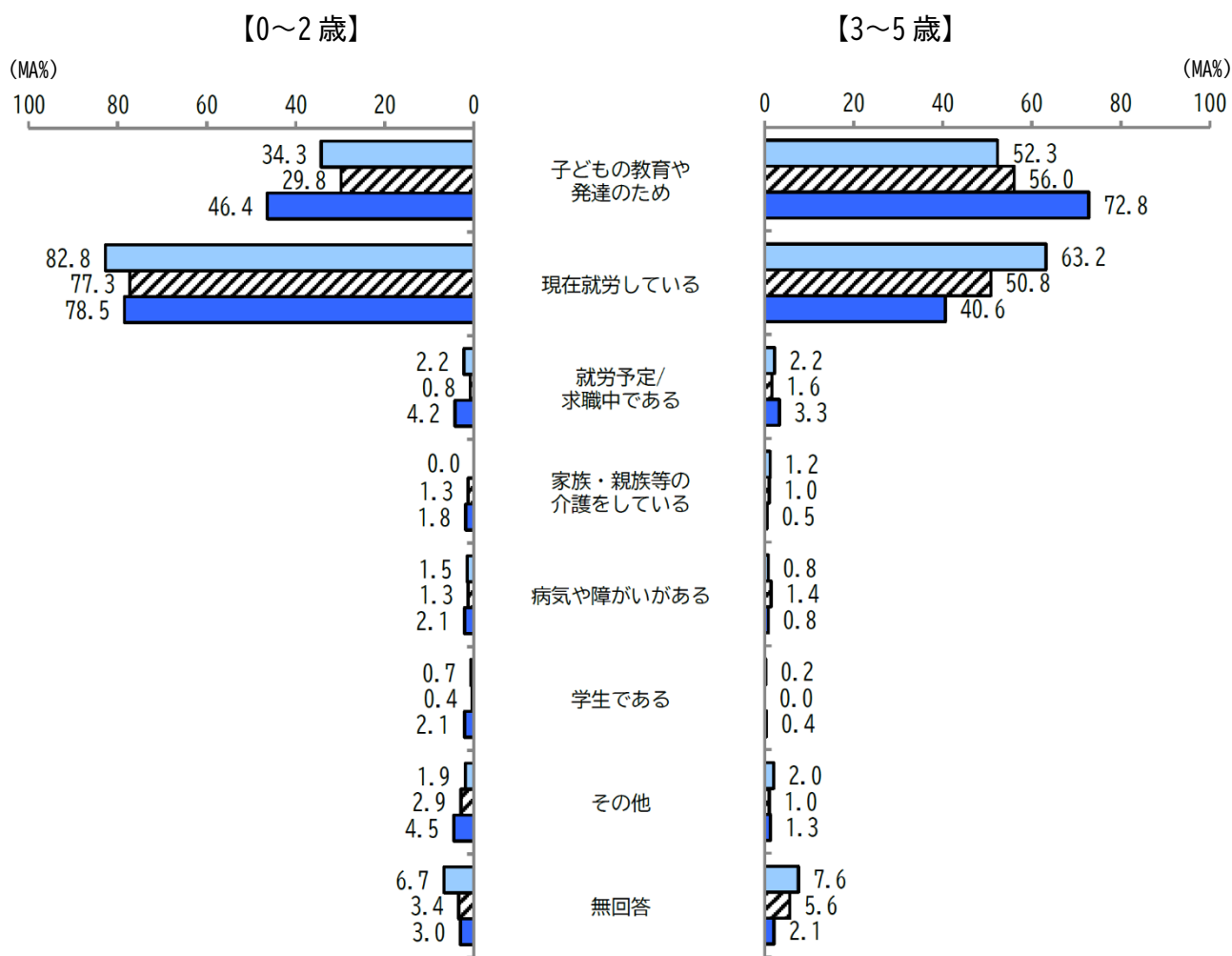
■ 令和 5 年度調査
 ■ 平成30年度調査

現在「定期的な教育・保育事業」を利用している方（P45. 問（事業の利用）で「奈良市内で利用」または「他市町村で利用」と答えた方）

問 平日に定期的に教育・保育の事業を利用している理由についてうかがいます。

0～2歳：問7-6 3～5歳：問7-6

「0～2歳」「3～5歳」のいずれも「現在就労している」と答えた人が82.8%、63.2%で最も多く、「子どもの教育や発達のため」と答えた人が34.3%、52.3%が続いています。そのほかの理由は上位2つに比べて少なくなっています。



令和 5 年度調査 0～2 歳:N=268 3～5 歳:N=503
 平成 30 年度調査 0～2 歳:N=238 3～5 歳:N=486
 平成 25 年度調査 0～2 歳:N=330 3～5 歳:N=751


令和 5 年度調査
 平成30年度調査
 平成25年度調査

現在「定期的な教育・保育事業」を利用している方（P45. 問（事業の利用）で「奈良市内で利用」または「他市町村で利用」と答えた方）

現在、利用している施設へ通園するための主な手段と所要時間についてうかがいます。

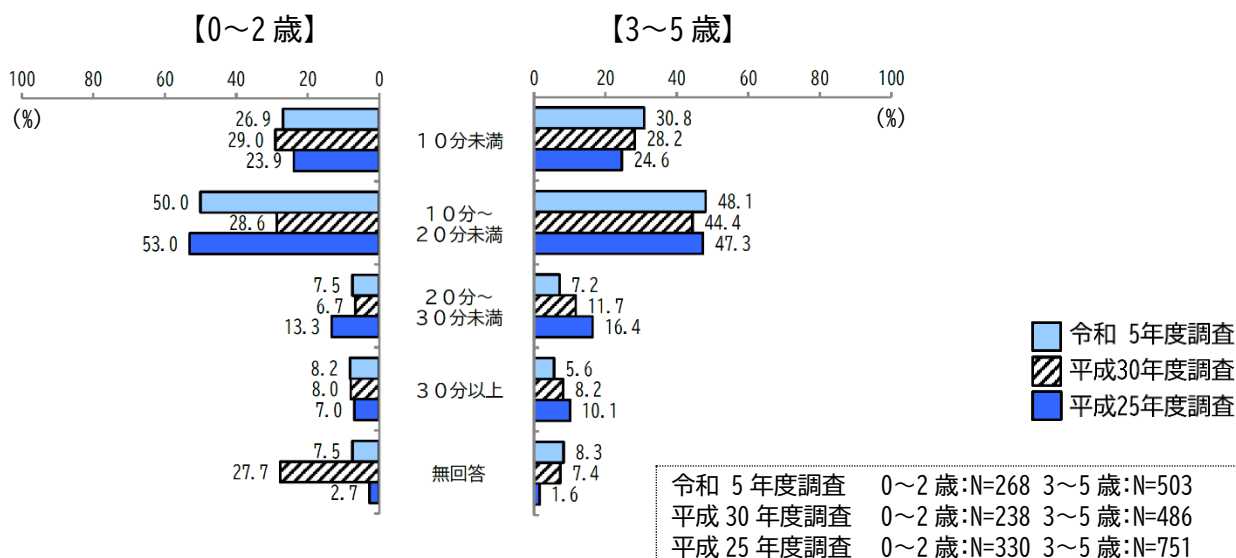
問 現在の通園手段
0～2歳：問7-7① 3～5歳：問7-7①

「0～2歳」「3～5歳」いずれも「自家用車」と答えた人が58.2%、49.5%と最も多く、また「自転車」と答えた人が24.6%、26.0%で続いています。



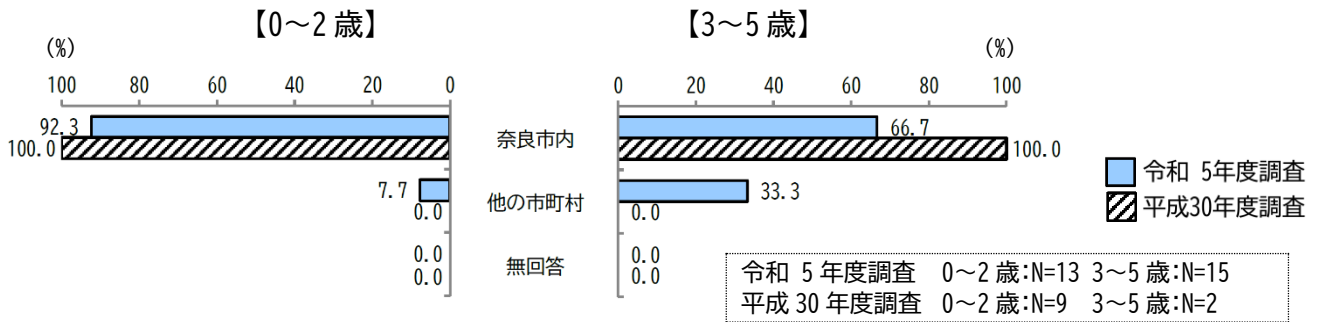
※平成 25 年度の「0～2歳」の調査には「通園バス」の選択肢はありません。
※平成 25 年度調査では「公共交通機関」は「路線バス」「電車」となっています。

問 現在の通園所要時間
0～2歳：問7-7② 3～5歳：問7-7②

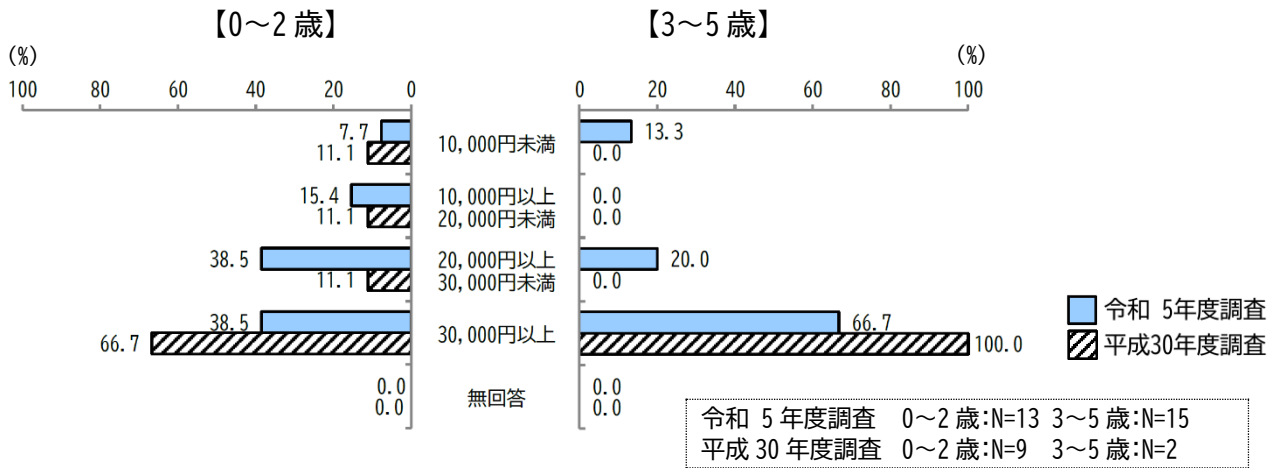


P46. 問（利用している事業）で「その他の認可外の保育施設」と答えた方

問 利用している施設がある場所
0～2歳：問7-8(1) 3～5歳：問7-8(1)

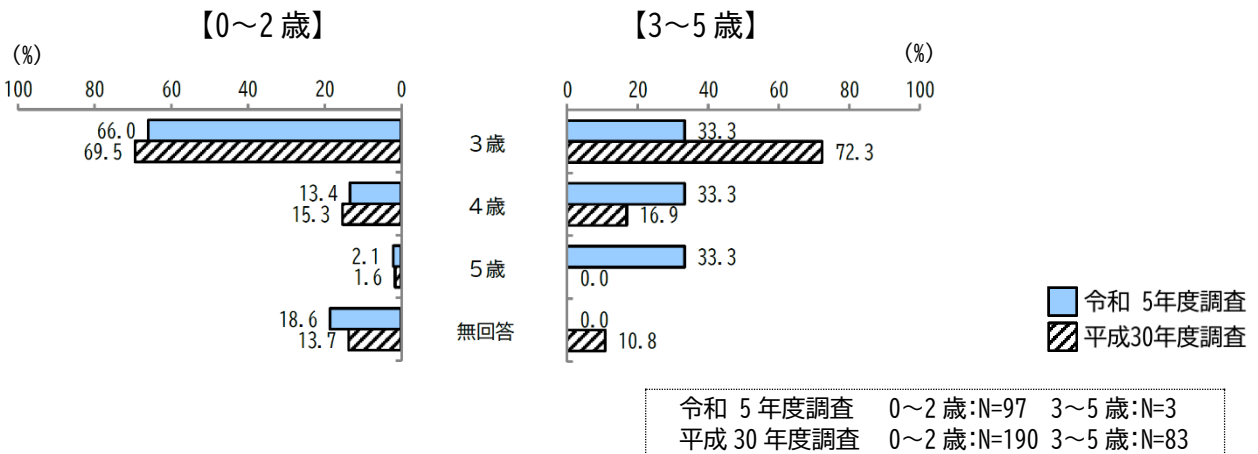


問 1ヶ月の保育料
0～2歳：問7-8(2) 3～5歳：問7-8(2)



P47. 問（利用したい事業）で「幼稚園」と答えた方

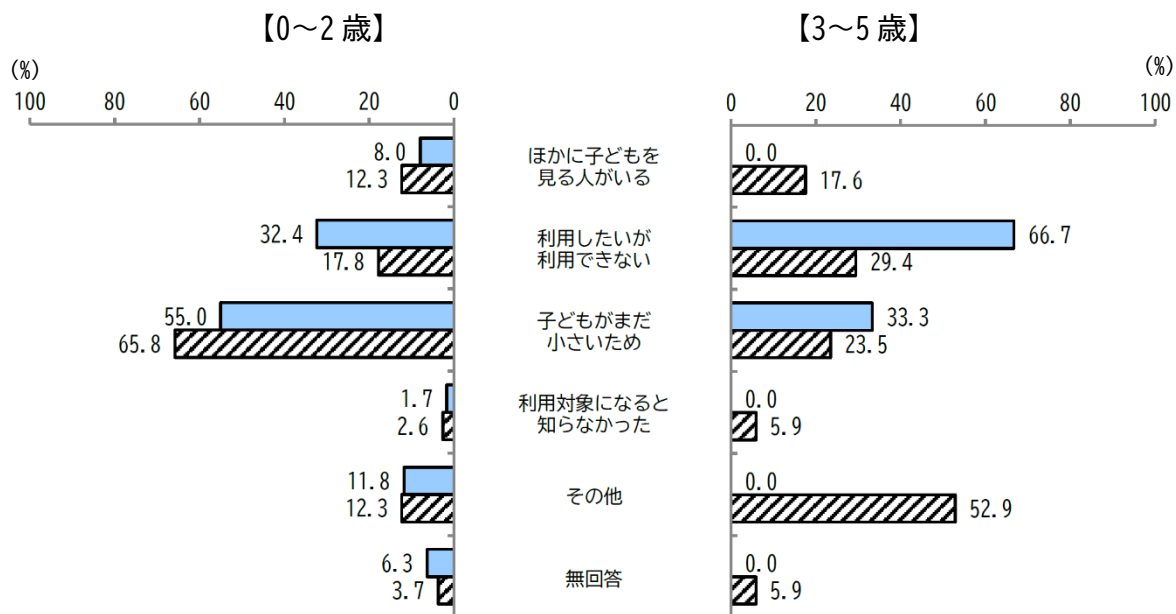
問 あて名のお子さんが何歳になったら利用したい（もしくはしたかった）ですか。
0～2歳：問7-9 3～5歳：問7-9



現在は「定期的な教育・保育事業」を利用していない方（P45.問（事業の利用）で「利用したいができない」または「利用する必要がない」と答えた方）

問 「定期的な教育・保育事業」を利用していない理由は何ですか。
 0～2歳：問7-10 3～5歳：問7-10

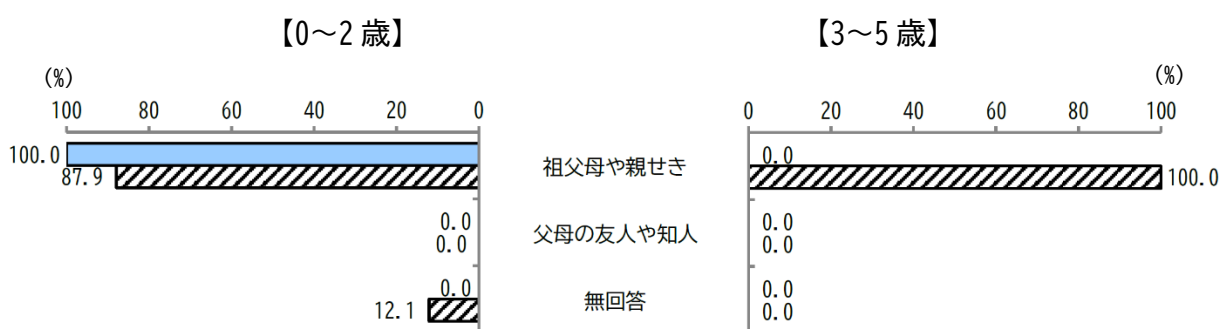
「0～2歳」では、「子どもがまだ小さいため」と答えた人が55.0%で最も多く「利用したいが利用できない」と答えた人が32.4%が続いています。「3～5歳」では、「利用したいが利用できない」と答えた人が66.7%で最も多く「子どもがまだ小さいため」と答えた人が33.3%が続いています。



令和 5 年度調査 0～2 歳:N=238 3～5 歳:N=3
 平成 30 年度調査 0～2 歳:N=269 3～5 歳:N=17

■ 令和 5 年度調査
 ■ 平成30年度調査

問 ほかに子どもを見る人がいる
 0～2歳：問7-10-1 3～5歳：問7-10-1

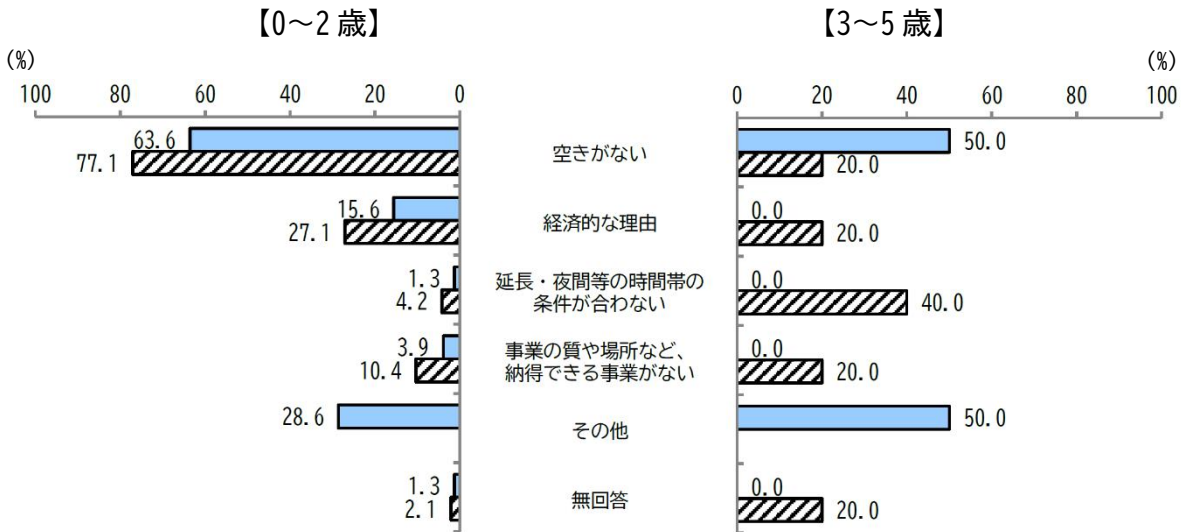


令和 5 年度調査 0～2 歳:N=19 3～5 歳:N=0
 平成 30 年度調査 0～2 歳:N=33 3～5 歳:N=3

■ 令和 5 年度調査
 ■ 平成30年度調査

問 利用したいが利用できない

0～2歳：問7-10-2 3～5歳：問7-10-2



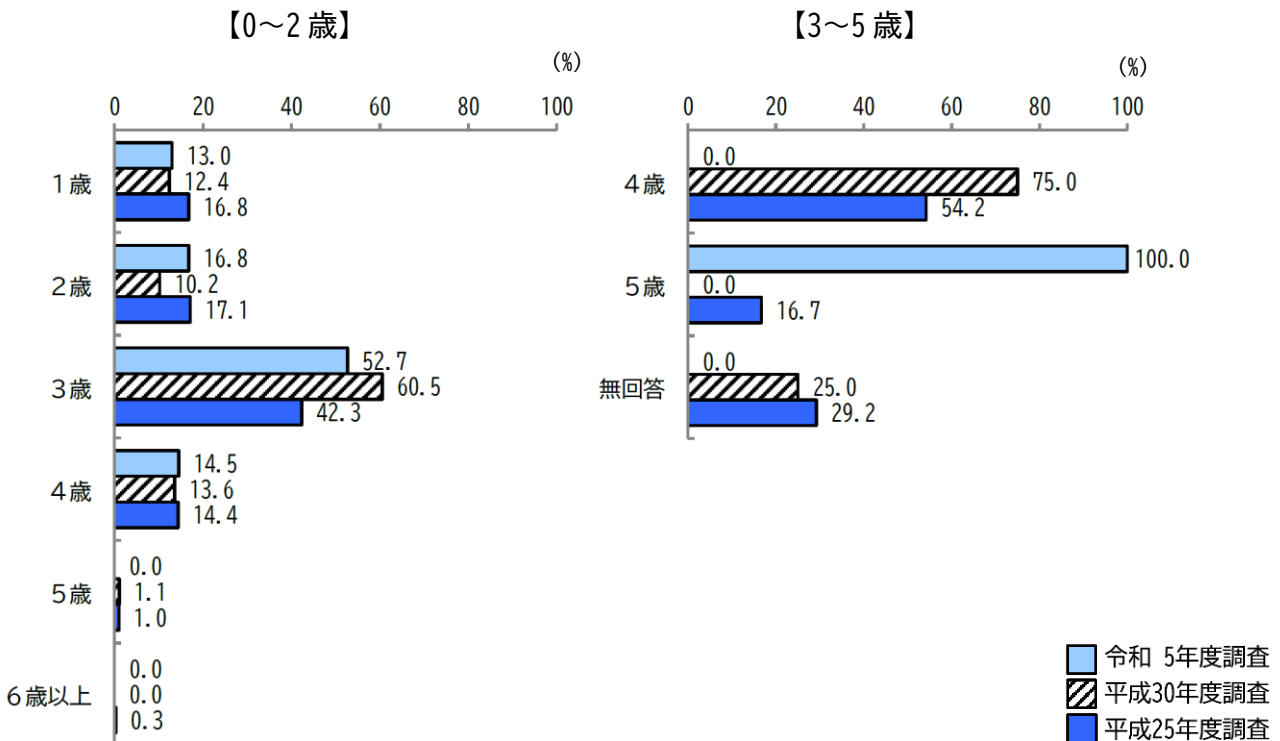
令和5年度調査 0～2歳:N=77 3～5歳:N=2
 平成30年度調査 0～2歳:N=48 3～5歳:N=5

■ 令和5年度調査
 ■ 平成30年度調査

※平成30年度調査には「その他」の選択肢はありません。

問 「子どもがまだ小さいため」と回答した方、子どもが何歳になったら利用したいか

0～2歳：問7-10-3 3～5歳：問7-10-3



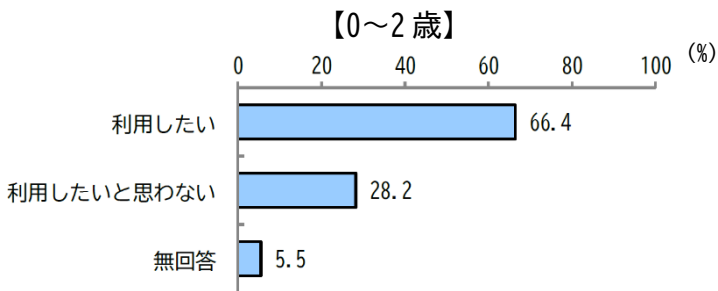
令和5年度調査 0～2歳:N=131 3～5歳:N=1
 平成30年度調査 0～2歳:N=177 3～5歳:N=4
 平成25年度調査 0～2歳:N=298 3～5歳:N=24

現在は「定期的な教育・保育事業」を利用していない方（P45. 問（事業の利用）で「利用したいができない」または「利用する必要がない」と答えた方）

問 国が検討している「こども誰でも通園制度（仮称）」が実施された場合、利用したいと思いますか。

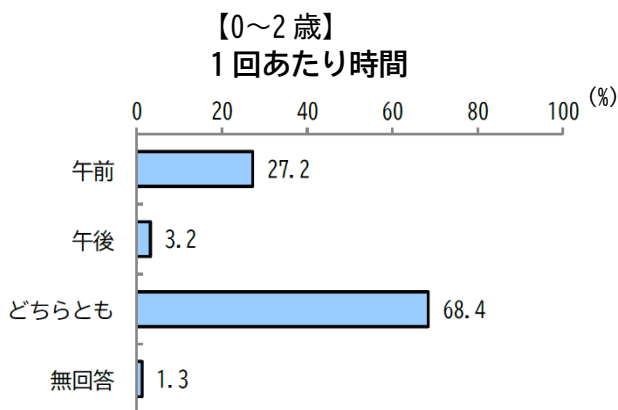
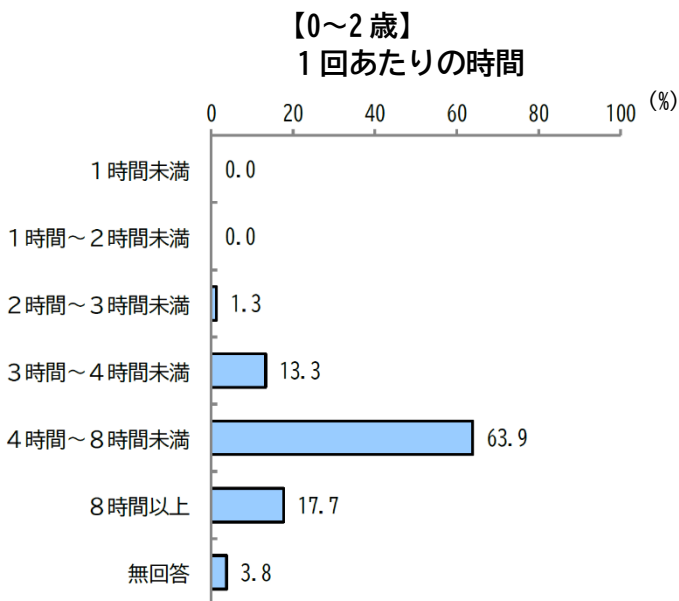
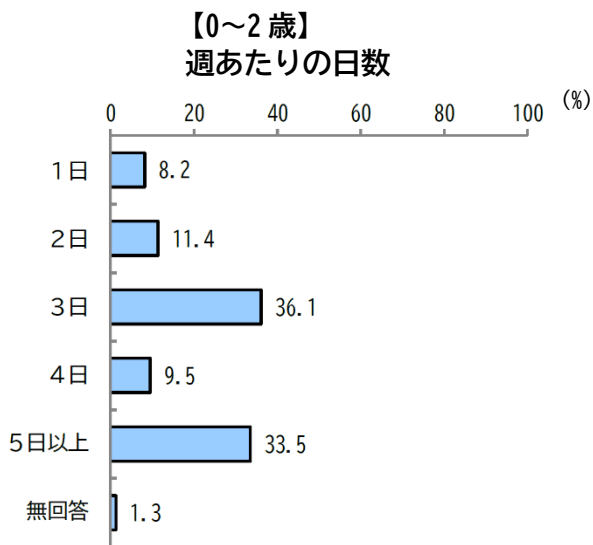
0～2歳：問7-11

「利用したい」と答えた人が66.4%を占めています。



問 利用したい週あたりの日数・1回あたりの時間・利用したい時間帯

0～2歳：問7-11-1



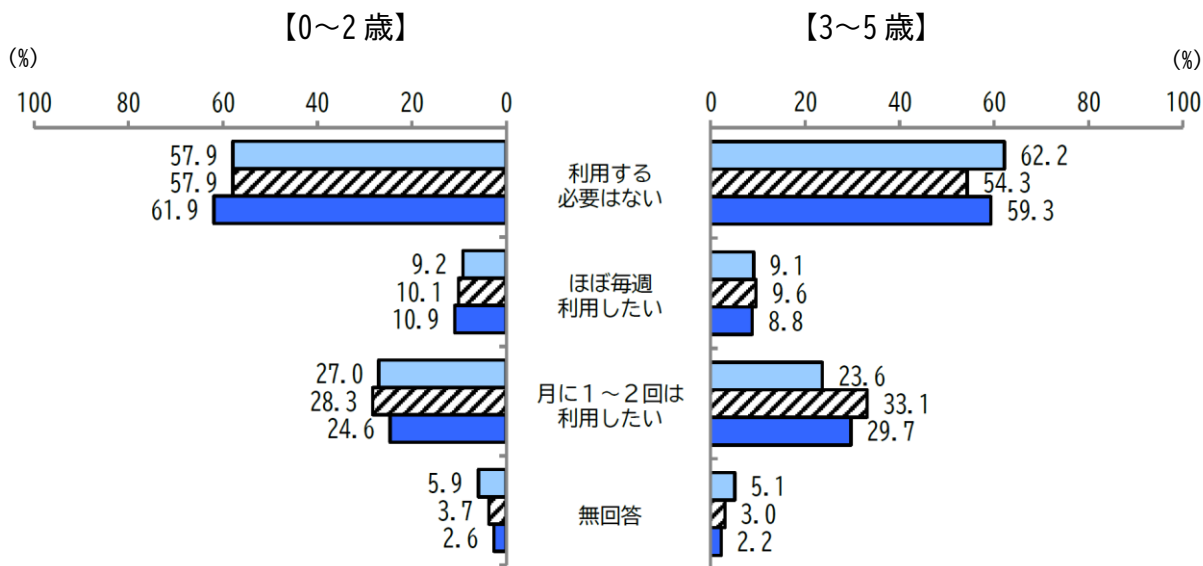
令和 5 年度調査 0～2歳:N=158

1-5. 土曜・休日や長期休暇中の定期的な教育・保育事業の利用希望について

問 土曜日

0~2歳：問8(1) 3~5歳：問8(1)

「0~2歳」「3~5歳」で「利用する必要はない」と答えた人が57.9%、62.2%といずれも半数を超えています。一方、「月に1~2回は利用したい」と答えた人が27.0%、23.6%で続いています。



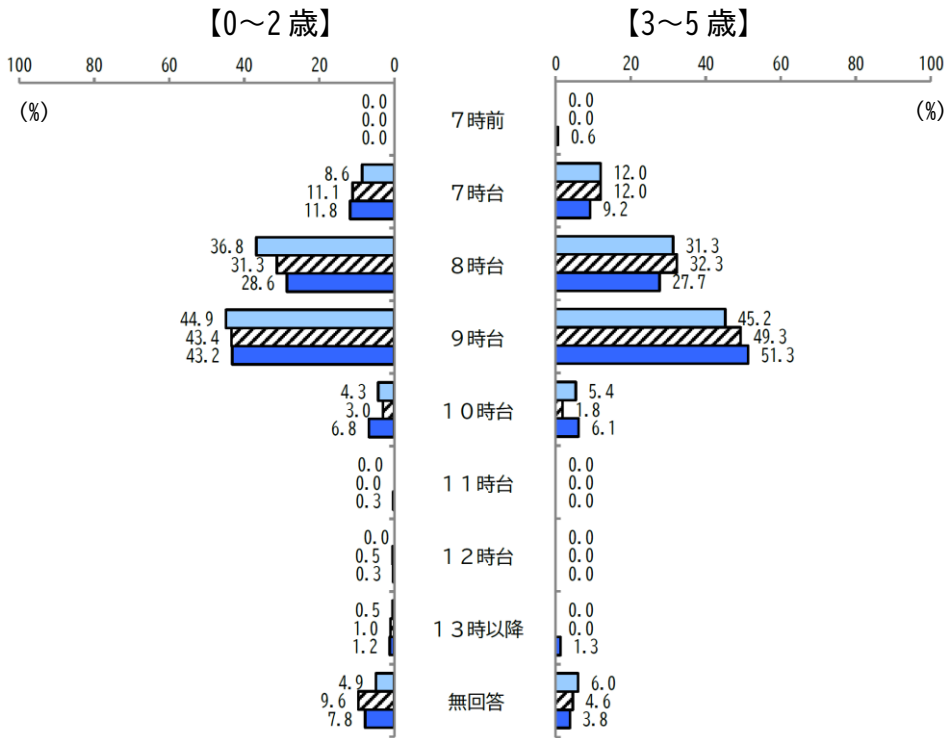
令和5年度調査 0~2歳：N=511 3~5歳：N=508
 平成30年度調査 0~2歳：N=516 3~5歳：N=508
 平成25年度調査 0~2歳：N=908 3~5歳：N=815

令和5年度調査
 平成30年度調査
 平成25年度調査

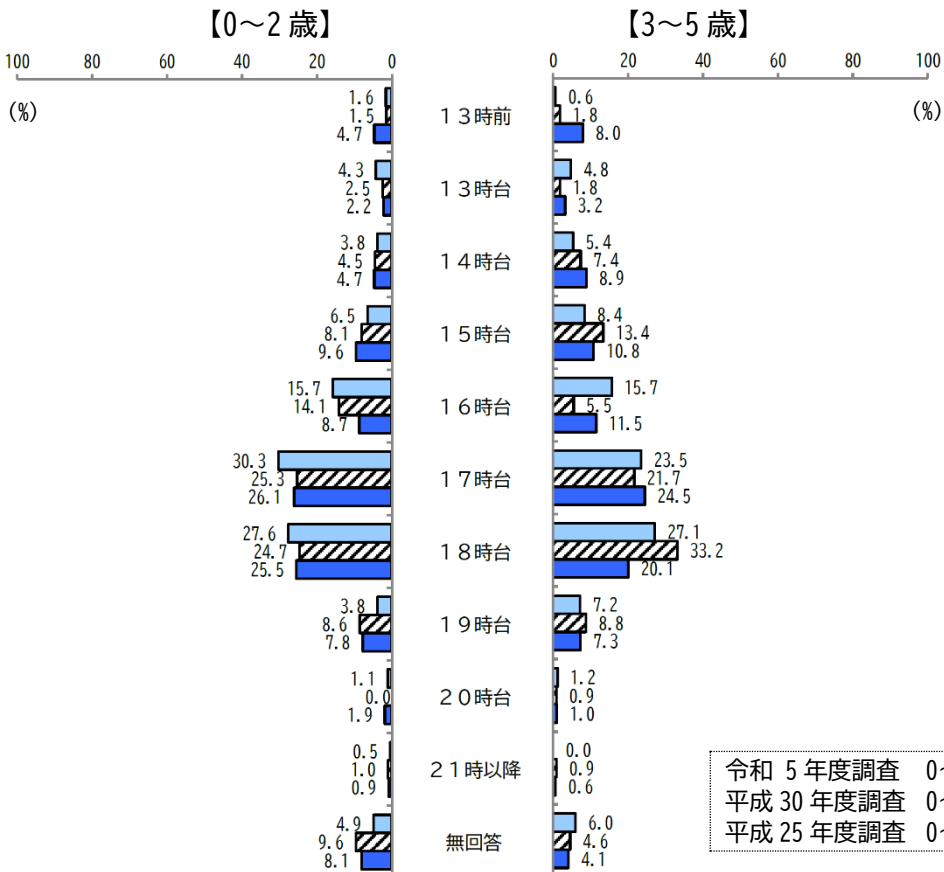
問 利用したい時間帯

0~2歳：問8(1)時間帯 3~5歳：問8(1)時間帯

開始時間



終了時間



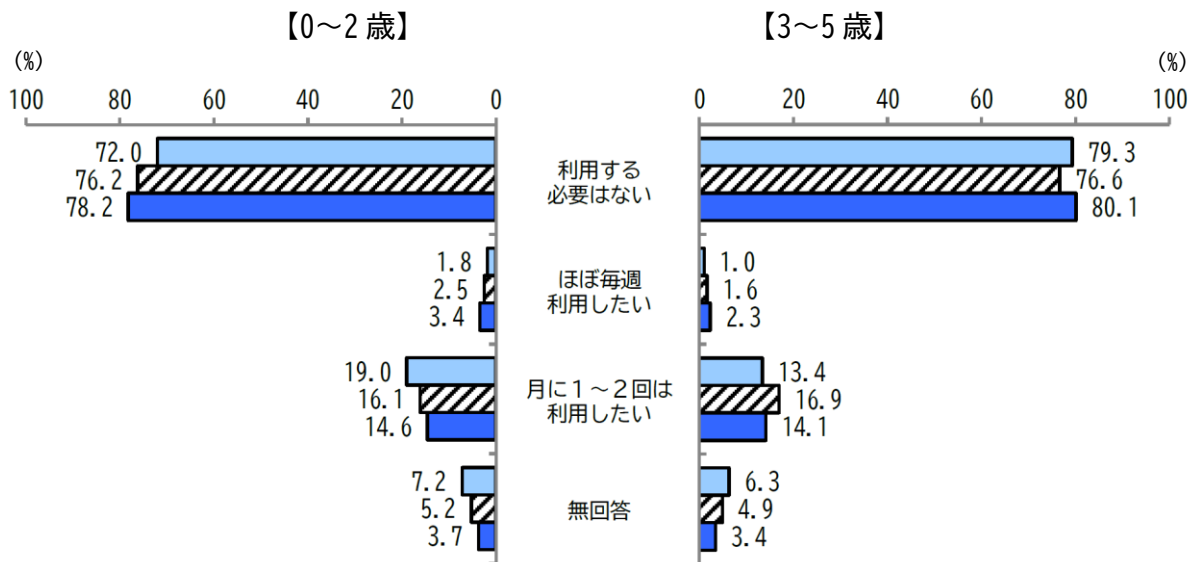
■ 令和5年度調査
▨ 平成30年度調査
■ 平成25年度調査

令和5年度調査 0~2歳:N=185 3~5歳:N=166
 平成30年度調査 0~2歳:N=198 3~5歳:N=217
 平成25年度調査 0~2歳:N=322 3~5歳:N=314

問 日曜・祝日

0～2歳：問8(2) 3～5歳：問8(2)

「0～2歳」「3～5歳」で「利用する必要はない」と答えた人が72.0%、79.3%といずれも7割を超えています。一方、「月に1～2回は利用したい」と答えた人が19.0%、13.4%で続いています。



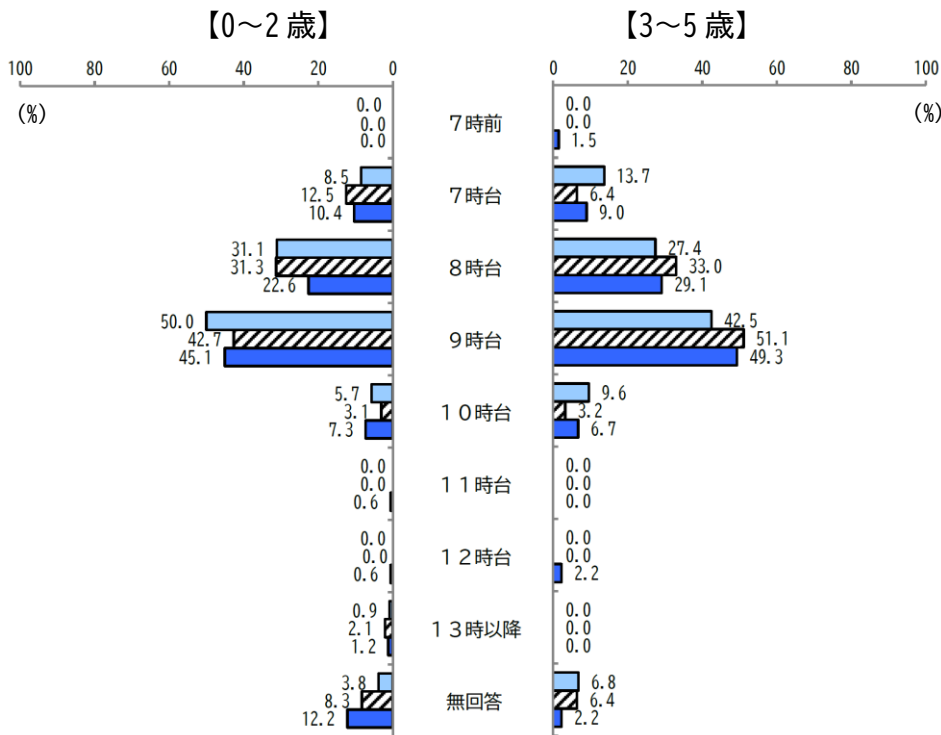
令和5年度調査 0～2歳：N=511 3～5歳：N=508
 平成30年度調査 0～2歳：N=516 3～5歳：N=508
 平成25年度調査 0～2歳：N=908 3～5歳：N=815

令和5年度調査
 平成30年度調査
 平成25年度調査

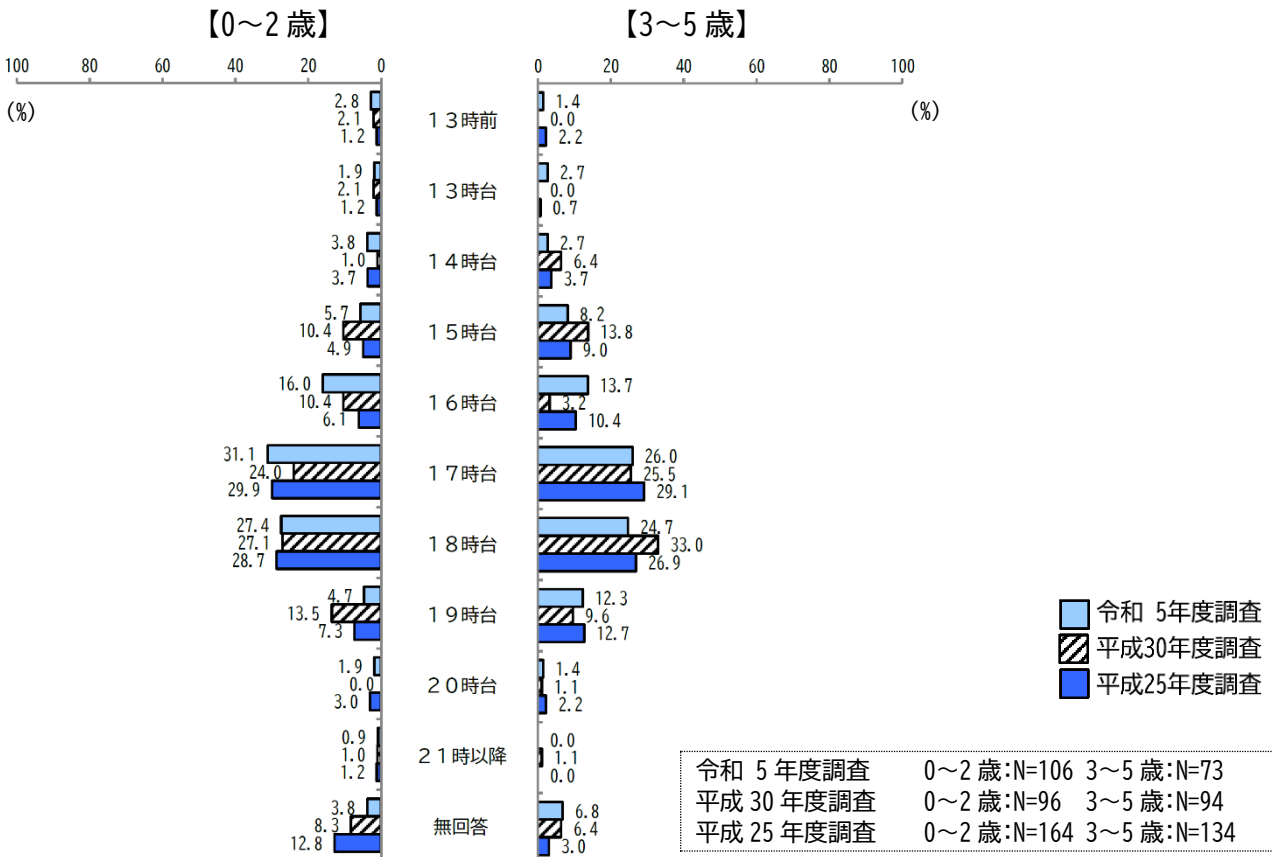
問 利用したい時間帯

0~2歳：問8(2)時間帯 3~5歳：問8(2)時間帯

開始時間



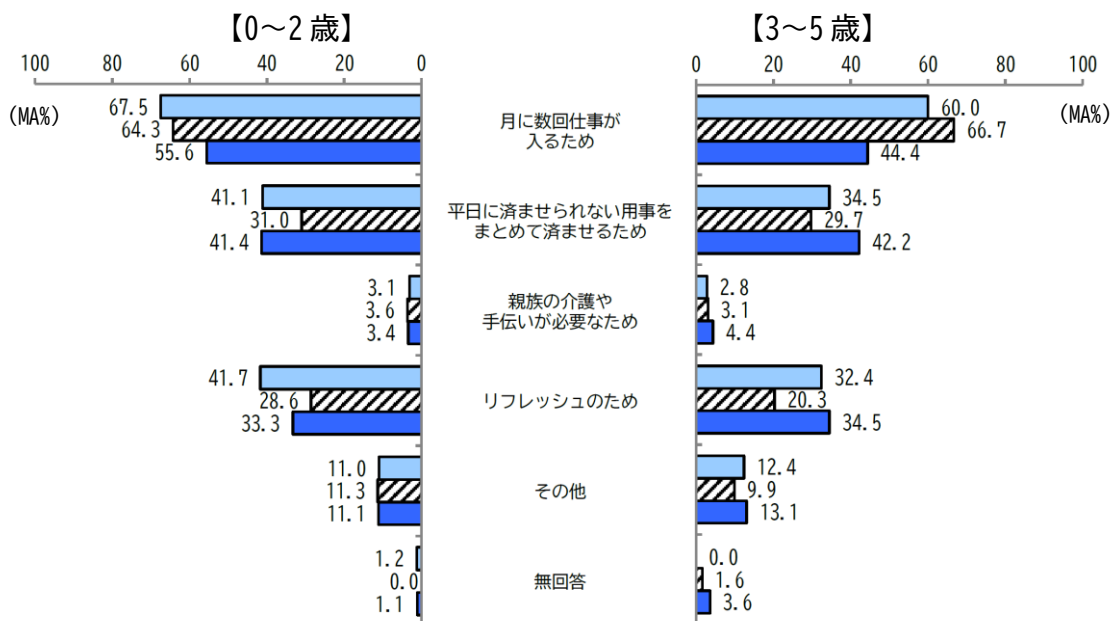
終了時間



P63.問（土曜日の利用）またはP65.問（日曜・祝日の利用）で、「月に1～2回は利用したい」と答えた方

問 毎週ではなく、月に1～2回は利用したい理由は何ですか。0～2歳：問8-1 3～5歳：問8-1

「0～2歳」「3～5歳」とも、「月に数回仕事が入るため」と答えた人が67.5%、60.0%で最も多く、「0～2歳」では「リフレッシュのため」と答えた人が41.7%、「3～5歳」では「平日に済ませられない用事をまとめて済ませるため」と答えた人が34.5%で続いています。



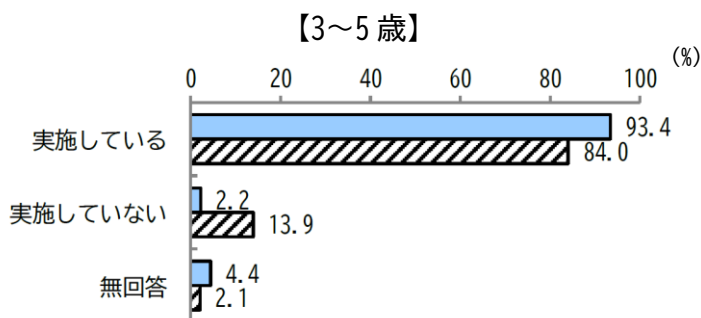
令和 5 年度調査 0～2 歳:N=163 3～5 歳:N=145
 平成 30 年度調査 0～2 歳:N=168 3～5 歳:N=192
 平成 25 年度調査 0～2 歳:N=261 3～5 歳:N=275

■ 令和 5 年度調査
 ■ 平成30年度調査
 ■ 平成25年度調査

P67からP70までは「幼稚園」を利用している方にうかがいます。（3～5歳のみ）

問 現在お子さんが利用している幼稚園では預かり保育を実施していますか。3～5歳：問9

利用している幼稚園で「実施している」と答えた人が93.4%を占めています。



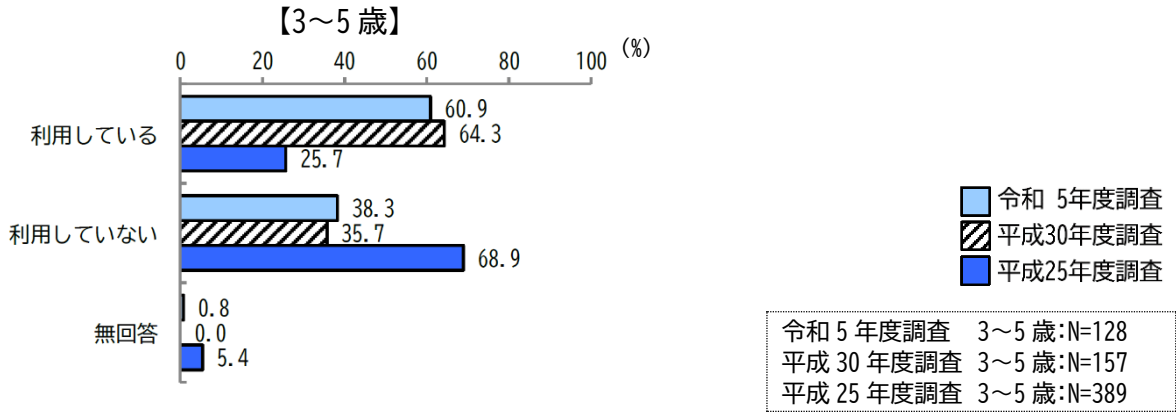
令和 5 年度調査 3～5 歳:N=137
 平成 30 年度調査 3～5 歳:N=187

■ 令和 5 年度調査
 ■ 平成30年度調査

前問で「実施している」と答えた方

問 幼稚園の預かり保育を定期的にご利用していますか。
3～5歳：問9-1

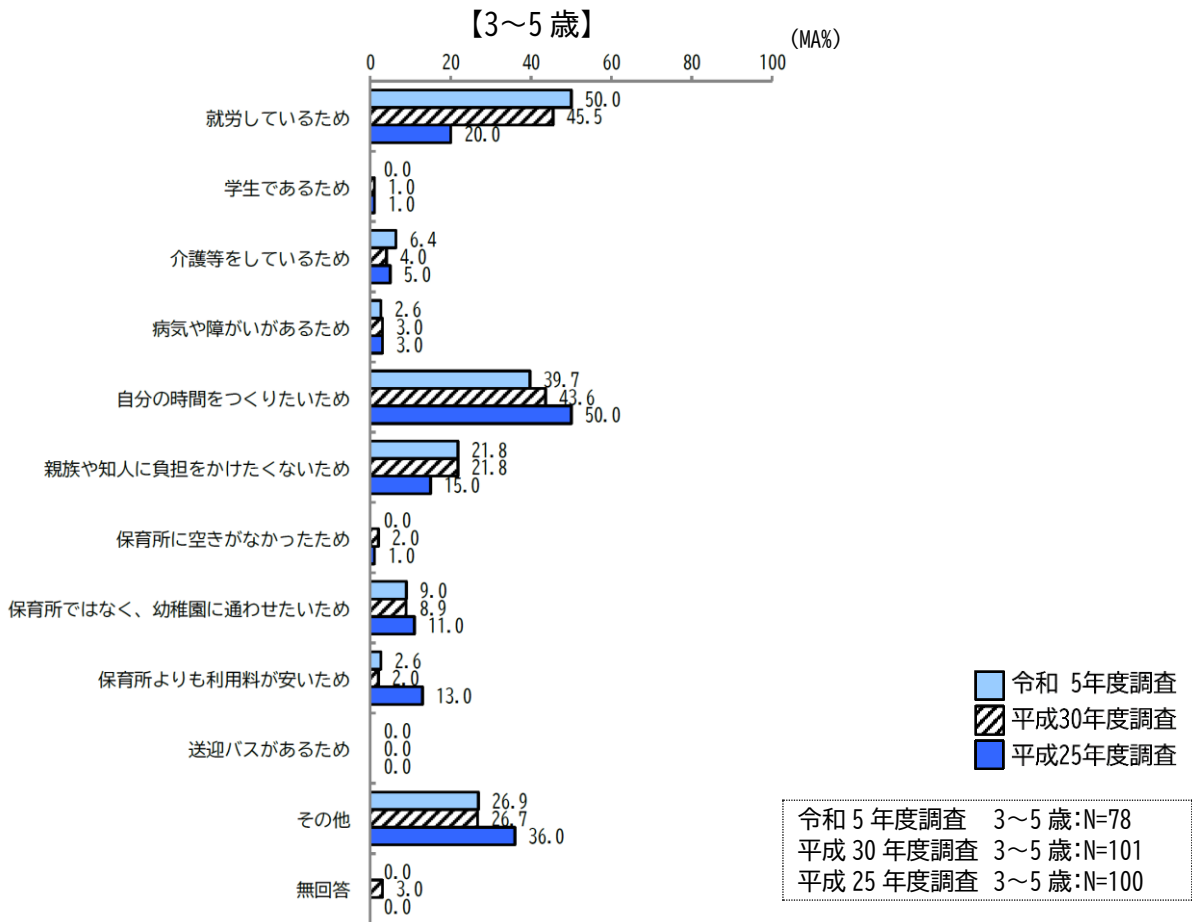
幼稚園の預かり保育を定期的「利用している」と答えた人が60.9%を占めています。



前問で「利用している」と答えた方

問 預かり保育を利用している理由をお答えください。
3～5歳：問9-2

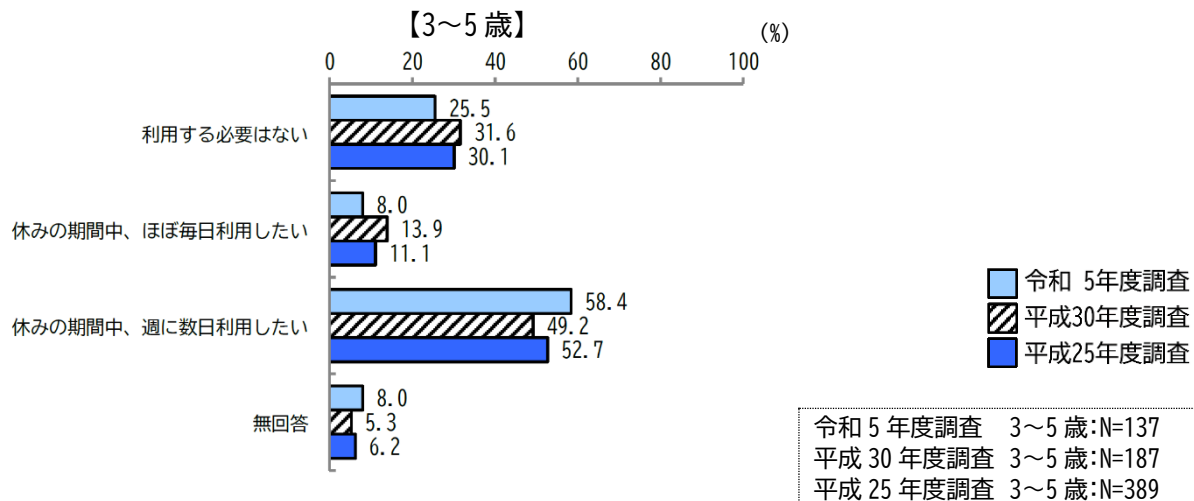
「就労しているため」と答えた人が50.0%で最も多く「自分の時間をつくりたいため」と答えた人が39.7%で続いています。



問 あて名のお子さんについて、夏休み・冬休みなど長期の休暇期間中の預かり保育の利用を希望しますか。


3～5歳：問9-3

「休みの期間中、週に数日利用したい」と答えた人が58.4%で最も多く、「利用する必要はない」と答えた人が25.5%で続いています。



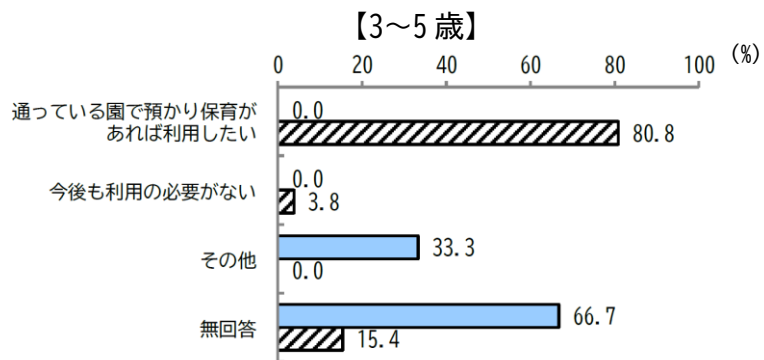
問 利用したい時間帯

3～5歳：問9-3時間帯



P67.問（預かり保育の実施）で「実施していない」と答えた方

問 今後の預かり保育利用について 3～5歳：問9-4



令和5年度調査 3～5歳:N=3
平成30年度調査 3～5歳:N=26

■ 令和5年度調査
▨ 平成30年度調査

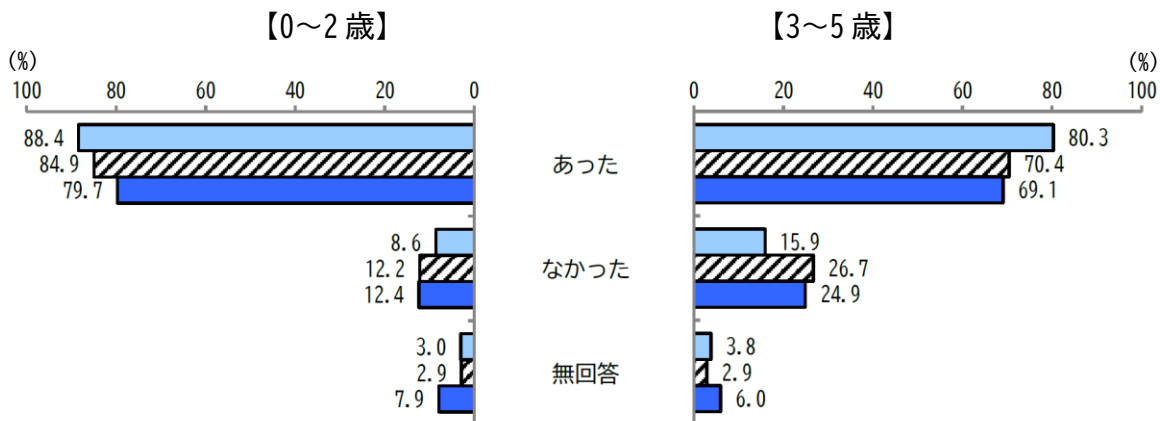
1-6. 病気の際の対応について

平日の「定期的な教育・保育事業」を利用している方（P45.問（事業の利用）で「奈良市内で利用」または「他市町村で利用」と答えた方）にうかがいます。

問 この1年間に、あて名のお子さんが病気やケガで通常の事業が利用できなかったことはありますか。

0～2歳：問9 3～5歳：問10

「0～2歳」「3～5歳」のいずれも「あった」と答えた人が88.4%、80.3%と8割を超えています。



令和5年度調査 0～2歳：N=268 3～5歳：N=503
 平成30年度調査 0～2歳：N=238 3～5歳：N=486
 平成25年度調査 0～2歳：N=330 3～5歳：N=751


□ 令和5年度調査
 ▨ 平成30年度調査
 ■ 平成25年度調査

前問で「あった」と答えた方

問 その際の対応としてあてはまる番号すべてに○をつけ、それぞれの日数も（ ）内に数字でご記入ください。

0～2歳：問9-1 3～5歳：問10-1

「0～2歳」「3～5歳」のいずれも「休みをとった」と答えた人が95.4%、78.0%で最も多く、「親族・知人（同居者を含む）に子どもをみてもらった」と答えた人が33.3%、23.8%で続いています。



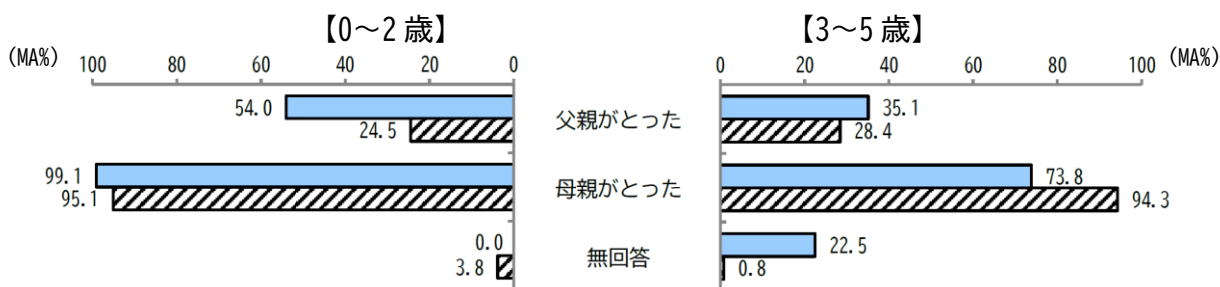
令和 5年度調査 0～2歳:N=237 3～5歳:N=404
平成 30年度調査 0～2歳:N=202 3～5歳:N=342

■ 令和 5年度調査
▨ 平成30年度調査

問 休みをとった

0～2歳：問9-1-1 3～5歳：問10-1-1

「母親がとった」と答えた人が「0～2歳」では99.1%、「3～5歳」では、73.8%を占めています。



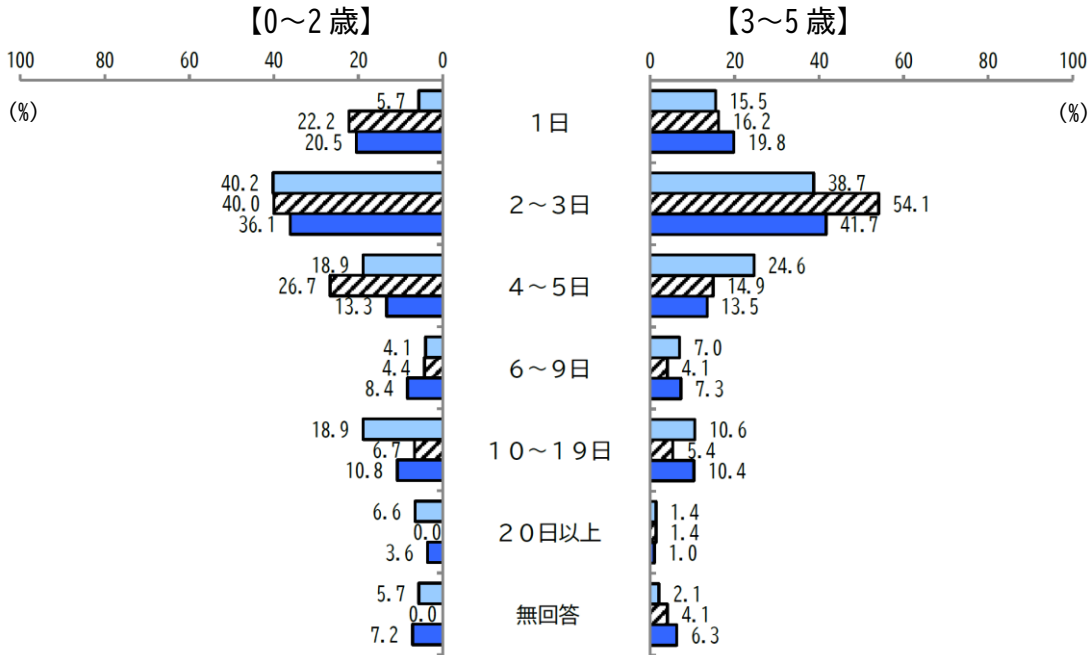
令和 5年度調査 0～2歳:N=226 3～5歳:N=404
平成 30年度調査 0～2歳:N=184 3～5歳:N=261

■ 令和 5年度調査
▨ 平成30年度調査

問 対応した総日数

0～2歳：問9-1-1日数 3～5歳：問10-1-1日数

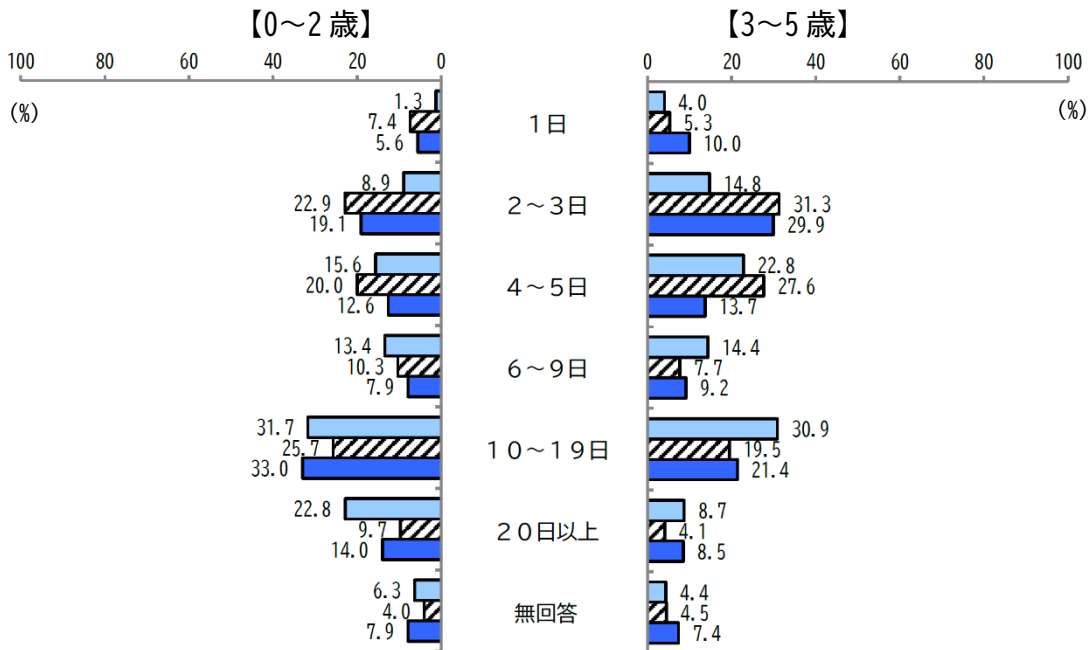
休みをとった【父親】



令和5年度調査 0～2歳：N=122 3～5歳：N=142
 平成30年度調査 0～2歳：N=45 3～5歳：N=74
 平成25年度調査 0～2歳：N=83 3～5歳：N=96

令和5年度調査
 平成30年度調査
 平成25年度調査

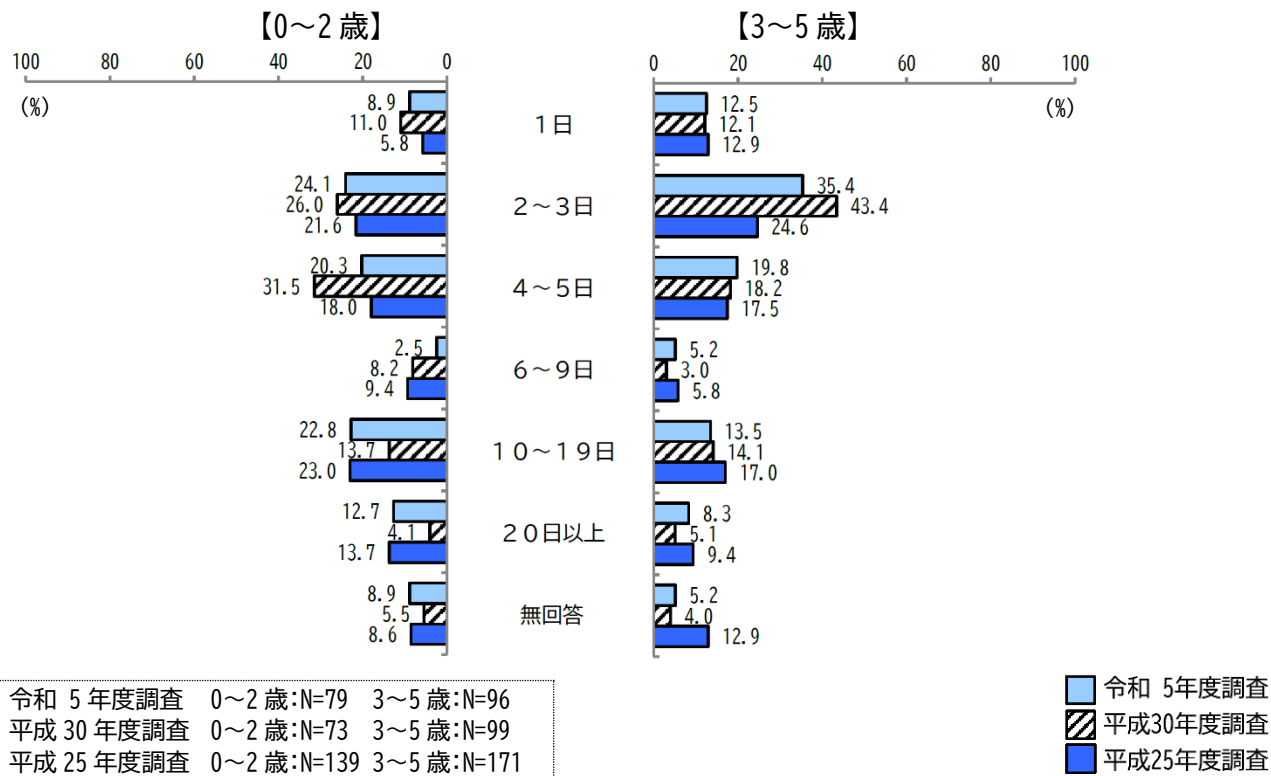
休みをとった【母親】



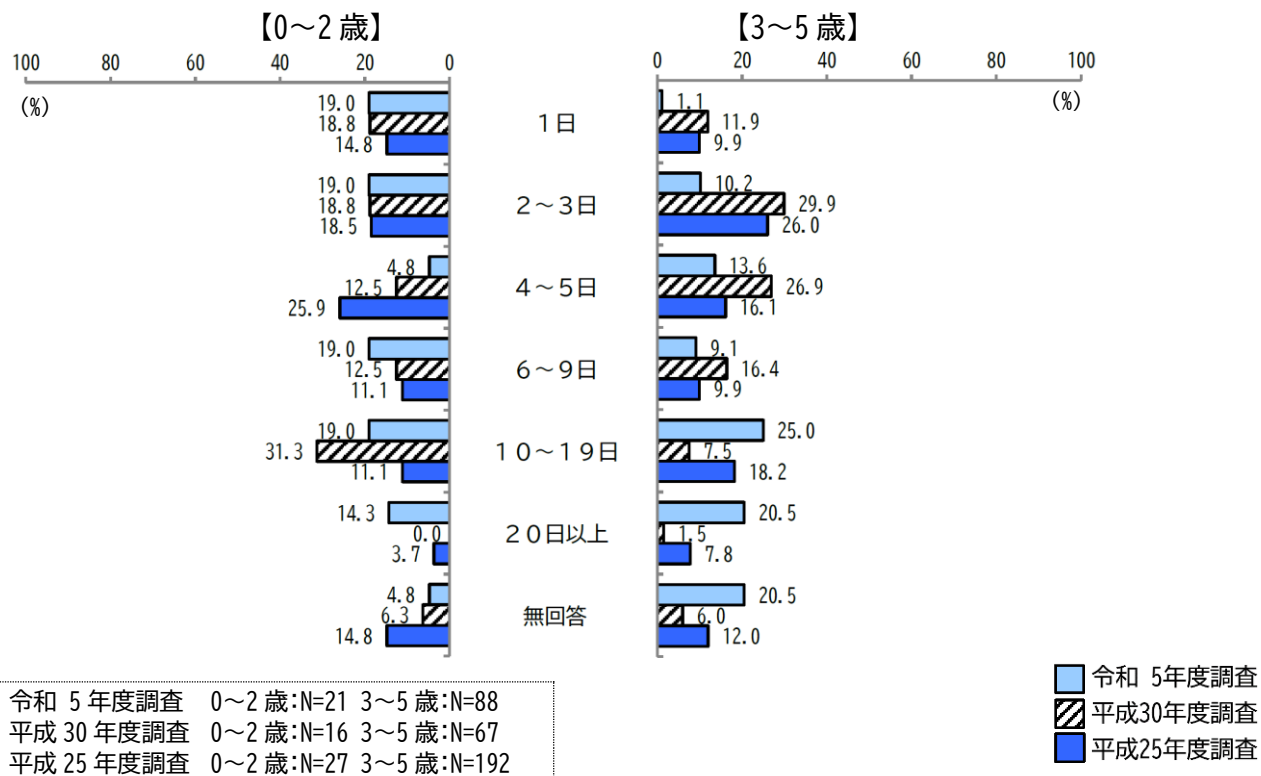
令和5年度調査 0～2歳：N=224 3～5歳：N=298
 平成30年度調査 0～2歳：N=175 3～5歳：N=246
 平成25年度調査 0～2歳：N=215 3～5歳：N=271

令和5年度調査
 平成30年度調査
 平成25年度調査

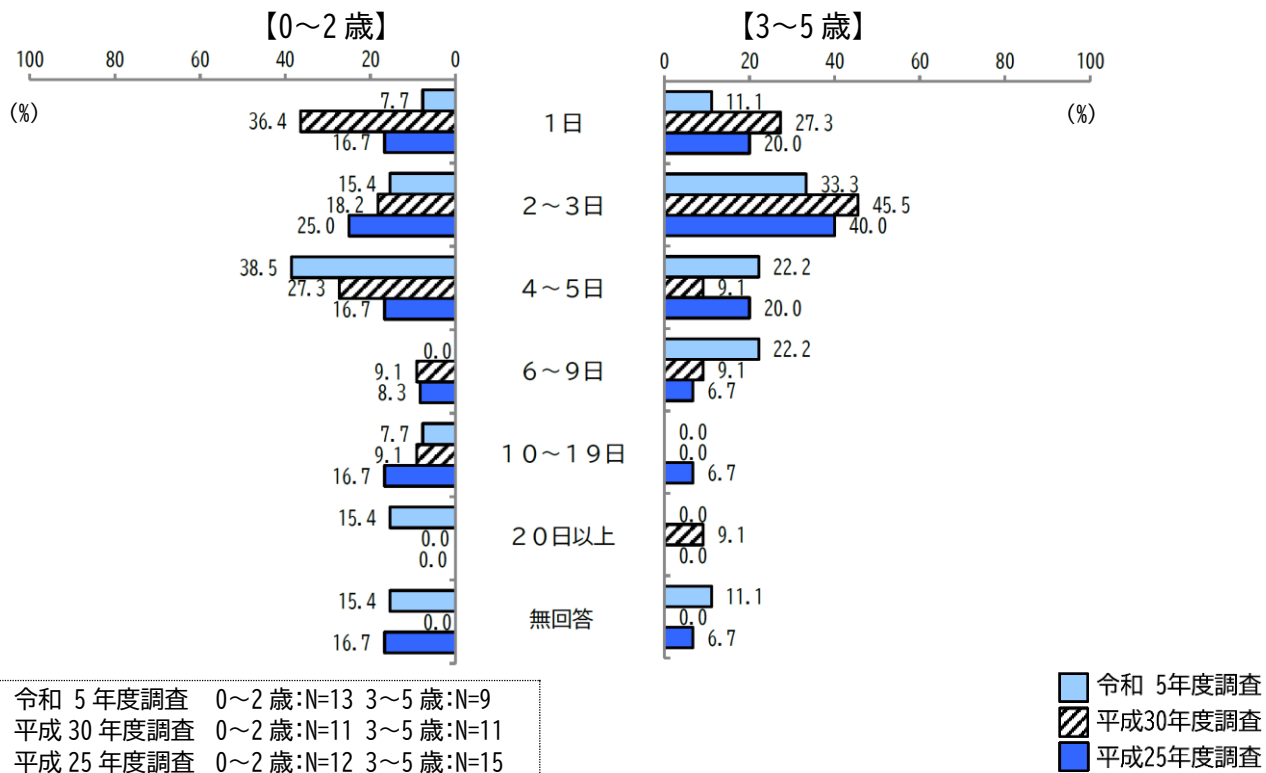
親族・知人（同居者を含む）に子どもをみてもらった



父親又は母親のうち就労していない方が子どもをみた



病児・病後児の保育を利用した



ベビーシッターを利用した

◎「ベビーシッターを利用した」と答えた人は、0～2歳の回答者3人のうち利用した日数は1日、3日、5日と答えた人がそれぞれ1人でした。3～5歳の回答者は1人で、利用した日数は3日と答えています。

ファミリー・サポート・センターを利用した

◎「ファミリー・サポート・センターを利用した」と答えた人は、0～2歳、3～5歳とも0人でした。

仕方なく子どもだけで留守番をさせた

◎「仕方なく子どもだけで留守番をさせた」と答えた人は、0～2歳の回答者では1人で、留守番させた日数は4日と答えています。3～5歳の回答者も1人で、留守番させた日数は3日と答えています。

その他


◎「その他」と答えた人は、0～2歳では6人、3～5歳では19人でした。

P72.問 (病気等の対応) で「休みをとった」と答えた方

問 その際、「できれば病児・病後児を預かってくれる保育施設等を利用したい」と思いましたか。

0～2歳：問9-2 3～5歳：問10-2

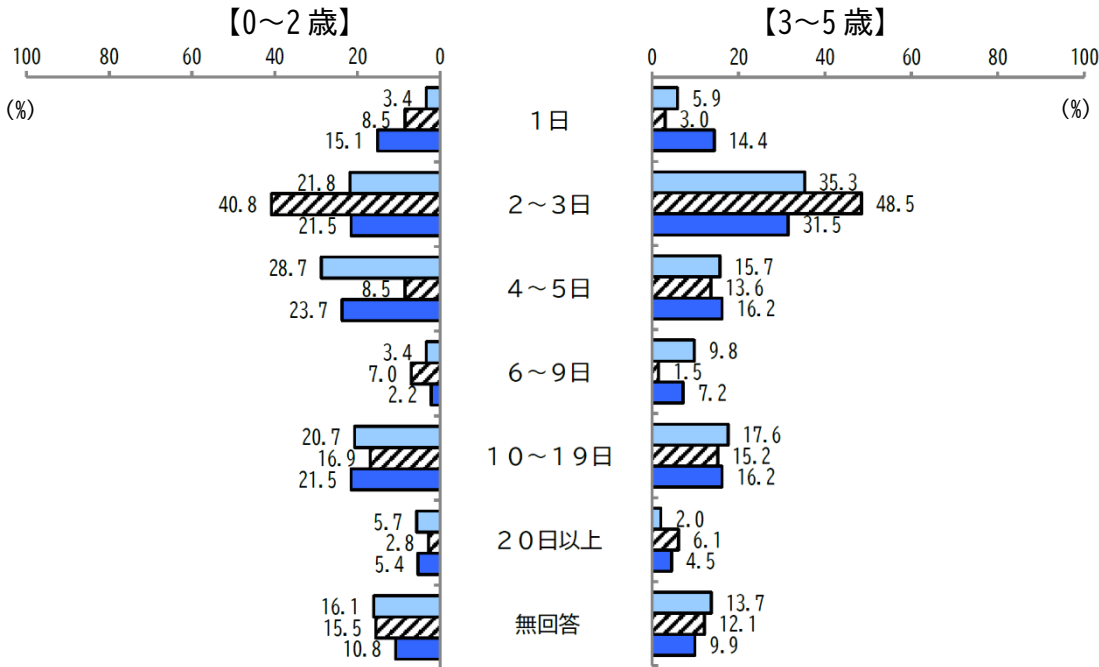
「0～2歳」「3～5歳」のいずれも「利用したいとは思わなかった」と答えた人が58.8%、67.6%と半数を超えています。一方、「できれば利用したかった」と答えた人もそれぞれ38.5%、30.8%と3割を超えており、一定の需要があることがうかがえます。



令和5年度調査 0～2歳:N=226 3～5歳:N=315
 平成30年度調査 0～2歳:N=184 3～5歳:N=261
 平成25年度調査 0～2歳:N=217 3～5歳:N=290

令和5年度調査
 平成30年度調査
 平成25年度調査

利用したい日数



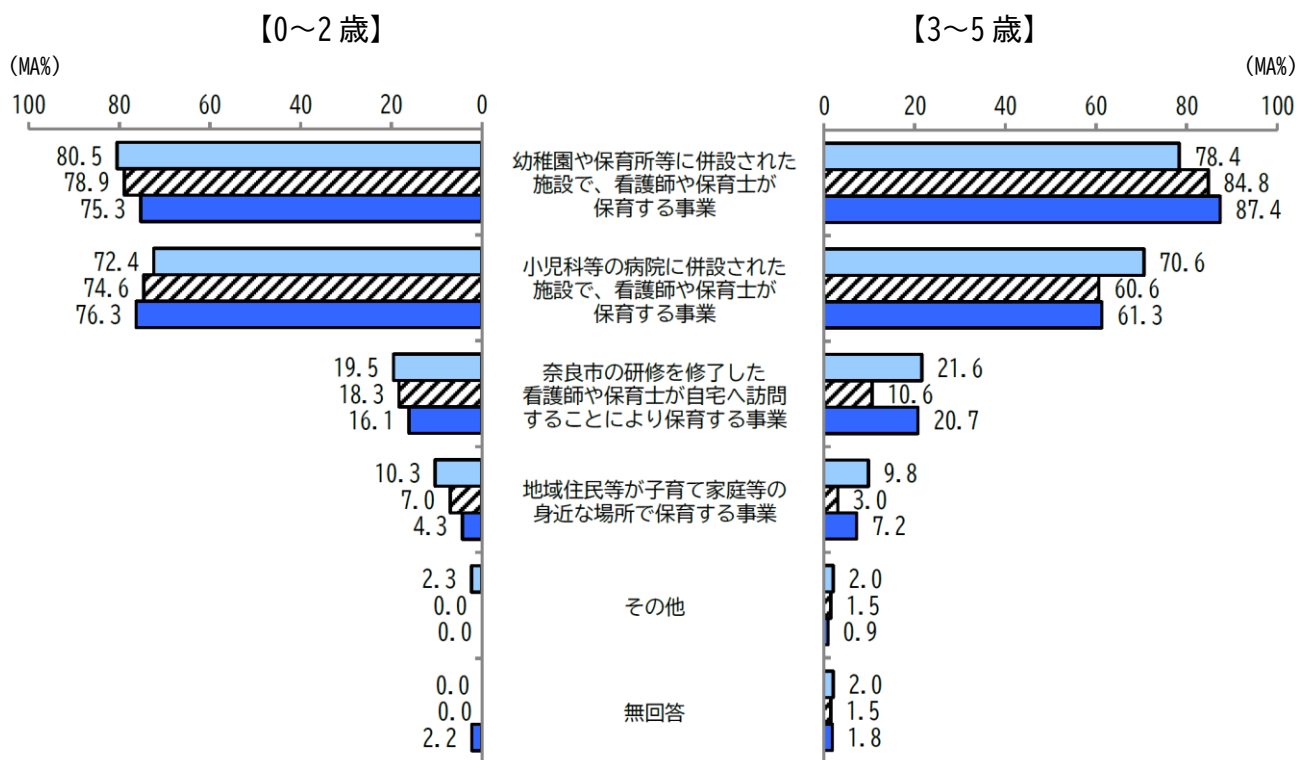
令和5年度調査 0～2歳:N=87 3～5歳:N=51
 平成30年度調査 0～2歳:N=71 3～5歳:N=66
 平成25年度調査 0～2歳:N=93 3～5歳:N=111

令和5年度調査
 平成30年度調査
 平成25年度調査

前問（保育施設等の利用）で「できれば利用したかった」と答えた方

問 上記の目的であて名のお子さんを預ける場合、どのような事業形態が望ましいと思いますか。

0～2歳：問9-3 3～5歳：問10-3



令和 5 年度調査 0～2 歳:N=87 3～5 歳:N=51
 平成 30 年度調査 0～2 歳:N=71 3～5 歳:N=66
 平成 25 年度調査 0～2 歳:N=93 3～5 歳:N=111

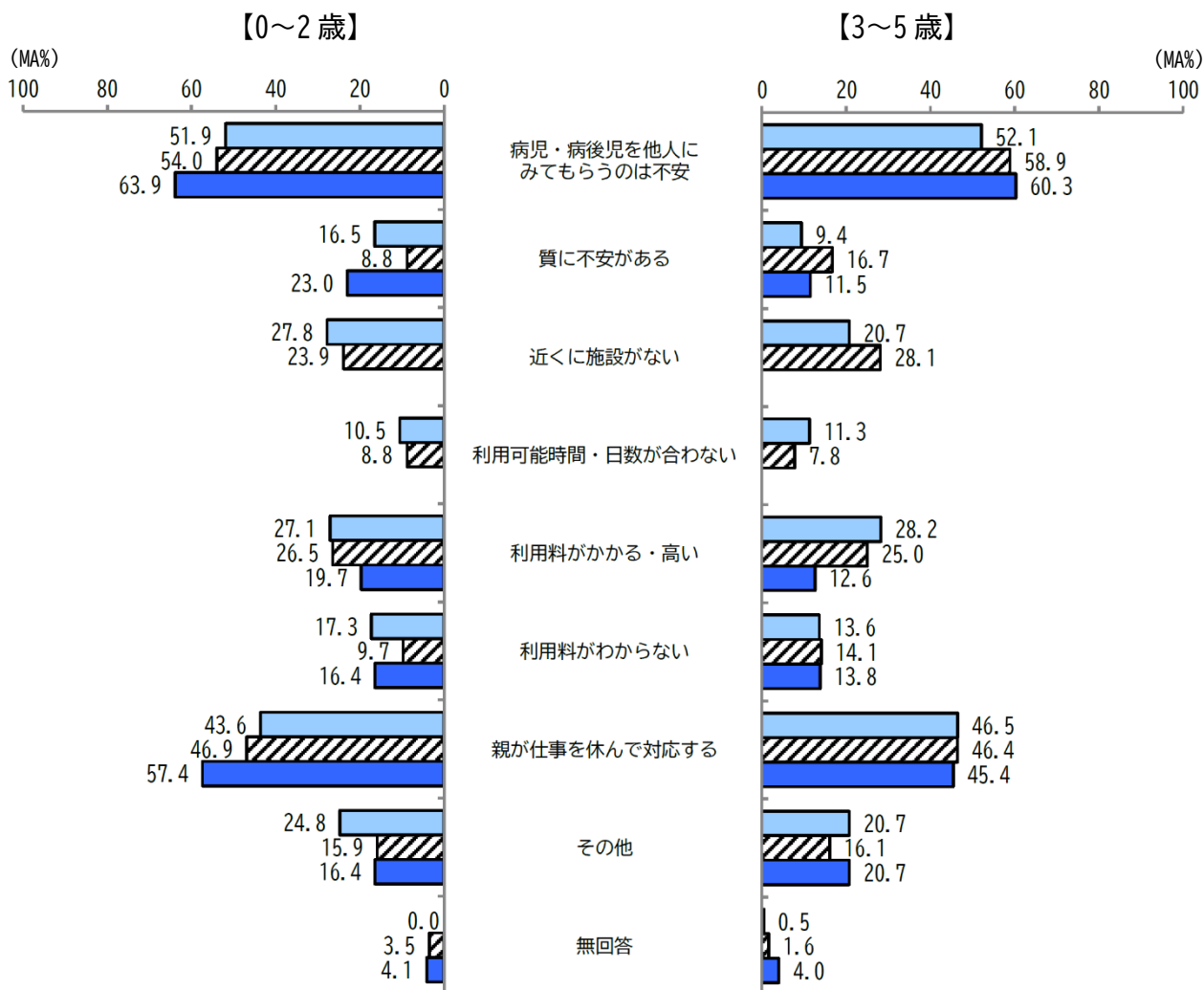
■ 令和 5 年度調査
 ■ 平成30年度調査
 ■ 平成25年度調査

前々問（保育施設等の利用）で「利用したいとは思わなかった」と答えた方

問 その理由は何ですか。

0～2歳：問9-4 3～5歳：問10-4

「0～2歳」「3～5歳」のいずれも「病児・病後児を他人にみてもらうのは不安」と答えた人が51.9%、52.1%で半数を超えており、「親が仕事を休んで対応する」と答えた人が続いています。



令和5年度調査 0～2歳：N=133 3～5歳：N=213
 平成30年度調査 0～2歳：N=113 3～5歳：N=192
 平成25年度調査 0～2歳：N=122 3～5歳：N=174

■ 令和5年度調査
 ■ 平成30年度調査
 ■ 平成25年度調査

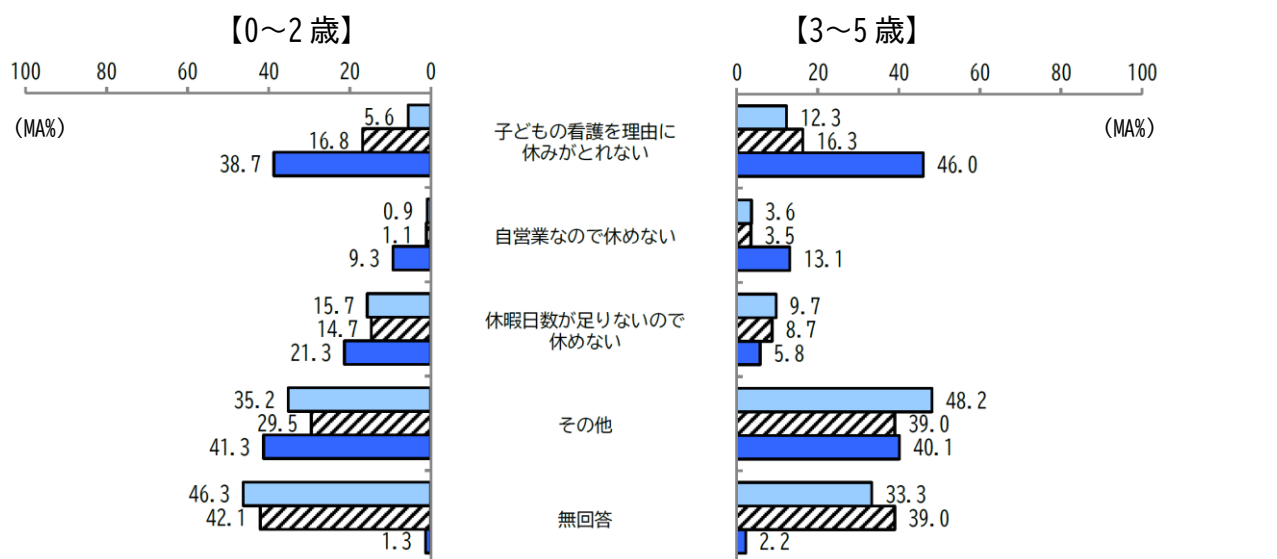
※平成25年度調査には「近くに施設がない」「利用可能時間・日数が合わない」の選択肢はありません。

P72. 問 (病気等の対応) で「親戚知人に子どもをみてもらった」～「その他」のいずれかと答えた方

問 休みを取らなかった理由は何ですか。

0～2歳：問9-5(1) 3～5歳：問10-5(1)

「その他」を除くと「0～2歳」では「休暇日数が足りないので休めない」が15.7%で最も多く、「3～5歳」では「子どもの看護を理由に休みがとれない」が12.3%で最も多くなっています。経年変化をみると、「子どもの看護を理由に休みがとれない」と答えた人の割合は、「0～2歳」「3～5歳」のいずれも減少しています。



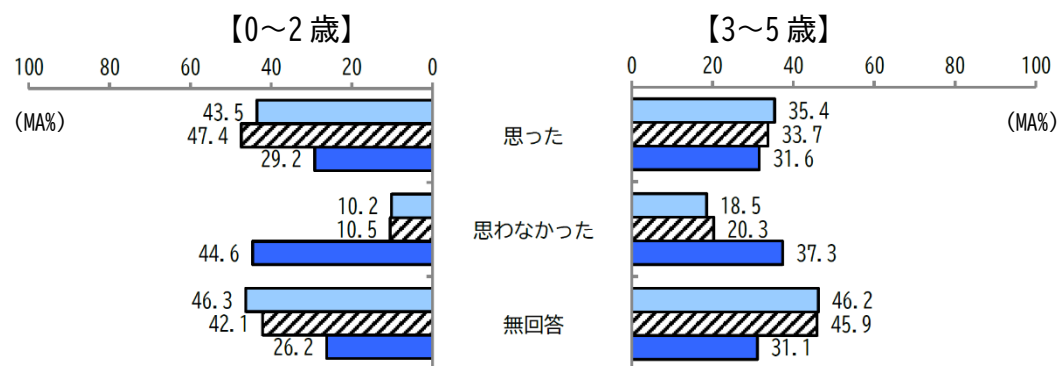
令和 5 年度調査 0～2 歳:N=108 3～5 歳:N=195
 平成 30 年度調査 0～2 歳:N=95 3～5 歳:N=172
 平成 25 年度調査 0～2 歳:N=75 3～5 歳:N=137

令和 5 年度調査
 平成30年度調査
 平成25年度調査

問 その際、「できれば父母のいずれかが仕事を休んで看護したい」と思いましたか。

0～2歳：問9-5(2) 3～5歳：問10-5(2)

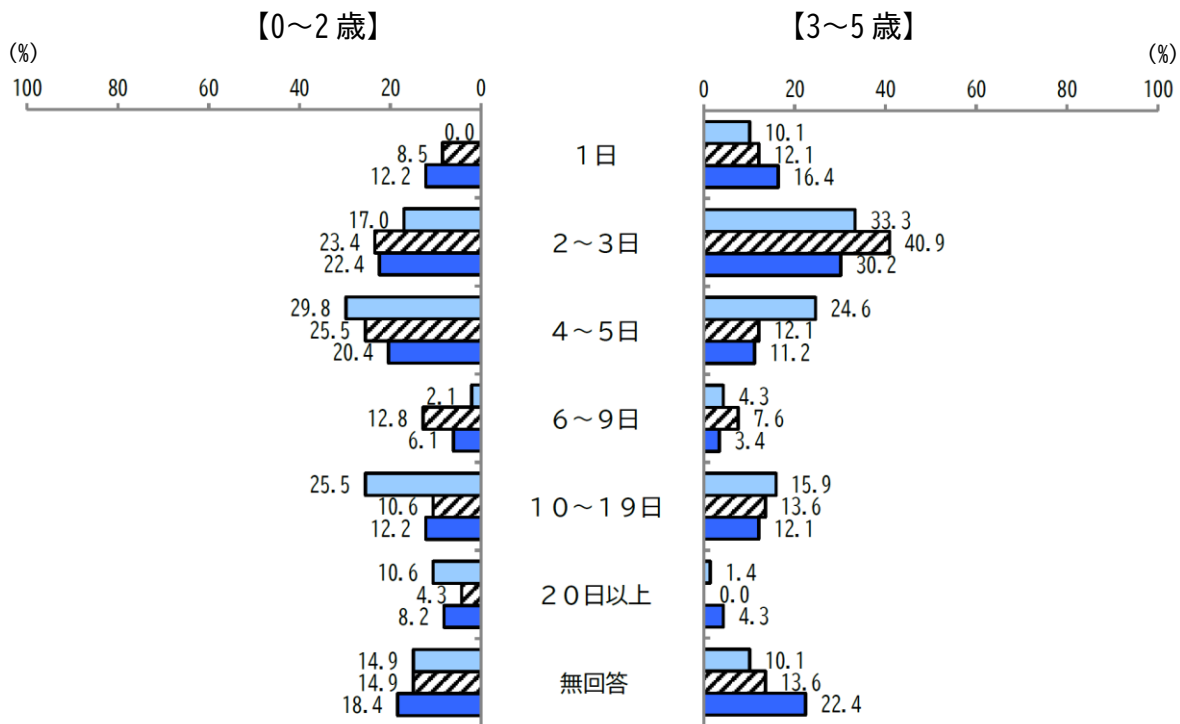
「0～2歳」「3～5歳」のいずれも「思った」と答えた人の割合が「思わなかった」と答えた人と比べ多くなっています。



令和 5 年度調査 0～2 歳:N=108 3～5 歳:N=195
 平成 30 年度調査 0～2 歳:N=95 3～5 歳:N=172
 平成 25 年度調査 0～2 歳:N=168 3～5 歳:N=367

令和 5 年度調査
 平成30年度調査
 平成25年度調査

仕事を休んで看護したい日数



令和5年度調査 0~2歳:N=47 3~5歳:N=69
 平成30年度調査 0~2歳:N=47 3~5歳:N=66
 平成25年度調査 0~2歳:N=49 3~5歳:N=116

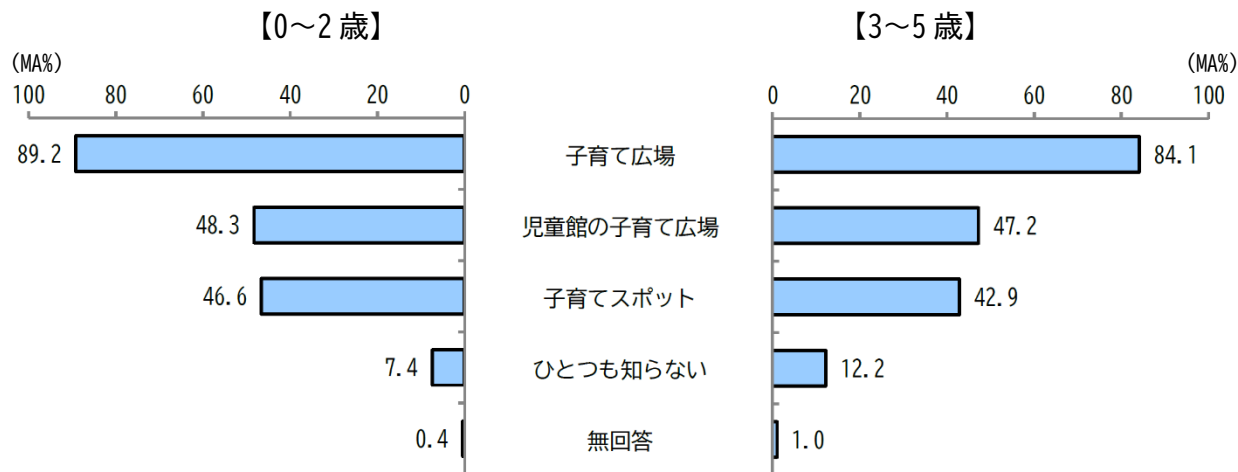
令和5年度調査
 平成30年度調査
 平成25年度調査

1-7. 地域の子育て支援事業の利用状況について

問 奈良市では、地域の子育て支援のために次のような事業を行っていますが、知っているものすべてに○をつけてください

0～2歳：問10 3～5歳：問11

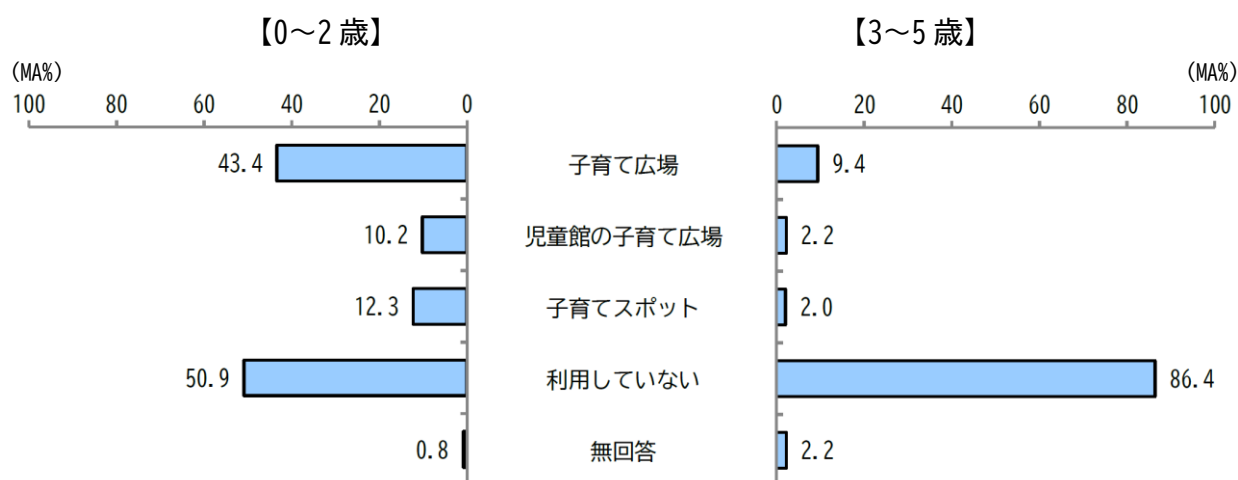
「0～2歳」「3～5歳」のいずれも「子育て広場（子育て情報の提供や子育て相談を実施）」と答えた人が8割を超えており、「児童館の子育て広場」と「子育てスポット（幼稚園等の一室で、親子どうしの交流や子育てに関するアドバイスの場を提供）」も半数近くの人を知っていると答えています。



令和5年度調査 0～2歳：N=511 3～5歳：N=508

問 あて名のお子さんは現在、前問の「子育て広場」「児童館の子育て広場」「子育てスポット」のいずれかの事業を利用していますか。

0～2歳：問11 3～5歳：問12

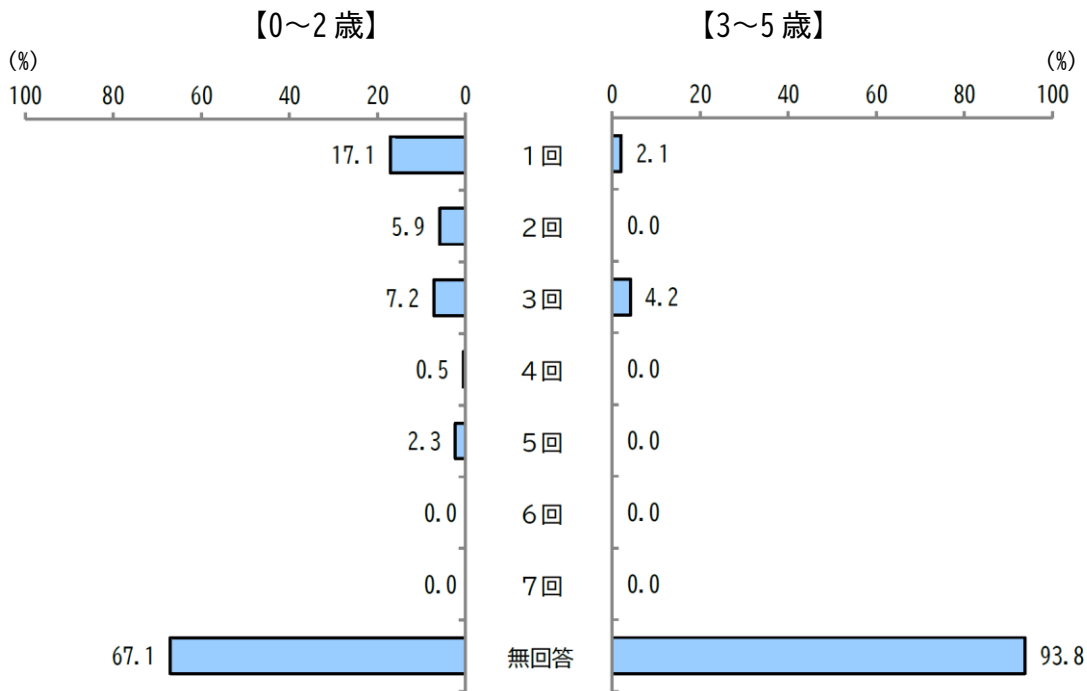


令和5年度調査 0～2歳：N=511 3～5歳：N=508

問 子育て広場

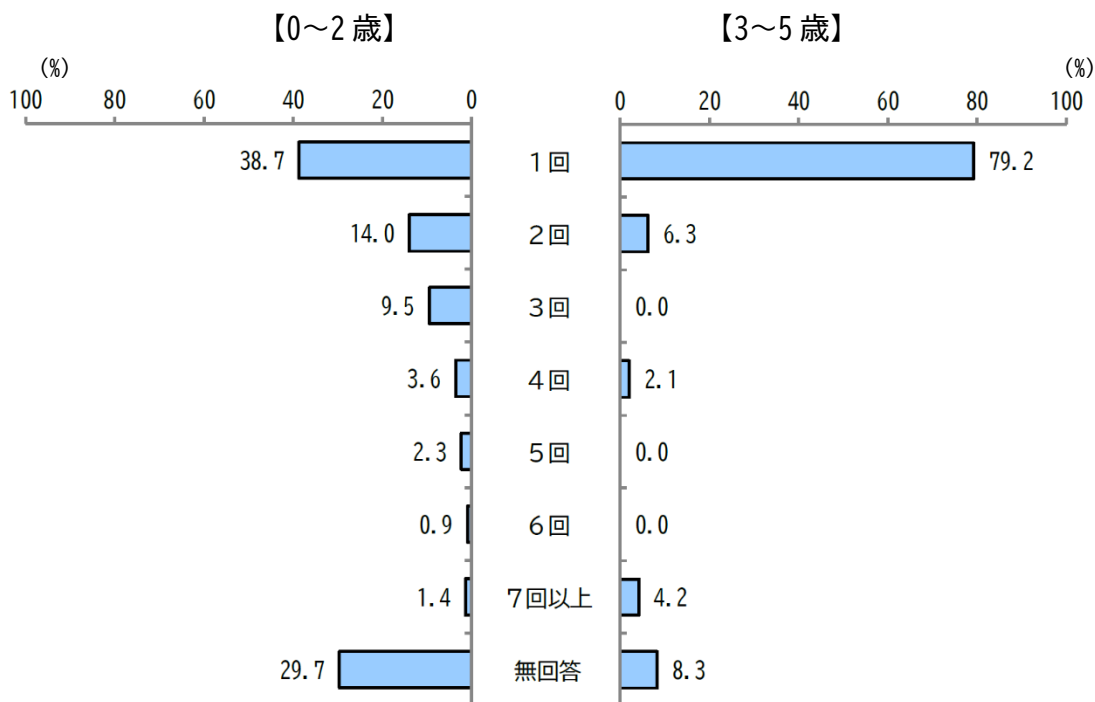
0～2歳：問11子育て広場 3～5歳：問12子育て広場

1週あたり利用回数



令和 5 年度調査 0～2歳：N=222 3～5歳：N=48

1ヶ月あたり利用回数

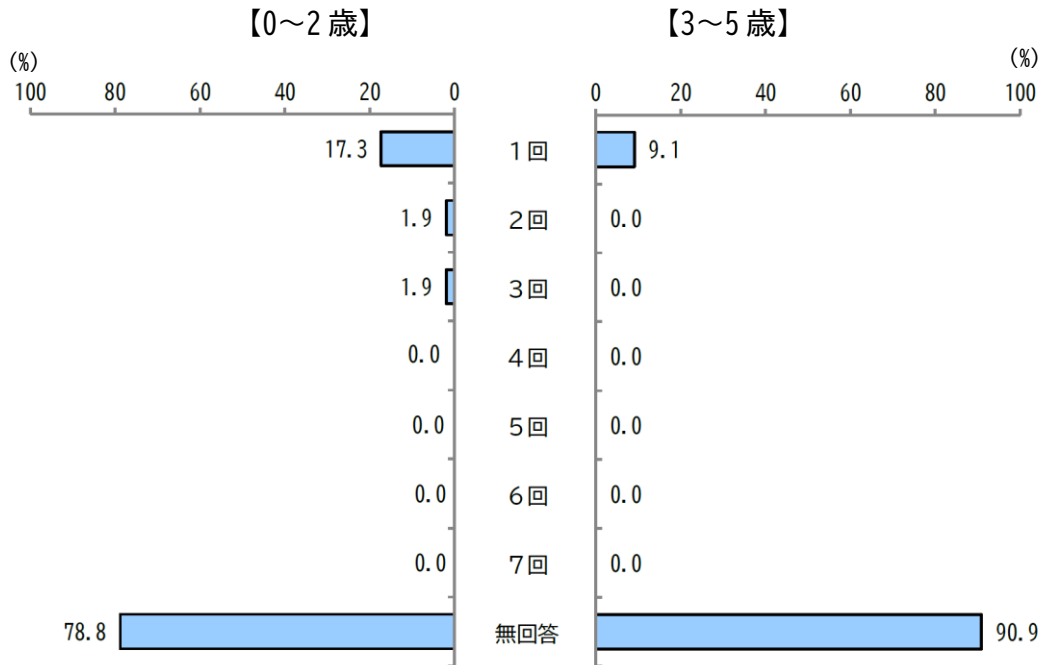


令和 5 年度調査 0～2歳：N=222 3～5歳：N=48

問 児童館の子育て広場

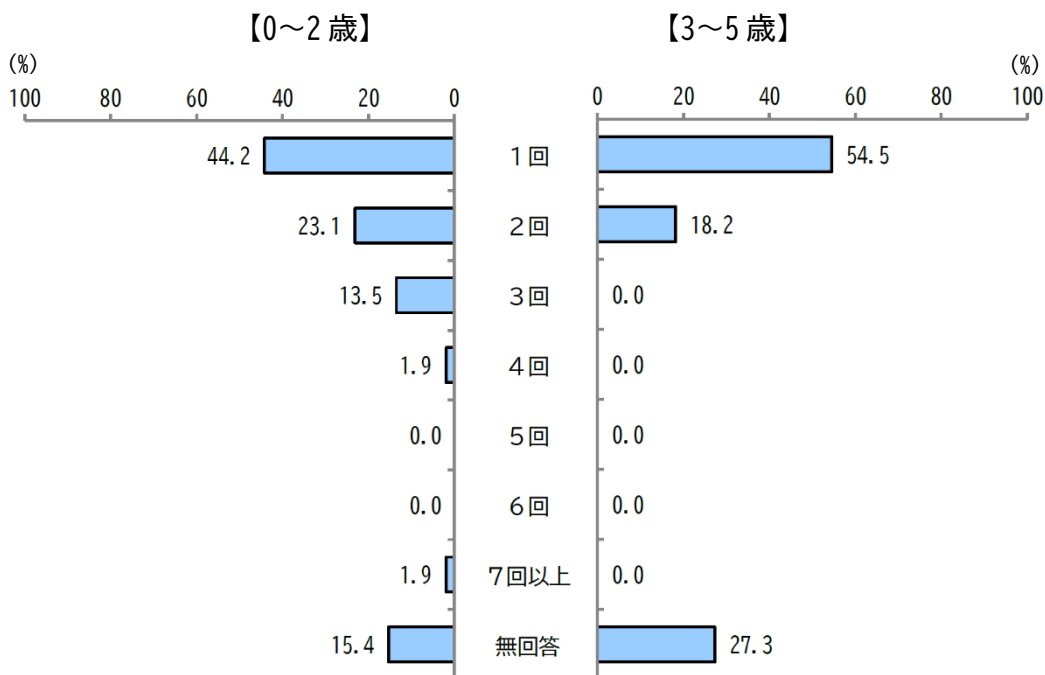
0～2歳：問11児童館の子育て広場 3～5歳：問12児童館の子育て広場

1週あたり利用回数



令和5年度調査 0～2歳:N=52 3～5歳:N=11

1ヶ月あたり利用回数

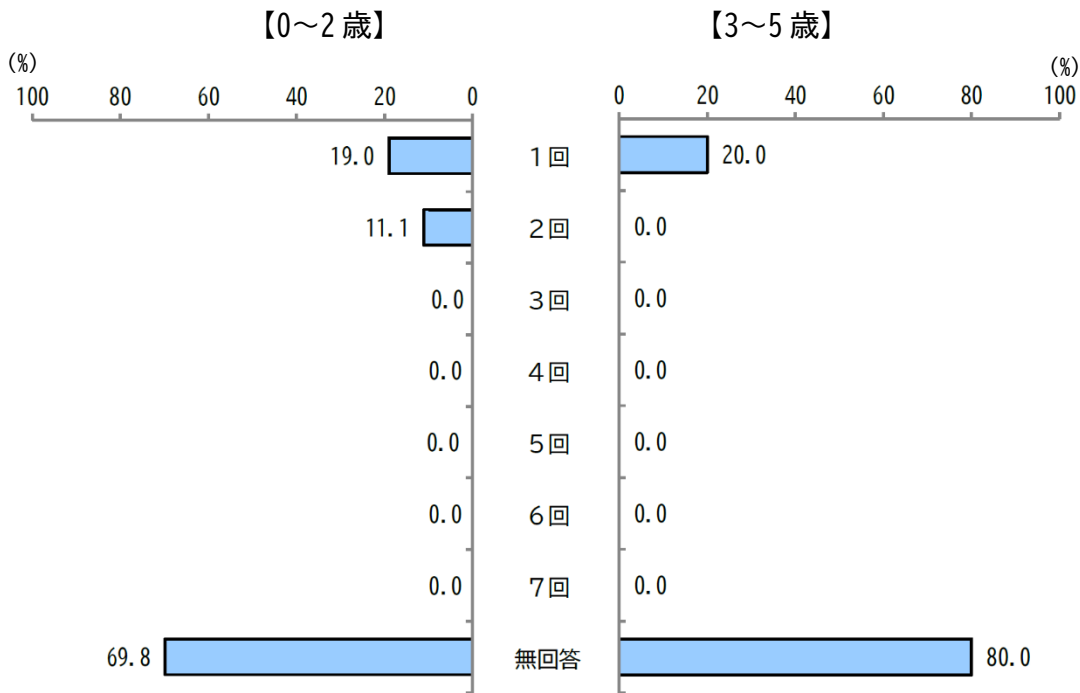


令和5年度調査 0～2歳:N=52 3～5歳:N=11

問 子育てスポット

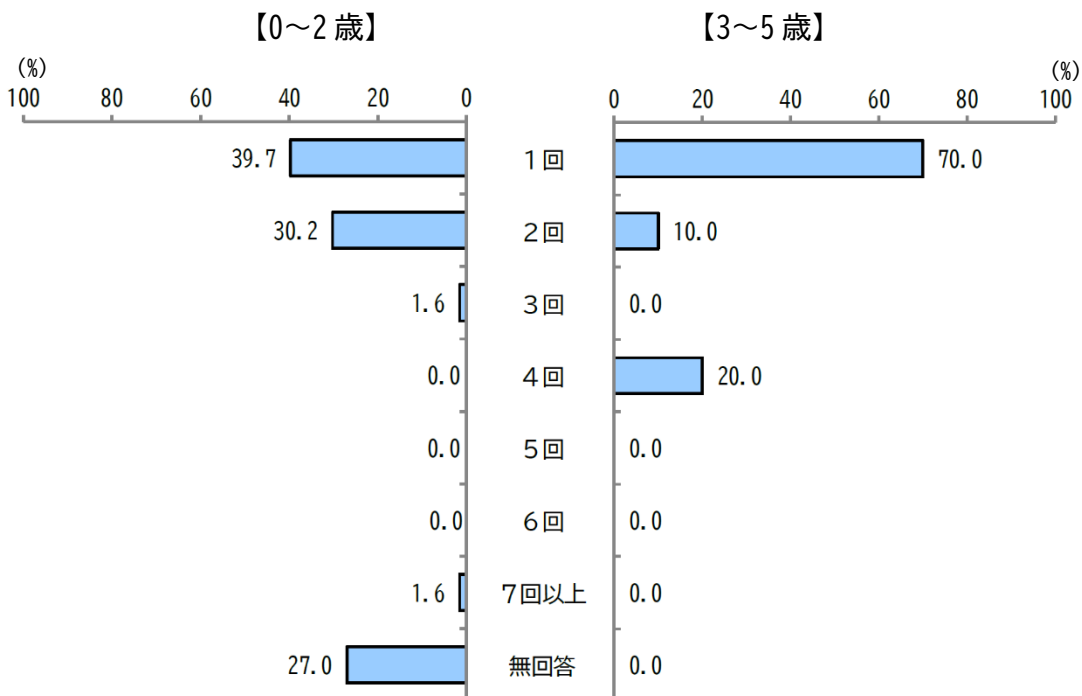
0～2歳：問11子育てスポット 3～5歳：問12子育てスポット

1週あたり利用回数



令和 5 年度調査 0～2歳:N=63 3～5歳:N=10

1ヶ月あたり利用回数



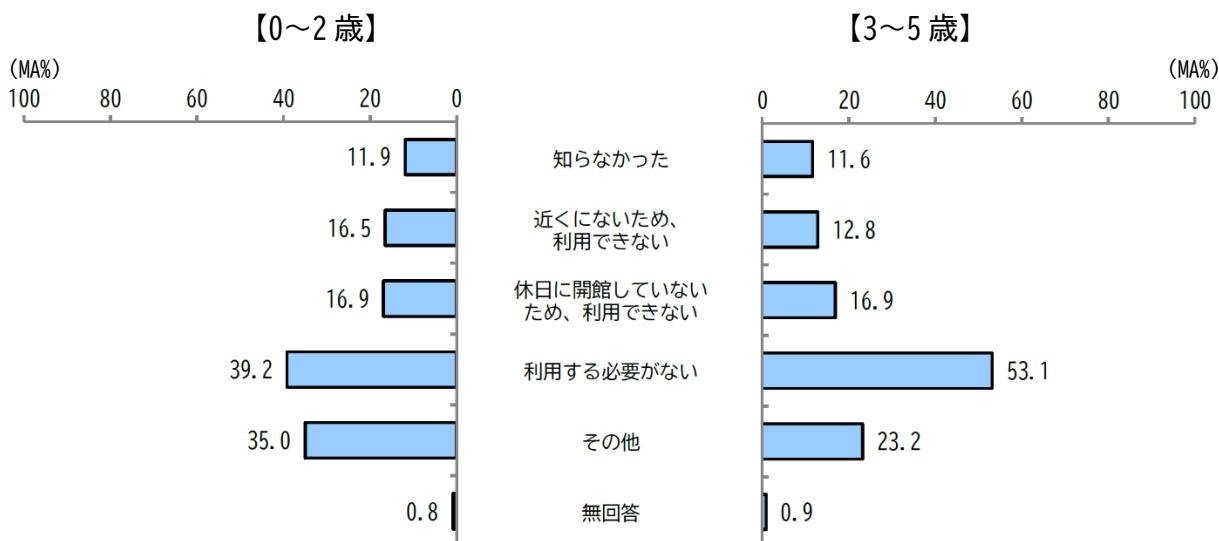
令和 5 年度調査 0～2歳:N=63 3～5歳:N=10

P81. 問（地域の子育て支援のための事業の利用状況）で「利用していない」と答えた方

問 利用していない理由は何ですか。

0～2歳：問11-1 3～5歳：問12-1

利用していない理由として、「利用する必要がない」と答えた人が「0～2歳」では39.2%、「3～5歳」では53.1%で最も多くなっています。




令和 5 年度調査 0～2 歳:N=260 3～5 歳:N=439

問 P81のような地域の子育て支援のための事業について、今は利用していないが、できれば今後利用したい、あるいは、利用日数を増やしたいと思いますか。

0～2歳：問12 3～5歳：問13

今後の利用についても、「0～2歳」「3～5歳」のいずれも「新たに利用したり利用日数を増やしたいとは思わない」と答えた人が半数を超えています。

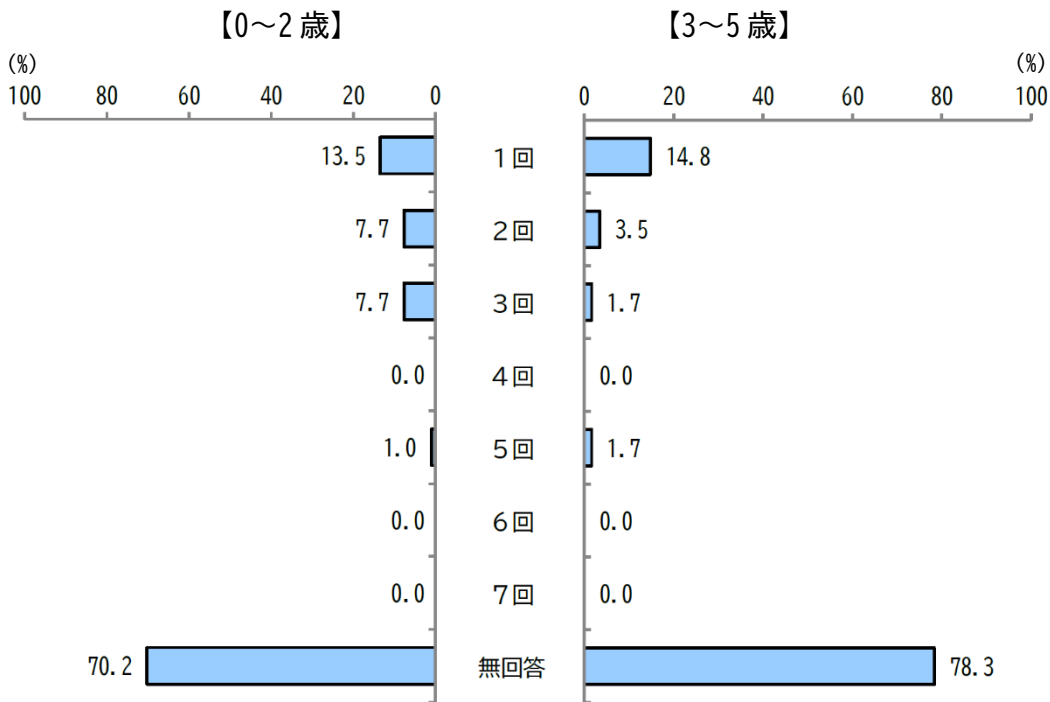


令和 5 年度調査 0～2 歳:N=511 3～5 歳:N=508

問 利用していないが、今後利用したい。

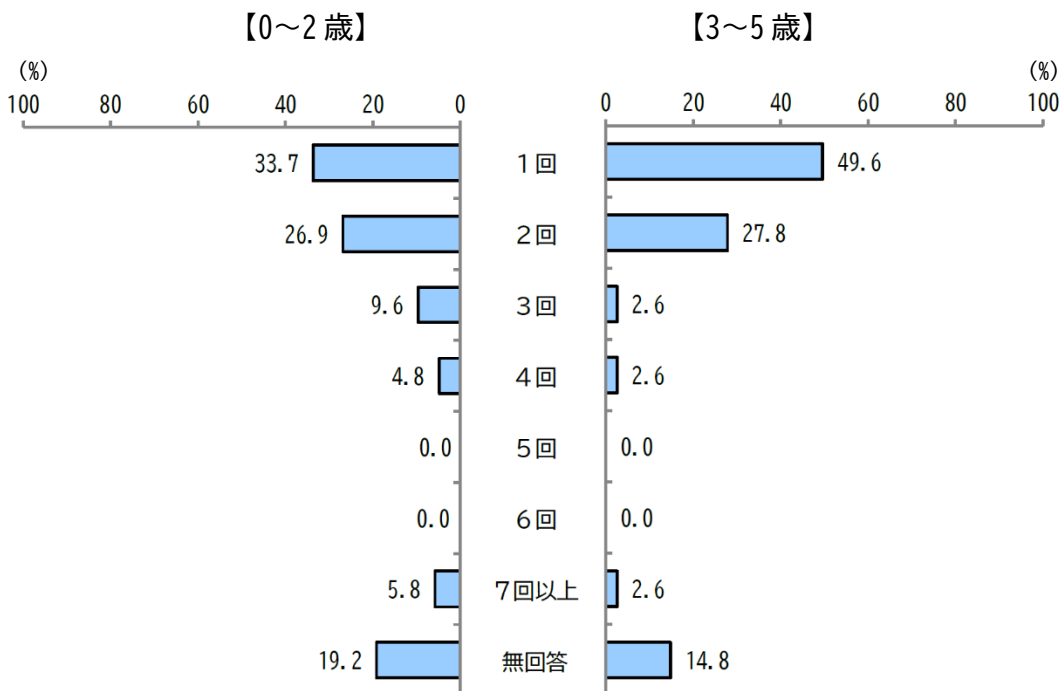
0～2歳：問12-1回数 3～5歳：問13-1回数

1週あたり利用希望回数



令和 5 年度調査 0～2歳:N=104 3～5歳:N=115

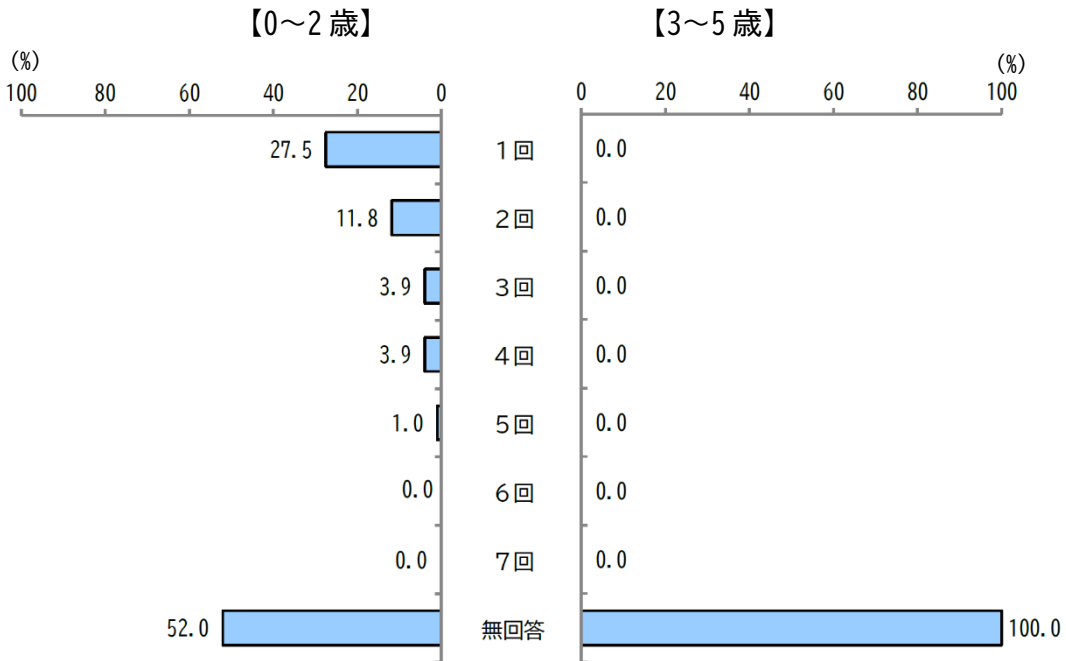
1ヶ月あたり利用希望回数



令和 5 年度調査 0～2歳:N=104 3～5歳:N=115

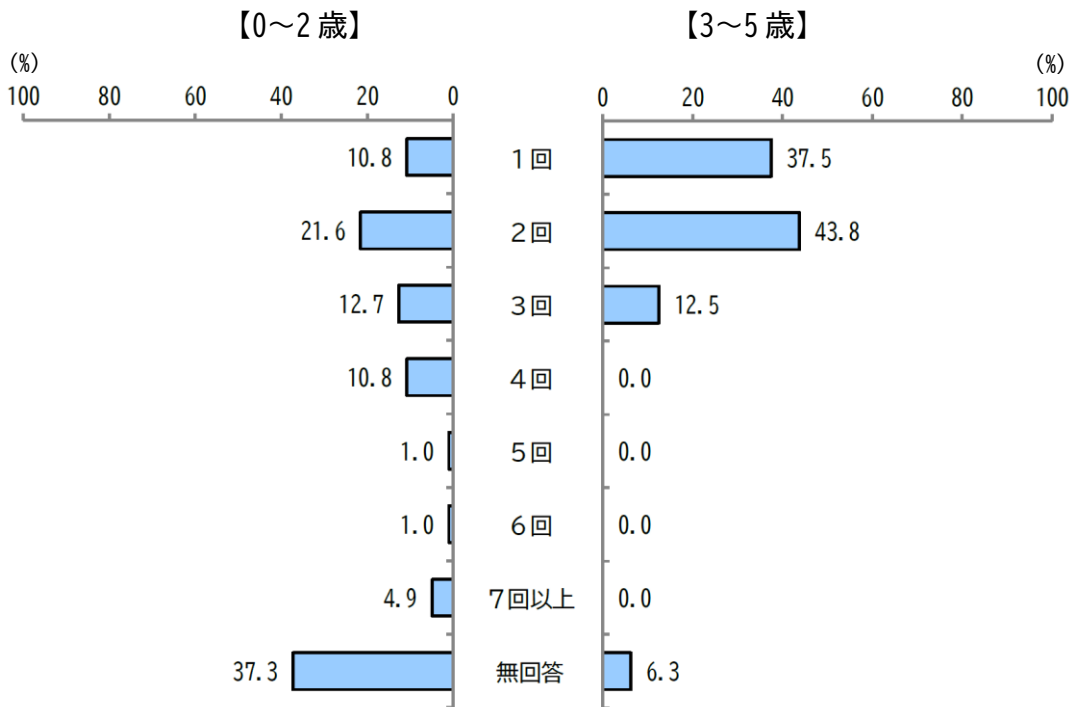
問 すでに利用しているが、今後利用日数を増やしたい。
 0～2歳：問12-2回数 3～5歳：問13-2回数

1 週あたり利用希望回数



令和 5 年度調査 0～2 歳:N=102 3～5 歳:N=16

1 ヶ月あたり利用希望回数



令和 5 年度調査 0～2 歳:N=102 3～5 歳:N=16

問 奈良市では、下記の事業や取組を行っていますが、この中で知っているものや、これまでに利用したことがあるもの、今後利用したいと思うものをお答えください。

0～2歳：問13 3～5歳：問14

①子育て世代包括支援センター

		0～2歳			3～5歳		
		はい	いいえ	無回答	はい	いいえ	無回答
認知度	令和5年度	44.6%	51.7%	3.7%	38.2%	57.1%	4.7%
	平成30年度	28.9%	61.4%	9.7%	26.4%	65.4%	8.3%
利用の有無	令和5年度	15.3%	73.0%	11.7%	14.4%	71.1%	14.6%
	平成30年度	12.8%	68.8%	18.4%	5.9%	74.8%	19.3%
今後の利用意向	令和5年度	36.6%	43.8%	19.6%	26.6%	56.5%	16.9%
	平成30年度	31.8%	45.2%	23.1%	16.5%	60.8%	22.6%

令和5年度調査 0～2歳:N=511 3～5歳:N=508
平成30年度調査 0～2歳:N=516 3～5歳:N=508

②妊婦健康診査

		0～2歳			3～5歳		
		はい	いいえ	無回答	はい	いいえ	無回答
認知度	令和5年度	72.0%	23.1%	4.9%	72.2%	22.8%	4.9%
	平成30年度	63.2%	28.1%	8.7%	65.2%	26.6%	8.3%
	平成25年度	74.3%	22.6%	3.1%	78.2%	19.4%	2.5%
利用の有無	令和5年度	47.4%	42.5%	10.2%	51.0%	37.8%	11.2%
	平成30年度	43.0%	41.1%	15.9%	46.3%	40.7%	13.0%
	平成25年度	55.0%	37.2%	7.8%	56.2%	37.1%	6.7%
今後の利用意向	令和5年度	45.4%	36.2%	18.4%	33.3%	49.6%	17.1%
	平成30年度	47.9%	31.0%	21.1%	25.6%	50.6%	23.8%
	平成25年度	67.2%	16.5%	16.3%	46.5%	36.9%	16.6%

令和5年度調査 0～2歳:N=511 3～5歳:N=508
平成30年度調査 0～2歳:N=516 3～5歳:N=508
平成25年度調査 0～2歳:N=908 3～5歳:N=815

③はじめてのママパパサロン（両親教室）

		0～2歳			3～5歳		
		はい	いいえ	無回答	はい	いいえ	無回答
認知度	令和5年度	67.7%	28.4%	3.9%	63.2%	33.1%	3.7%
	平成30年度	64.3%	27.9%	7.8%	50.2%	42.3%	7.5%
	平成25年度	78.1%	18.2%	3.7%	71.5%	26.0%	2.5%
利用の有無	令和5年度	9.6%	77.9%	12.5%	21.1%	67.3%	11.6%
	平成30年度	20.5%	63.6%	15.9%	19.7%	64.6%	15.7%
	平成25年度	27.8%	64.3%	7.9%	25.6%	66.3%	8.1%
今後の利用意向	令和5年度	25.2%	57.1%	17.6%	19.1%	65.4%	15.6%
	平成30年度	27.5%	52.1%	20.3%	14.6%	62.6%	22.8%
	平成25年度	36.3%	48.3%	15.3%	22.5%	62.1%	15.5%

令和 5 年度調査 0～2 歳:N=511 3～5 歳:N=508
 平成 30 年度調査 0～2 歳:N=516 3～5 歳:N=508
 平成 25 年度調査 0～2 歳:N=908 3～5 歳:N=815

④すまいる mama サポート（産後ケア事業）

		0～2歳			3～5歳		
		はい	いいえ	無回答	はい	いいえ	無回答
認知度	令和5年度	40.3%	55.2%	4.5%	34.1%	61.2%	4.7%
	平成30年度	35.9%	56.4%	7.8%	20.5%	71.7%	7.9%
利用の有無	令和5年度	5.7%	80.4%	13.9%	4.1%	81.5%	14.4%
	平成30年度	3.9%	77.5%	18.6%	4.3%	76.4%	19.3%
今後の利用意向	令和5年度	35.8%	45.2%	19.0%	27.2%	56.9%	15.9%
	平成30年度	32.8%	47.1%	20.2%	18.3%	56.9%	24.8%

令和 5 年度調査 0～2 歳:N=511 3～5 歳:N=508
 平成 30 年度調査 0～2 歳:N=516 3～5 歳:N=508

⑤こんにちは赤ちゃん訪問

		0～2歳			3～5歳		
		はい	いいえ	無回答	はい	いいえ	無回答
認知度	令和5年度	80.6%	13.5%	5.9%	79.5%	15.4%	5.1%
	平成30年度	86.6%	6.6%	6.8%	77.0%	15.2%	7.9%
	平成25年度	92.7%	5.3%	2.0%	79.5%	17.9%	2.6%
利用の有無	令和5年度	69.9%	22.7%	7.4%	68.3%	23.8%	7.9%
	平成30年度	77.7%	14.5%	7.8%	68.3%	22.0%	9.6%
	平成25年度	80.6%	15.3%	4.1%	51.5%	42.5%	6.0%
今後の利用意向	令和5年度	48.1%	32.7%	19.2%	38.2%	46.3%	15.6%
	平成30年度	50.0%	30.0%	20.0%	29.9%	47.8%	22.2%
	平成25年度	68.7%	15.9%	15.4%	40.4%	43.7%	16.0%

令和 5 年度調査 0～2 歳:N=511 3～5 歳:N=508
 平成 30 年度調査 0～2 歳:N=516 3～5 歳:N=508
 平成 25 年度調査 0～2 歳:N=908 3～5 歳:N=815

⑥はぐくみセンターの教室

		0～2歳			3～5歳		
		はい	いいえ	無回答	はい	いいえ	無回答
認知度	令和5年度	79.5%	15.5%	5.1%	78.5%	17.3%	4.1%
	平成30年度	85.7%	8.5%	5.8%	78.7%	13.8%	7.5%
	平成25年度	90.7%	7.2%	2.1%	84.0%	14.8%	1.1%
利用の有無	令和5年度	36.4%	54.8%	8.8%	46.1%	45.5%	8.5%
	平成30年度	60.9%	30.8%	8.3%	53.1%	35.4%	11.4%
	平成25年度	58.4%	36.6%	5.1%	47.9%	47.2%	4.9%
今後の利用意向	令和5年度	54.6%	29.4%	16.0%	35.4%	50.2%	14.4%
	平成30年度	59.7%	23.8%	16.5%	33.1%	44.1%	22.8%
	平成25年度	64.6%	20.4%	15.0%	38.3%	47.5%	14.2%

令和 5 年度調査 0～2 歳:N=511 3～5 歳:N=508
 平成 30 年度調査 0～2 歳:N=516 3～5 歳:N=508
 平成 25 年度調査 0～2 歳:N=908 3～5 歳:N=815

⑦保育所の園庭開放や子育て相談

		0～2歳			3～5歳		
		はい	いいえ	無回答	はい	いいえ	無回答
認知度	令和5年度	58.7%	36.8%	4.5%	58.9%	36.0%	5.1%
	平成30年度	57.6%	34.7%	7.8%	58.5%	34.8%	6.7%
	平成25年度	67.2%	30.1%	2.8%	66.4%	31.5%	2.1%
利用の有無	令和5年度	12.3%	77.1%	10.6%	16.5%	71.3%	12.2%
	平成30年度	16.7%	69.4%	14.0%	19.7%	65.2%	15.2%
	平成25年度	19.2%	72.5%	8.4%	23.8%	67.5%	8.7%
今後の利用意向	令和5年度	48.3%	38.2%	13.5%	28.7%	56.1%	15.2%
	平成30年度	49.2%	34.9%	15.9%	21.5%	55.9%	22.6%
	平成25年度	68.1%	20.6%	11.3%	39.4%	47.1%	13.5%

令和 5 年度調査 0～2 歳:N=511 3～5 歳:N=508
 平成 30 年度調査 0～2 歳:N=516 3～5 歳:N=508
 平成 25 年度調査 0～2 歳:N=908 3～5 歳:N=815

⑧幼稚園の園庭開放や子育て相談

		0～2歳			3～5歳		
		はい	いいえ	無回答	はい	いいえ	無回答
認知度	令和5年度	56.6%	38.7%	4.7%	59.8%	34.8%	5.3%
	平成30年度	57.9%	35.1%	7.0%	65.2%	28.1%	6.7%
	平成25年度	63.5%	33.7%	2.8%	73.5%	24.7%	1.8%
利用の有無	令和5年度	11.9%	76.7%	11.4%	23.0%	65.2%	11.8%
	平成30年度	19.8%	65.9%	14.3%	33.3%	53.1%	13.6%
	平成25年度	19.5%	71.7%	8.8%	41.5%	51.3%	7.2%
今後の利用意向	令和5年度	46.6%	40.1%	13.3%	30.5%	54.5%	15.0%
	平成30年度	50.4%	34.3%	15.3%	29.5%	48.4%	22.0%
	平成25年度	67.6%	21.4%	11.0%	51.2%	36.0%	12.9%

令和 5 年度調査 0～2 歳:N=511 3～5 歳:N=508
 平成 30 年度調査 0～2 歳:N=516 3～5 歳:N=508
 平成 25 年度調査 0～2 歳:N=908 3～5 歳:N=815

⑨こども園の子育て支援や子育て相談

		0～2歳			3～5歳		
		はい	いいえ	無回答	はい	いいえ	無回答
認知度	令和5年度	50.5%	44.4%	5.1%	59.1%	35.6%	5.3%
	平成30年度	47.1%	46.1%	6.8%	46.5%	46.5%	7.1%
	平成25年度	43.7%	53.6%	2.6%			
利用の有無	令和5年度	16.4%	72.6%	11.0%	24.4%	63.8%	11.8%
	平成30年度	14.3%	70.7%	14.9%	14.0%	70.3%	15.7%
	平成25年度	3.5%	86.7%	9.8%			
今後の利用意向	令和5年度	49.5%	36.6%	13.9%	32.5%	51.6%	15.9%
	平成30年度	44.4%	39.7%	15.9%	21.5%	55.7%	22.8%
	平成25年度	53.7%	32.6%	13.7%			

令和 5 年度調査 0～2 歳:N=511 3～5 歳:N=508
 平成 30 年度調査 0～2 歳:N=516 3～5 歳:N=508
 平成 25 年度調査 0～2 歳:N=908 3～5 歳:N=815

⑩子ども発達支援 発達相談や発達支援親子教室

		0～2歳			3～5歳		
		はい	いいえ	無回答	はい	いいえ	無回答
認知度	令和5年度	54.6%	41.7%	3.7%	68.9%	27.6%	3.5%
	平成30年度	39.0%	54.5%	6.6%	59.8%	34.1%	6.1%
利用の有無	令和5年度	10.8%	77.7%	11.5%	25.2%	64.8%	10.0%
	平成30年度	5.0%	79.1%	15.9%	18.5%	67.1%	14.4%
今後の利用意向	令和5年度	46.0%	39.1%	14.9%	40.2%	44.1%	15.7%
	平成30年度	35.9%	47.3%	16.9%	26.0%	51.2%	22.8%

令和 5 年度調査 0～2 歳:N=511 3～5 歳:N=508
 平成 30 年度調査 0～2 歳:N=516 3～5 歳:N=508

⑪子育ての総合相談窓口（子どもセンター）

		0～2歳			3～5歳		
		はい	いいえ	無回答	はい	いいえ	無回答
認知度	令和5年度	55.4%	41.1%	3.5%	60.8%	35.0%	4.1%
	平成30年度	39.7%	53.7%	6.6%	41.1%	52.8%	6.1%
	平成25年度	51.5%	45.8%	2.6%	53.4%	44.0%	2.6%
利用の有無	令和5年度	11.0%	77.1%	11.9%	16.9%	72.0%	11.0%
	平成30年度	4.3%	78.7%	17.1%	4.1%	79.1%	16.7%
	平成25年度	6.3%	83.7%	10.0%	6.3%	84.9%	8.8%
今後の利用意向	令和5年度	49.9%	33.9%	16.2%	38.2%	46.7%	15.2%
	平成30年度	34.7%	46.9%	18.4%	21.9%	55.3%	22.8%
	平成25年度	53.5%	33.1%	13.3%	40.5%	46.6%	12.9%

令和5年度調査 0～2歳:N=511 3～5歳:N=508
 平成30年度調査 0～2歳:N=516 3～5歳:N=508
 平成25年度調査 0～2歳:N=908 3～5歳:N=815

⑫子育て広場での相談

		0～2歳			3～5歳		
		はい	いいえ	無回答	はい	いいえ	無回答
認知度	令和5年度	69.1%	25.6%	5.3%	61.2%	34.1%	4.7%
利用の有無	令和5年度	27.8%	60.9%	11.4%	20.5%	67.3%	12.2%
今後の利用意向	令和5年度	48.9%	35.6%	15.5%	30.7%	53.7%	15.6%

令和5年度調査 0～2歳:N=511 3～5歳:N=508

⑬ファミリー・サポート・センター

		0～2歳			3～5歳		
		はい	いいえ	無回答	はい	いいえ	無回答
認知度	令和5年度	61.1%	34.4%	4.5%	64.8%	31.3%	3.9%
	平成30年度	54.7%	39.1%	6.2%	59.3%	35.4%	5.3%
	平成25年度	52.4%	44.8%	2.8%	53.5%	44.2%	2.3%
利用の有無	令和5年度	5.7%	82.0%	12.3%	5.7%	82.7%	11.6%
	平成30年度	3.3%	80.4%	16.3%	3.9%	80.1%	15.9%
	平成25年度	4.2%	86.1%	9.7%	3.8%	87.5%	8.7%
今後の利用意向	令和5年度	38.7%	45.8%	15.5%	27.8%	57.1%	15.2%
	平成30年度	33.9%	48.1%	18.0%	20.1%	58.3%	21.7%
	平成25年度	46.1%	40.5%	13.3%	38.4%	50.2%	11.4%

令和5年度調査 0～2歳:N=511 3～5歳:N=508
 平成30年度調査 0～2歳:N=516 3～5歳:N=508
 平成25年度調査 0～2歳:N=908 3～5歳:N=815

⑭キッズホリデークラブ（教育センター）

		0～2歳			3～5歳		
		はい	いいえ	無回答	はい	いいえ	無回答
認知度	令和5年度	19.2%	75.9%	4.9%	33.7%	62.2%	4.1%
	平成30年度	12.2%	81.2%	6.6%	23.0%	70.1%	6.9%
	平成25年度	10.6%	86.7%	2.8%	18.7%	79.4%	2.0%
利用の有無	令和5年度	4.3%	80.2%	15.5%	11.6%	74.6%	13.8%
	平成30年度	2.3%	79.8%	17.8%	9.1%	74.2%	16.7%
	平成25年度	0.6%	88.9%	10.6%	2.8%	88.3%	8.8%
今後の利用意向	令和5年度	39.9%	43.2%	16.8%	39.0%	46.1%	15.0%
	平成30年度	36.4%	44.0%	19.6%	31.1%	47.0%	21.9%
	平成25年度	52.8%	33.3%	14.0%	37.5%	49.6%	12.9%

令和5年度調査 0～2歳:N=511 3～5歳:N=508
 平成30年度調査 0～2歳:N=516 3～5歳:N=508
 平成25年度調査 0～2歳:N=908 3～5歳:N=815

⑮子育て@なら

		0～2歳			3～5歳		
		はい	いいえ	無回答	はい	いいえ	無回答
認知度	令和5年度	80.8%	14.3%	4.9%	76.6%	19.9%	3.5%
	平成30年度	59.9%	34.3%	5.8%	56.7%	36.8%	6.5%
	平成25年度	37.0%	60.2%	2.8%	36.3%	61.5%	2.2%
利用の有無	令和5年度	60.9%	28.6%	10.6%	53.1%	36.4%	10.4%
	平成30年度	56.7%	36.8%	6.5%	27.2%	57.9%	15.0%
	平成25年度	17.7%	72.5%	9.8%	11.5%	78.8%	9.7%
今後の利用意向	令和5年度	65.4%	18.4%	16.2%	54.9%	31.1%	14.0%
	平成30年度	37.8%	46.3%	15.9%	38.4%	39.8%	21.9%
	平成25年度	60.2%	26.3%	13.4%	46.3%	41.3%	12.4%

令和 5 年度調査 0～2 歳:N=511 3～5 歳:N=508
 平成 30 年度調査 0～2 歳:N=516 3～5 歳:N=508
 平成 25 年度調査 0～2 歳:N=908 3～5 歳:N=815

⑯こども園・幼稚園・保育所のホームページ

		0～2歳			3～5歳		
		はい	いいえ	無回答	はい	いいえ	無回答
認知度	令和5年度	84.7%	10.0%	5.3%	86.0%	9.6%	4.3%
	平成30年度	76.4%	20.0%	5.4%	80.7%	13.2%	6.1%
利用の有無	令和5年度	64.4%	25.4%	10.2%	66.5%	24.6%	8.9%
	平成30年度	55.6%	31.0%	13.4%	62.4%	24.8%	12.8%
今後の利用意向	令和5年度	69.5%	14.9%	15.7%	60.6%	25.2%	14.2%
	平成30年度	64.9%	19.0%	16.1%	53.3%	26.4%	20.3%

令和 5 年度調査 0～2 歳:N=511 3～5 歳:N=508
 平成 30 年度調査 0～2 歳:N=516 3～5 歳:N=508

⑰エンゼル・サポート事業

		0～2歳			3～5歳		
		はい	いいえ	無回答	はい	いいえ	無回答
認知度	令和5年度	36.6%	58.7%	4.7%	16.1%	79.3%	4.5%
	平成30年度	7.4%	85.1%	7.6%	7.5%	85.4%	7.1%
利用の有無	令和5年度	3.7%	83.4%	12.9%	1.8%	84.6%	13.6%
	平成30年度	0.2%	82.0%	17.8%	0.0%	82.3%	17.7%
今後の利用意向	令和5年度	32.9%	51.3%	15.9%	21.5%	62.2%	16.3%
	平成30年度	22.5%	59.1%	18.4%	15.0%	62.8%	22.2%

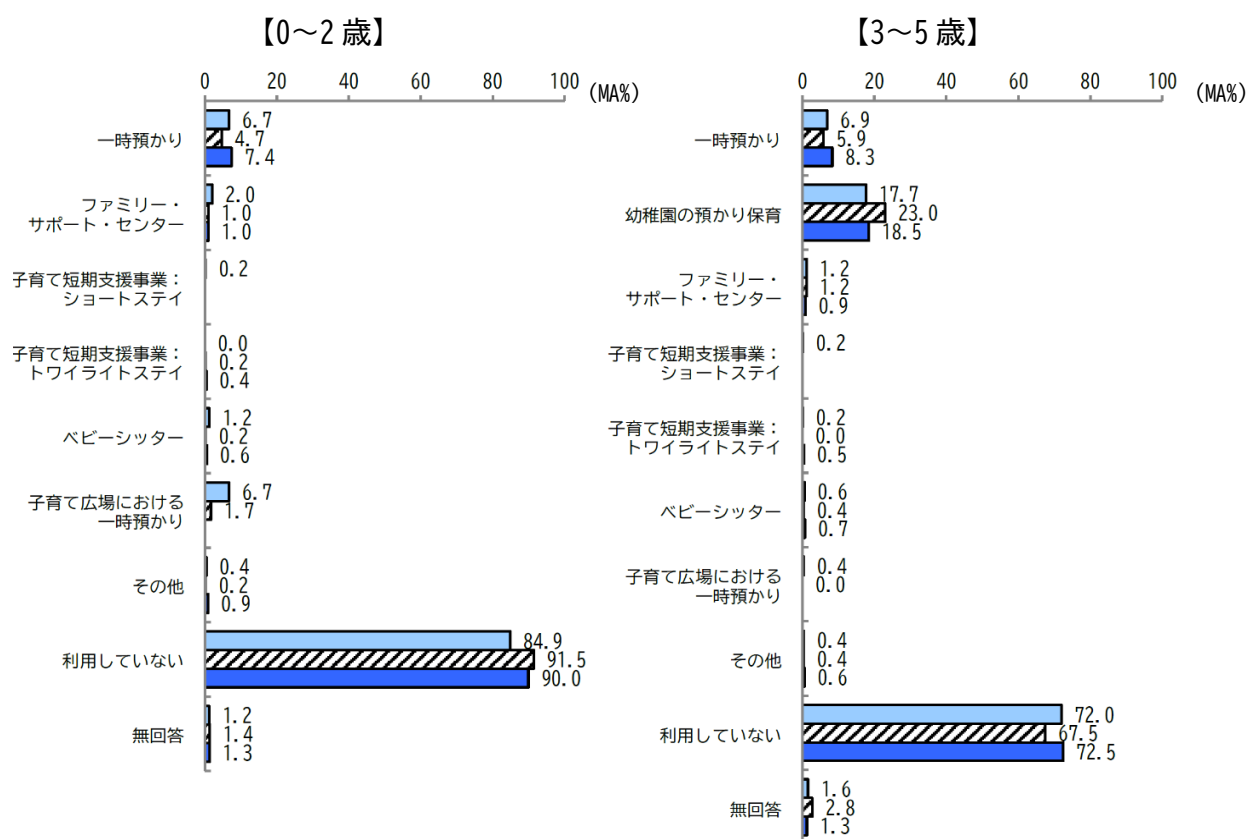
令和 5 年度調査 0～2 歳:N=511 3～5 歳:N=508
 平成 30 年度調査 0～2 歳:N=516 3～5 歳:N=508

1-8. 不特定の教育・保育事業や宿泊を伴う一時預かり等の利用について

問 あて名のお子さんについて、私用、親の通院、不特定の就労等の目的で不定期に利用している事業はありますか。

0～2歳：問14 3～5歳：問15

「0～2歳」では、「利用していない」と答えた人が8割を超えており、いずれのサービスも利用率は10%未満です。「3～5歳」では「利用していない」と答えた人は約7割であり、「幼稚園の預かり保育」のみ利用率が17.7%と10%を超えています。



令和5年度調査 0～2歳：N=511 3～5歳：N=508
 平成30年度調査 0～2歳：N=516 3～5歳：N=508
 平成25年度調査 0～2歳：N=908 3～5歳：N=815

■ 令和5年度調査
 ■ 平成30年度調査
 ■ 平成25年度調査

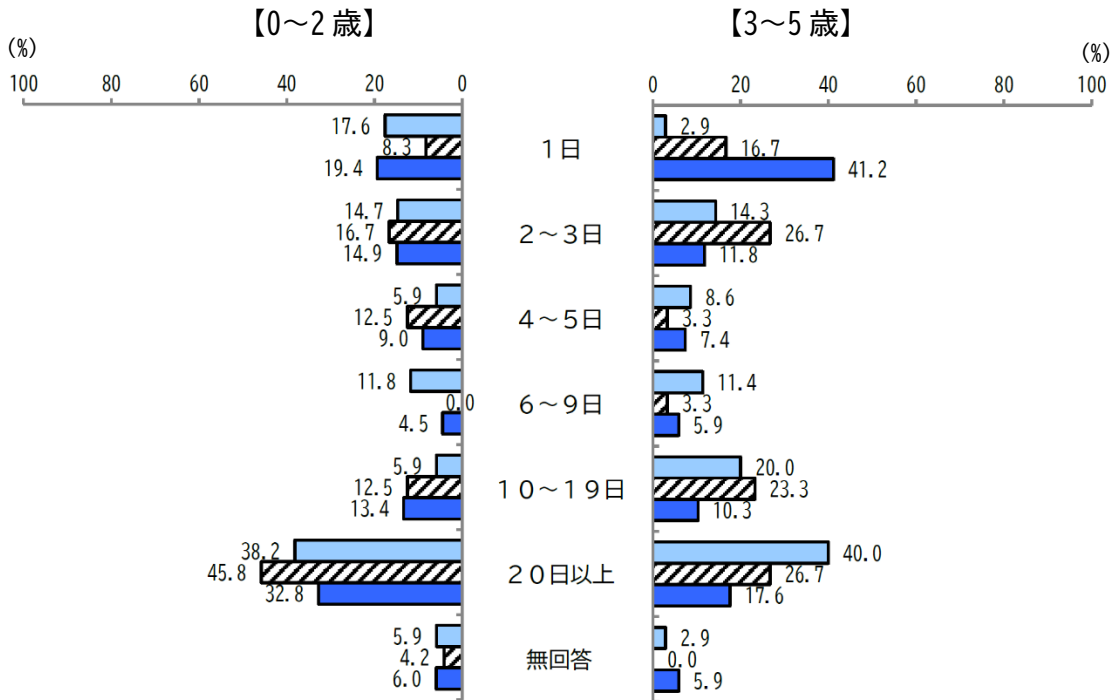
※平成25年度調査には「子育て広場による一時預かり」の選択肢はありません。また、平成30年度調査及び平成25年度調査には「子育て短期支援事業：ショートステイ（児童養護施設で子どもを預かる事業）」の選択肢はありません。

事業名	事業内容
一時預かり	私用など理由を問わずに保育所などで一時的に子どもを保育する事業
ファミリー・サポート・センター	地域住民が子どもを預かる事業
子育て短期支援事業：ショートステイ	児童養護施設等で子どもを預かる事業
子育て短期支援事業：トワイライトステイ	児童養護施設等で14時～22時の間子どもを預かる事業

問 利用日数

0～2歳：問14日数 3～5歳：問15日数

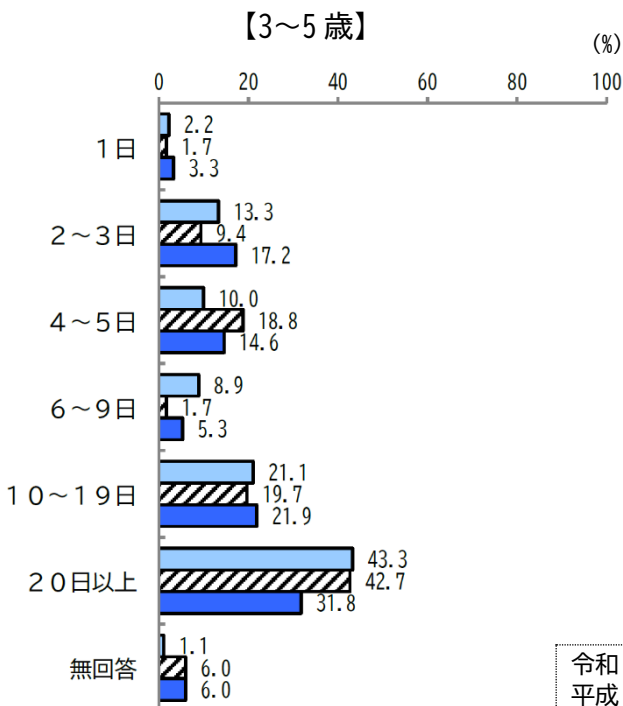
一時預かり 【年間日数】



令和5年度調査 0～2歳：N=34 3～5歳：N=35
 平成30年度調査 0～2歳：N=24 3～5歳：N=30
 平成25年度調査 0～2歳：N=67 3～5歳：N=68

令和5年度調査
 平成30年度調査
 平成25年度調査

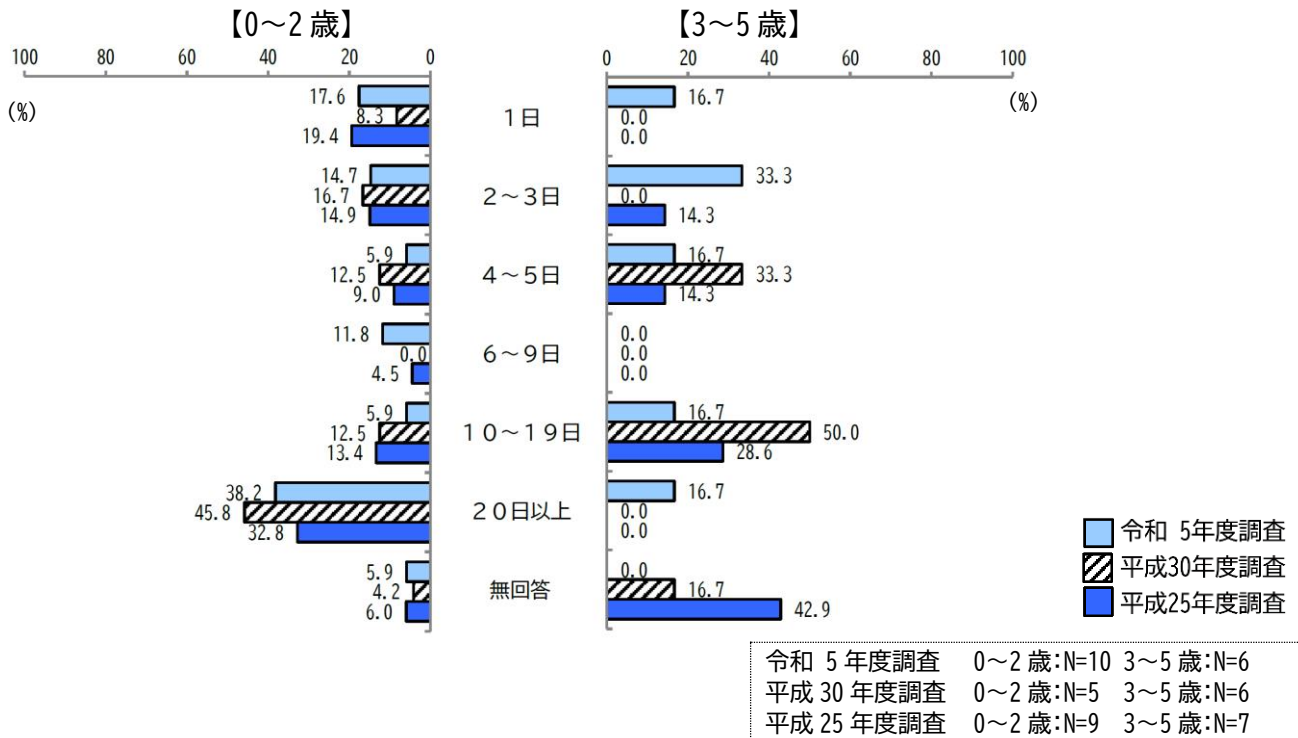
幼稚園の預かり保育 【年間日数】



令和5年度調査(N=90)
 平成30年度調査(N=117)
 平成25年度調査(N=151)

令和5年度調査
 平成30年度調査
 平成25年度調査

ファミリー・サポート・センター 【年間日数】



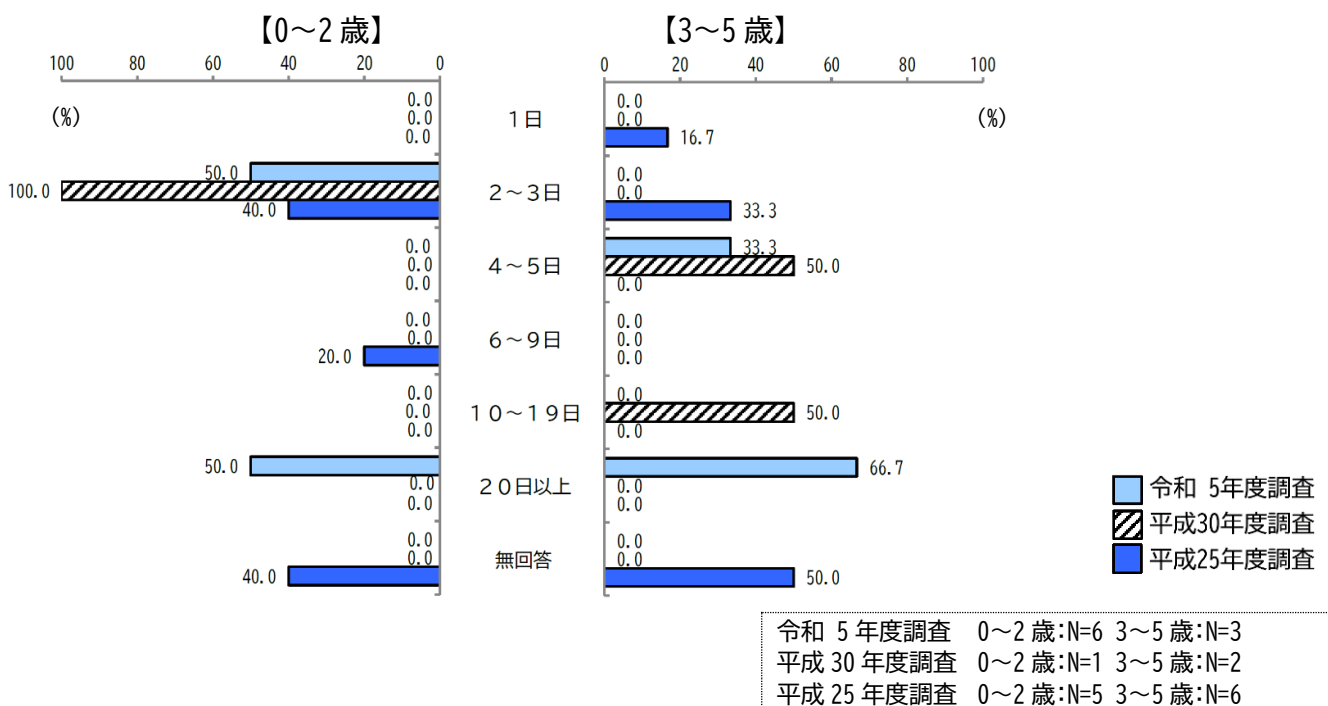
子育て短期支援事業：ショートステイ 【年間日数】

◎「子育て短期支援事業：ショートステイ」の利用日数を回答した人は、0～2歳では1人で1日と回答し、3～5歳では有効回答はありませんでした。

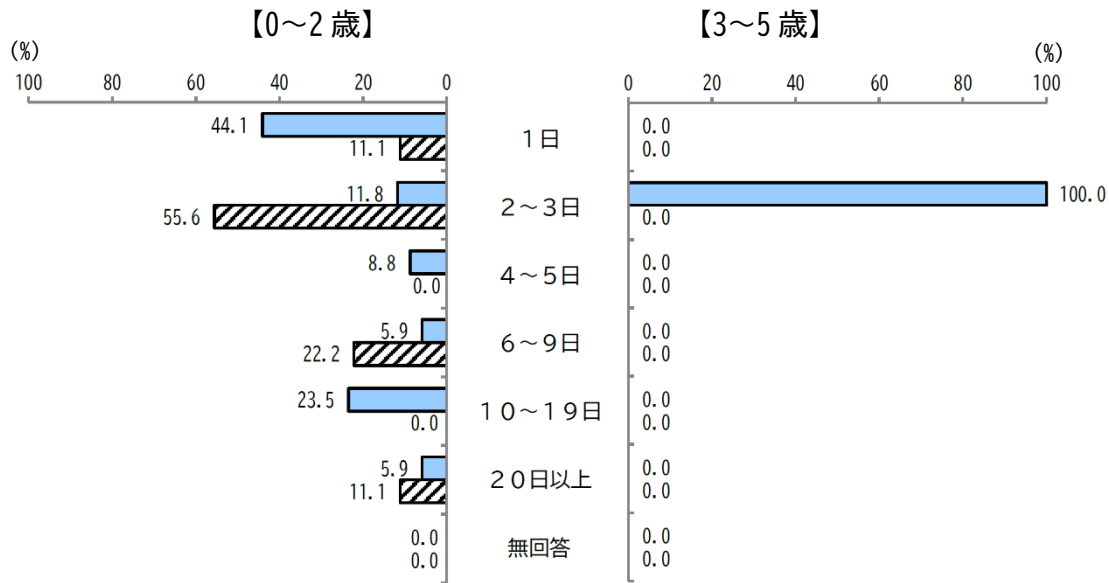
子育て短期支援事業：トワイライトステイ 【年間日数】

◎「子育て短期支援事業：トワイライトステイ」の利用日数を回答した人は、0～2歳では0人、3～5歳では1人で10日と答えています。

ベビーシッター 【年間日数】



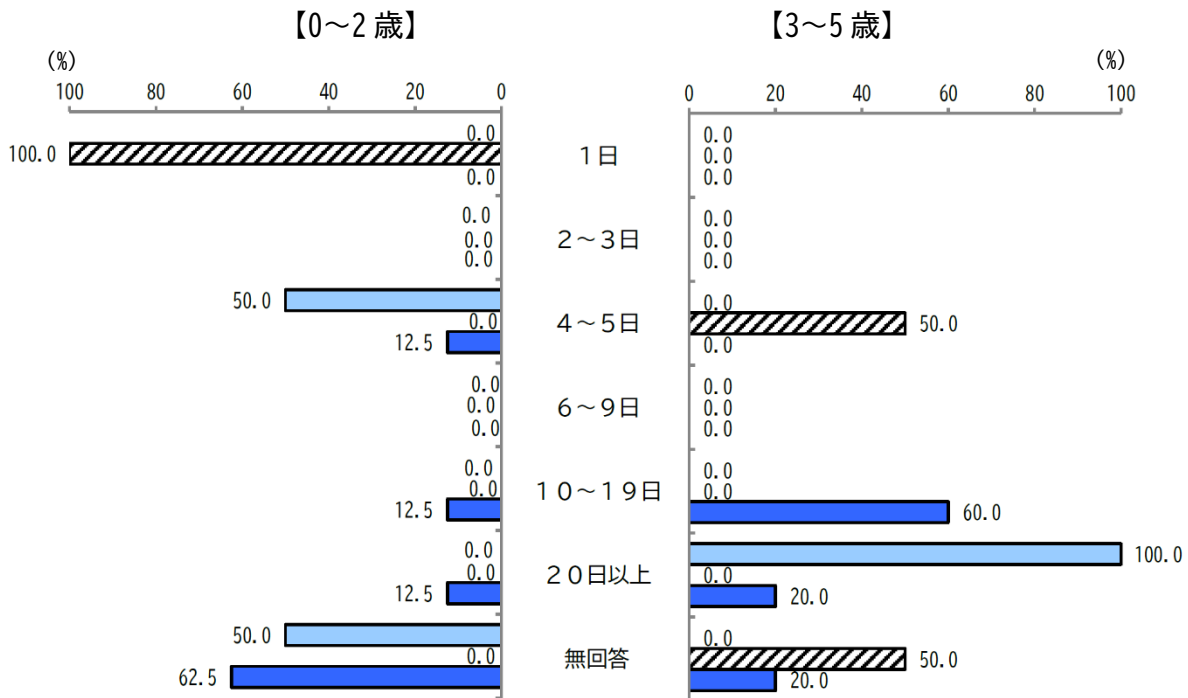
子育て広場における一時預かり 【年間日数】



令和5年度調査 0～2歳:N=34 3～5歳:N=2
 平成30年度調査 0～2歳:N=9 3～5歳:N=0

■ 令和5年度調査
 ▨ 平成30年度調査

その他 【年間日数】



令和5年度調査 0～2歳:N=2 3～5歳:N=2
 平成30年度調査 0～2歳:N=1 3～5歳:N=2
 平成25年度調査 0～2歳:N=8 3～5歳:N=5

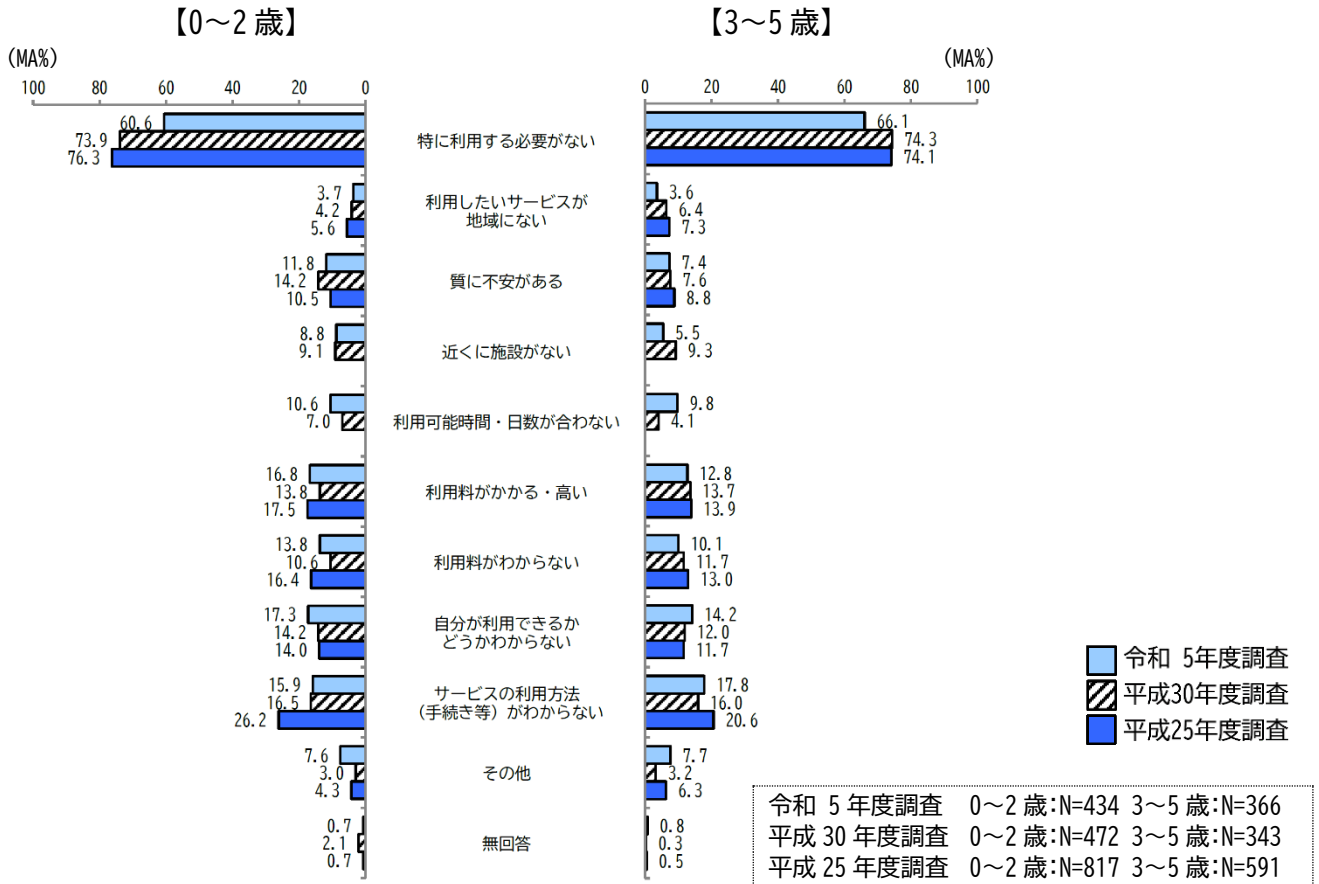
■ 令和5年度調査
 ▨ 平成30年度調査
 ■ 平成25年度調査

P97.問（不定期の事業の利用）で「利用していない」と答えた方

問 利用していない理由

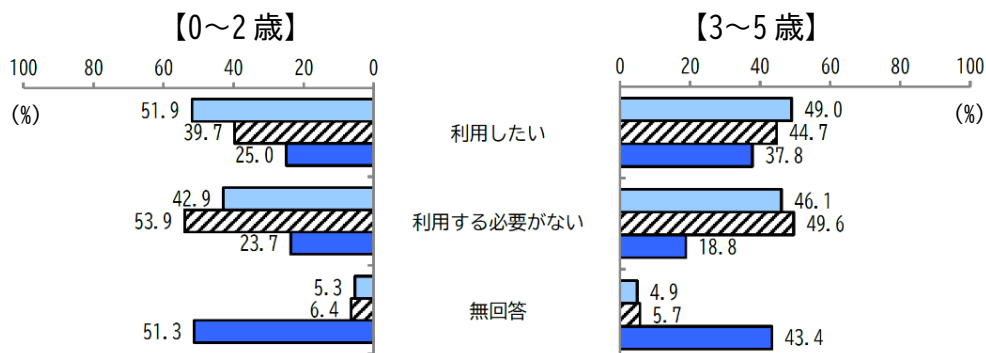
0～2歳：問14-1 3～5歳：問15-1

利用していない理由として、「0～2歳」「3～5歳」のいずれも「特に利用する必要がない」と答えた人が6割を超えています。



※平成25年度調査には「近くに施設がない」「利用可能な時間・日数が合わない」の選択肢はありません。

問 あて名のお子さんについて、私用、親の通院、不定期の就労等の目的でP97の問（不定期の事業の利用）に示した事業を利用したいと思いますか。 0～2歳：問15 3～5歳：問16



令和5年度調査 0～2歳:N=511 3～5歳:N=508
 平成30年度調査 0～2歳:N=516 3～5歳:N=508
 平成25年度調査 0～2歳:N=908 3～5歳:N=815

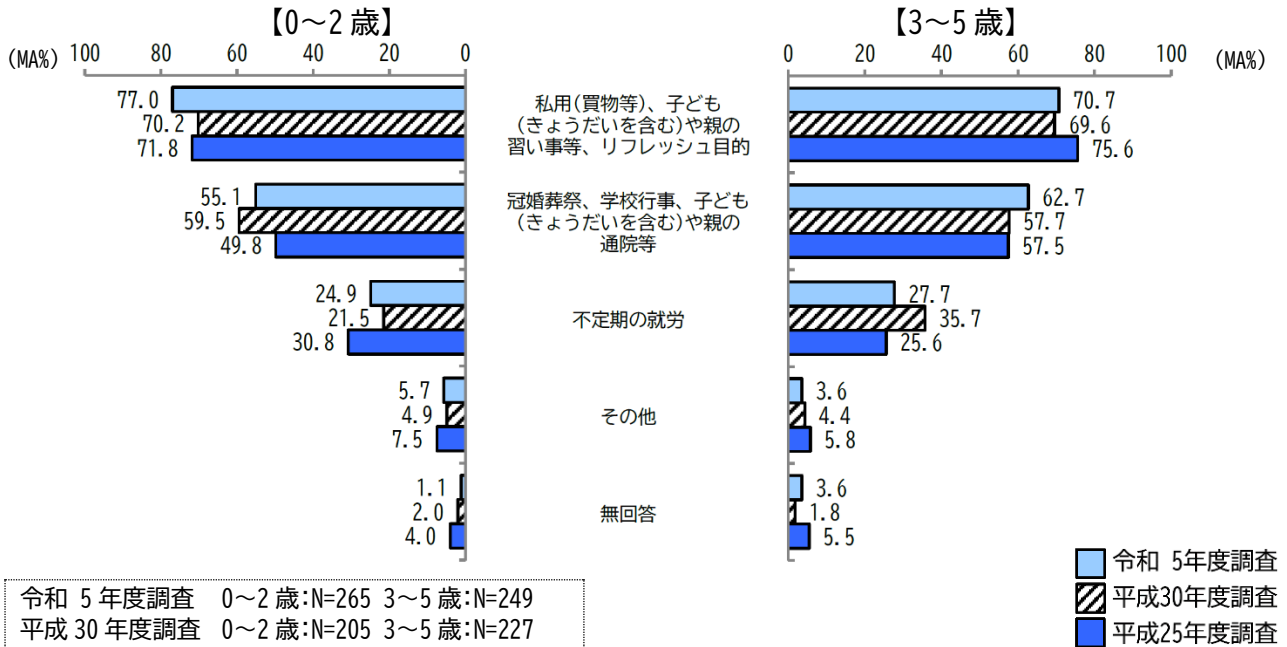
■ 令和5年度調査
▨ 平成30年度調査
■ 平成25年度調査

前問で「利用したい」と答えた方

問 希望としては年間何日くらい利用したいと思いますか。また、どのような事業形態が望ましいと思いますか。

① 利用目的

0～2歳：問15-1① 3～5歳：問16-1①

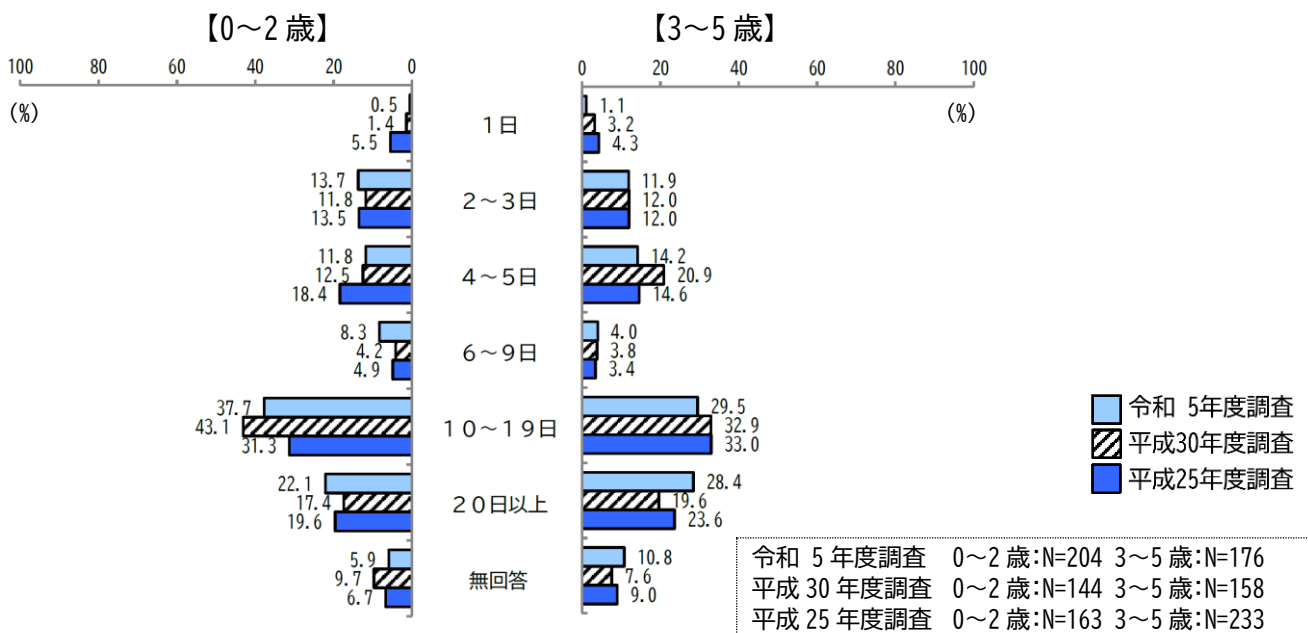


令和 5年度調査 0～2歳：N=265 3～5歳：N=249
 平成 30年度調査 0～2歳：N=205 3～5歳：N=227
 平成 25年度調査 0～2歳：N=227 3～5歳：N=308

年間利用希望日数

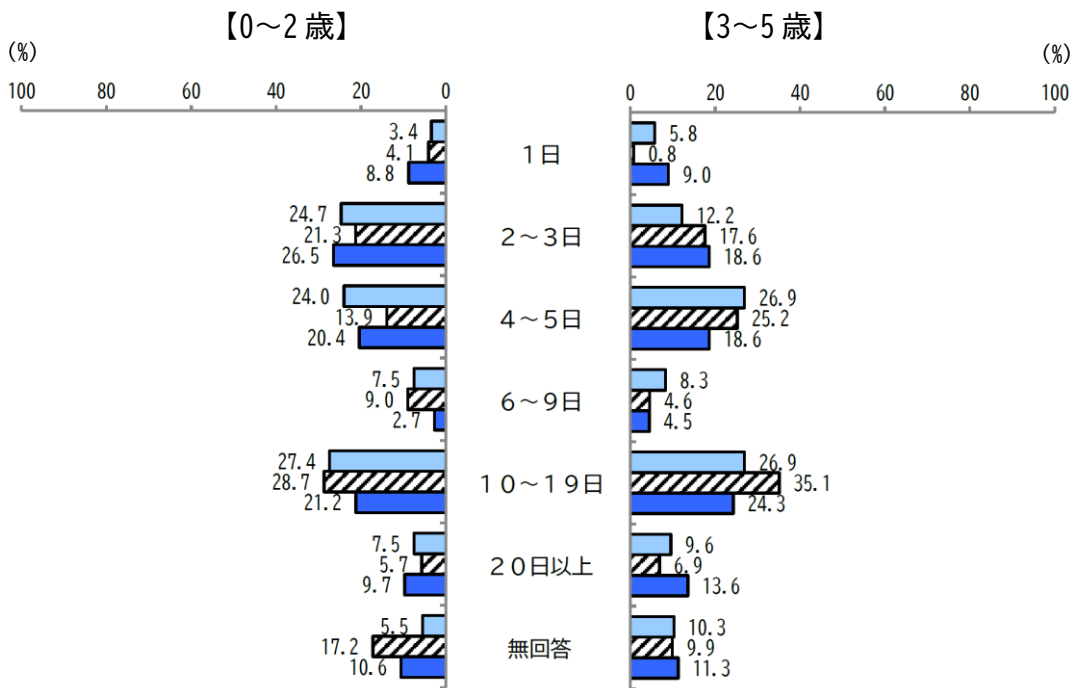
0～2歳：問15-1①日数 3～5歳：問16-1①日数

私用(買い物等)、子ども(きょうだいを含む)や親の習い事等、リフレッシュ目的【年間日数】



令和 5年度調査 0～2歳：N=204 3～5歳：N=176
 平成 30年度調査 0～2歳：N=144 3～5歳：N=158
 平成 25年度調査 0～2歳：N=163 3～5歳：N=233

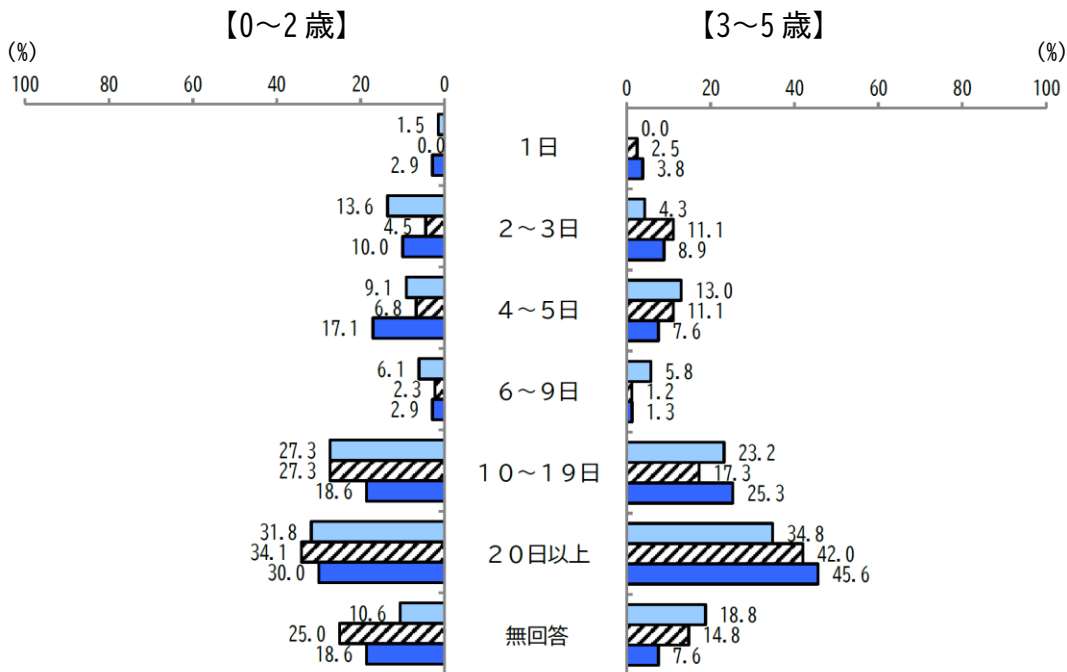
冠婚葬祭、学校行事、子ども（きょうだいを含む）や親の通院等【年間日数】



令和5年度調査 0~2歳:N=146 3~5歳:N=156
 平成30年度調査 0~2歳:N=122 3~5歳:N=131
 平成25年度調査 0~2歳:N=113 3~5歳:N=177

令和5年度調査
 平成30年度調査
 平成25年度調査

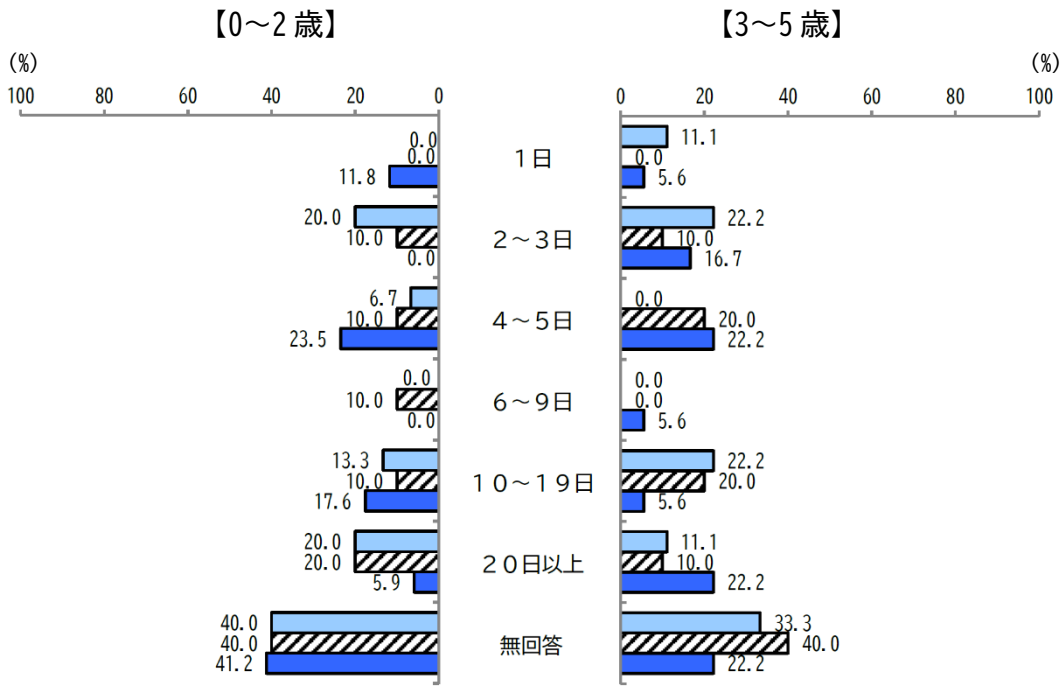
不定期の就労【年間日数】



令和5年度調査 0~2歳:N=66 3~5歳:N=69
 平成30年度調査 0~2歳:N=44 3~5歳:N=81
 平成25年度調査 0~2歳:N=70 3~5歳:N=79

令和5年度調査
 平成30年度調査
 平成25年度調査

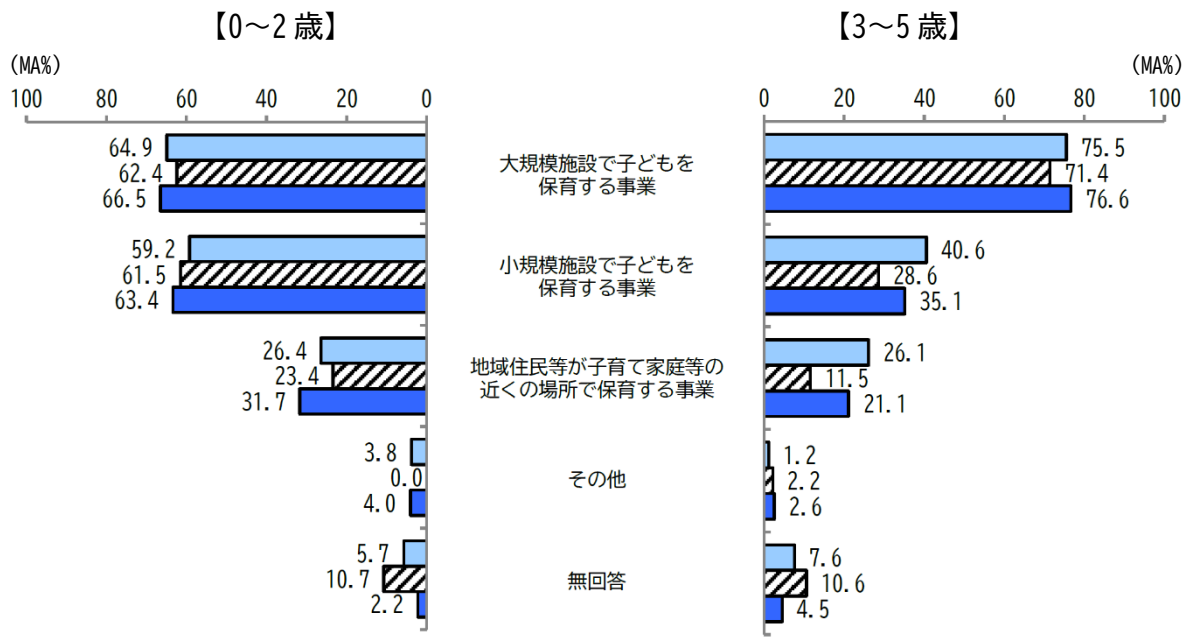
その他【年間日数】



令和5年度調査 0~2歳:N=15 3~5歳:N=9
 平成30年度調査 0~2歳:N=10 3~5歳:N=10
 平成25年度調査 0~2歳:N=17 3~5歳:N=18

令和5年度調査
 平成30年度調査
 平成25年度調査

② 事業形態 0~2歳：問15-1② 3~5歳：問16-1②



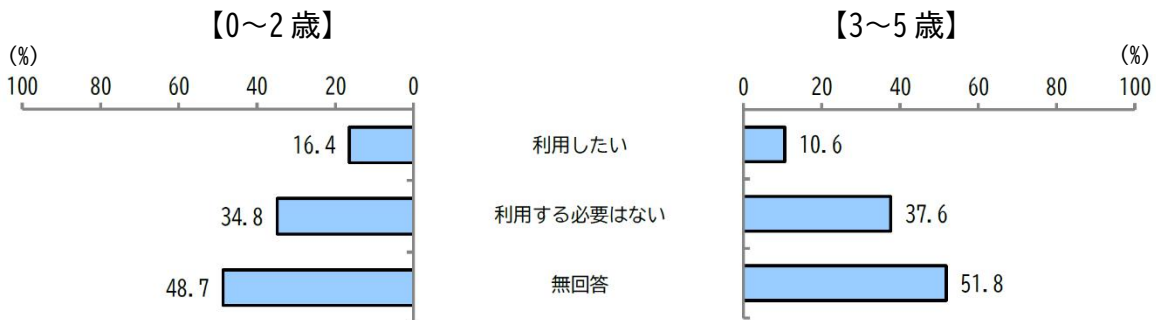
令和5年度調査 0~2歳:N=265 3~5歳:N=249
 平成30年度調査 0~2歳:N=205 3~5歳:N=227
 平成25年度調査 0~2歳:N=227 3~5歳:N=308

令和5年度調査
 平成30年度調査
 平成25年度調査

問 保護者の用事（冠婚葬祭、保護者・家族（兄弟姉妹含む）の育児疲れや育児不安、病気など）により、あて名のお子さんを「泊りかけ」で年間何日くらい家族以外に預ける必要があると思いますか。短期入所生活援助事業（ショートステイ）（児童養護施設等で一定期間、子どもを預かる事業）の利用希望の有無について、あてはまる番号に○をつけ、それぞれの必要な泊数を数字でご記入ください。

0～2歳：問16 3～5歳：問17

短期入所生活援助事業（ショートステイ）について、「0～2歳」では「利用する必要はない」と答えた人が34.8%、「3～5歳」では37.6%占めています。

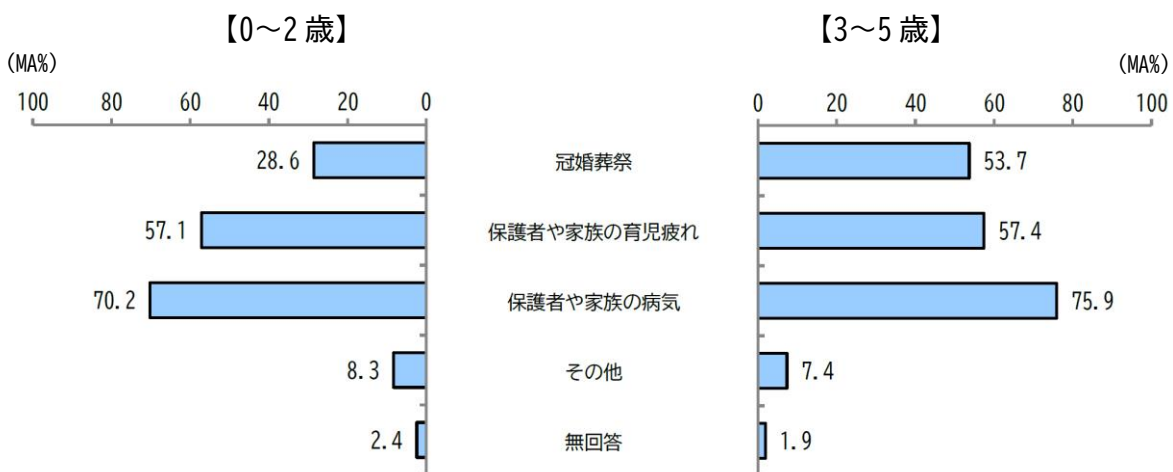


令和 5 年度調査 0～2 歳:N=511 3～5 歳:N=508

問 短期入所生活援助事業を利用したい目的

0～2歳：問16-1 3～5歳：問17-1

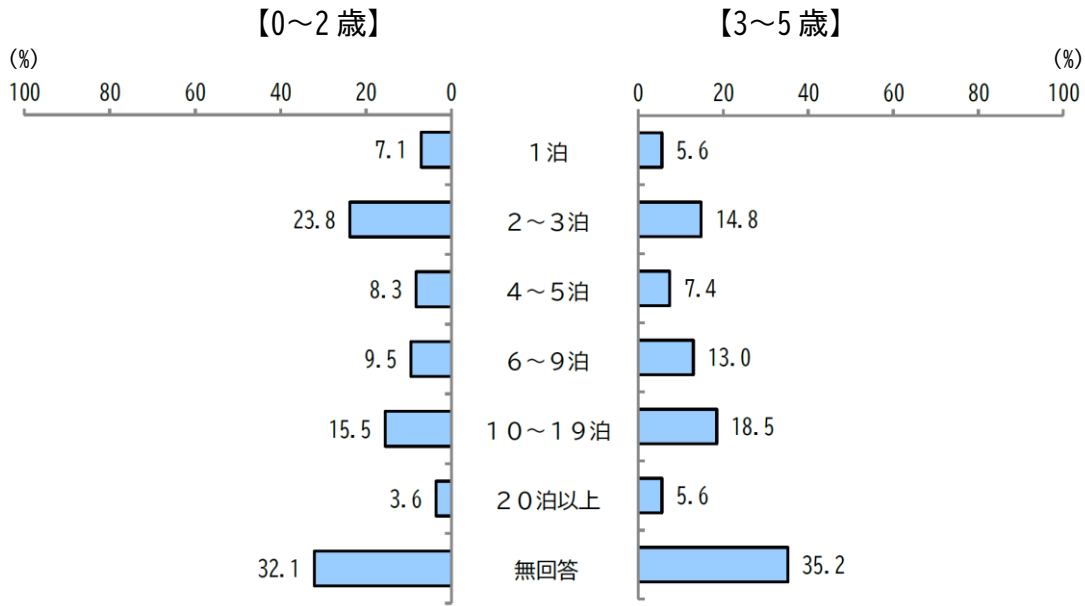
「0～2歳」「3～5歳」では、いずれも「保護者や家族の病気」と答えた人が70.2%、75.9%で最も多く「保護者や家族の育児疲れ」と答えた人が57.1%、57.4%が続いています。



令和 5 年度調査 0～2 歳:N=84 3～5 歳:N=54

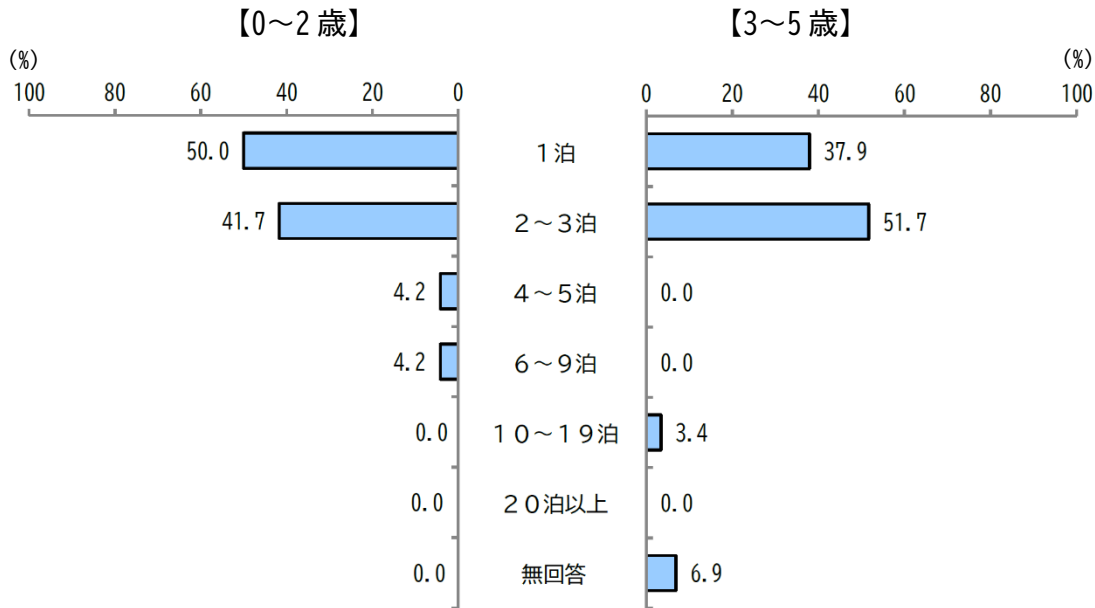
問 利用泊数合計

0~2歳：問16-1泊数 3~5歳：問17-1泊数



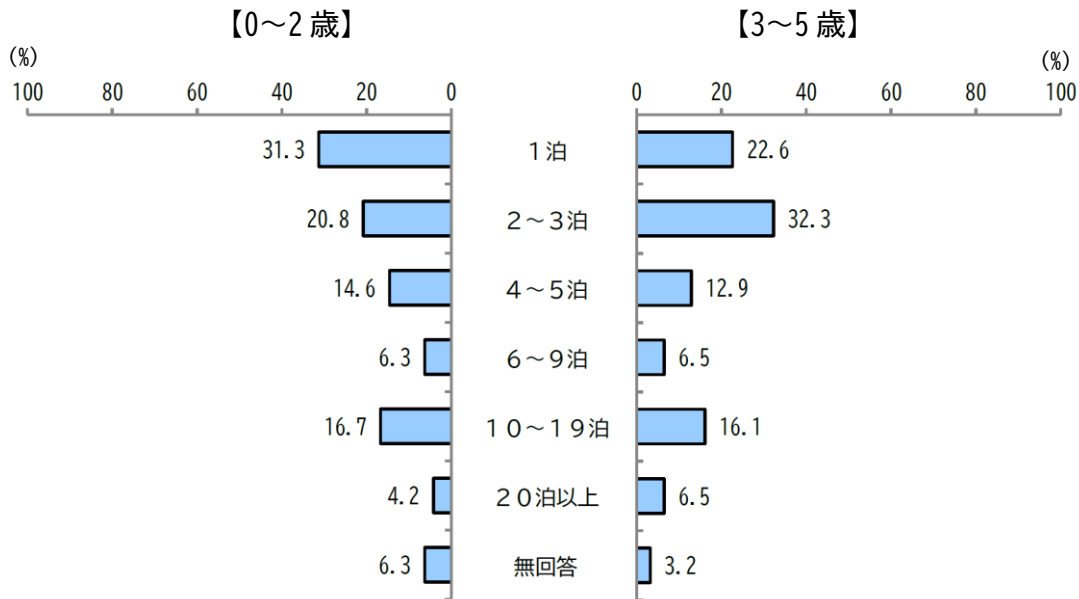
令和 5 年度調査 0~2 歳:N=84 3~5 歳:N=54

冠婚葬祭（利用泊数）



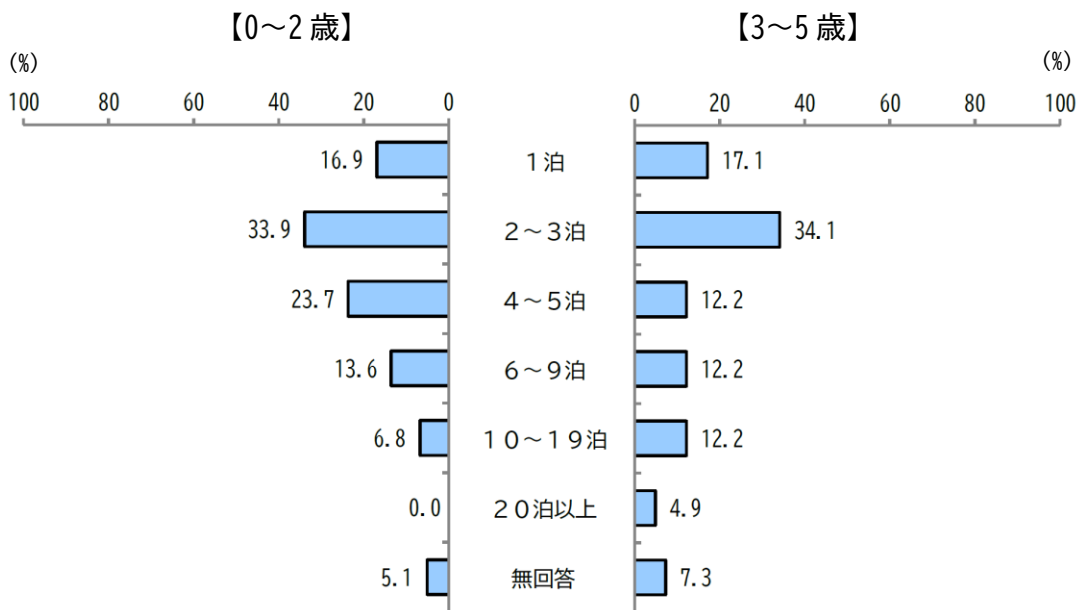
令和 5 年度調査 0~2 歳:N=24 3~5 歳:N=29

保護者や家族の育児疲れ（利用泊数）



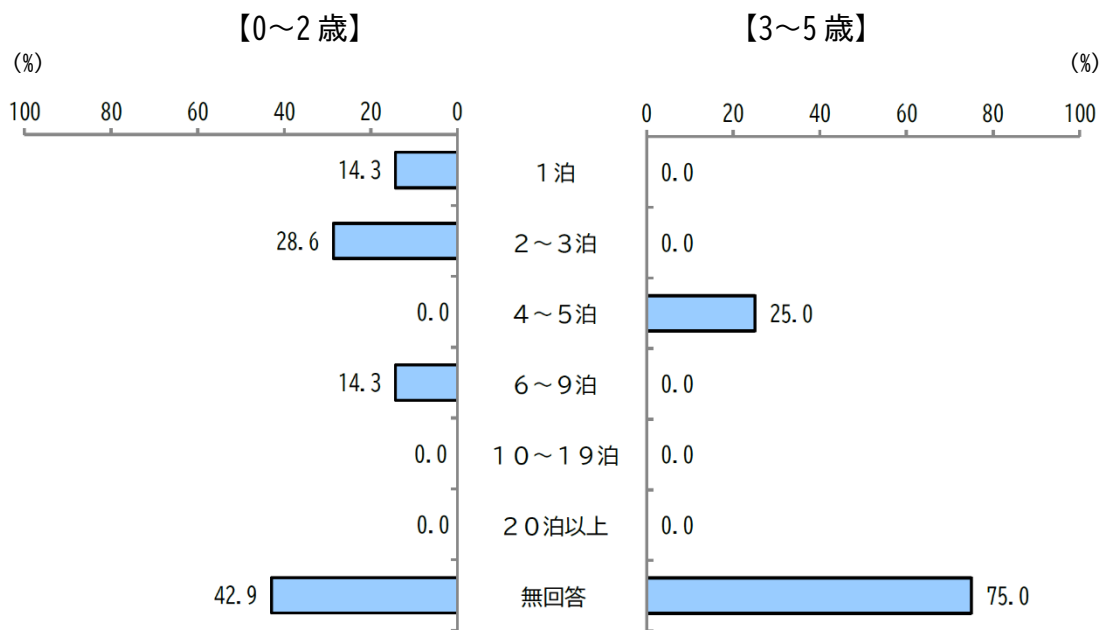
令和 5 年度調査 0～2 歳:N=48 3～5 歳:N=31

保護者や家族の病気（利用泊数）



令和 5 年度調査 0～2 歳:N=59 3～5 歳:N=41

その他（利用泊数）



令和 5 年度調査 0～2 歳:N=7 3～5 歳:N=4

1-9. 小学校入学後の放課後の過ごし方について (5歳以上のみ)

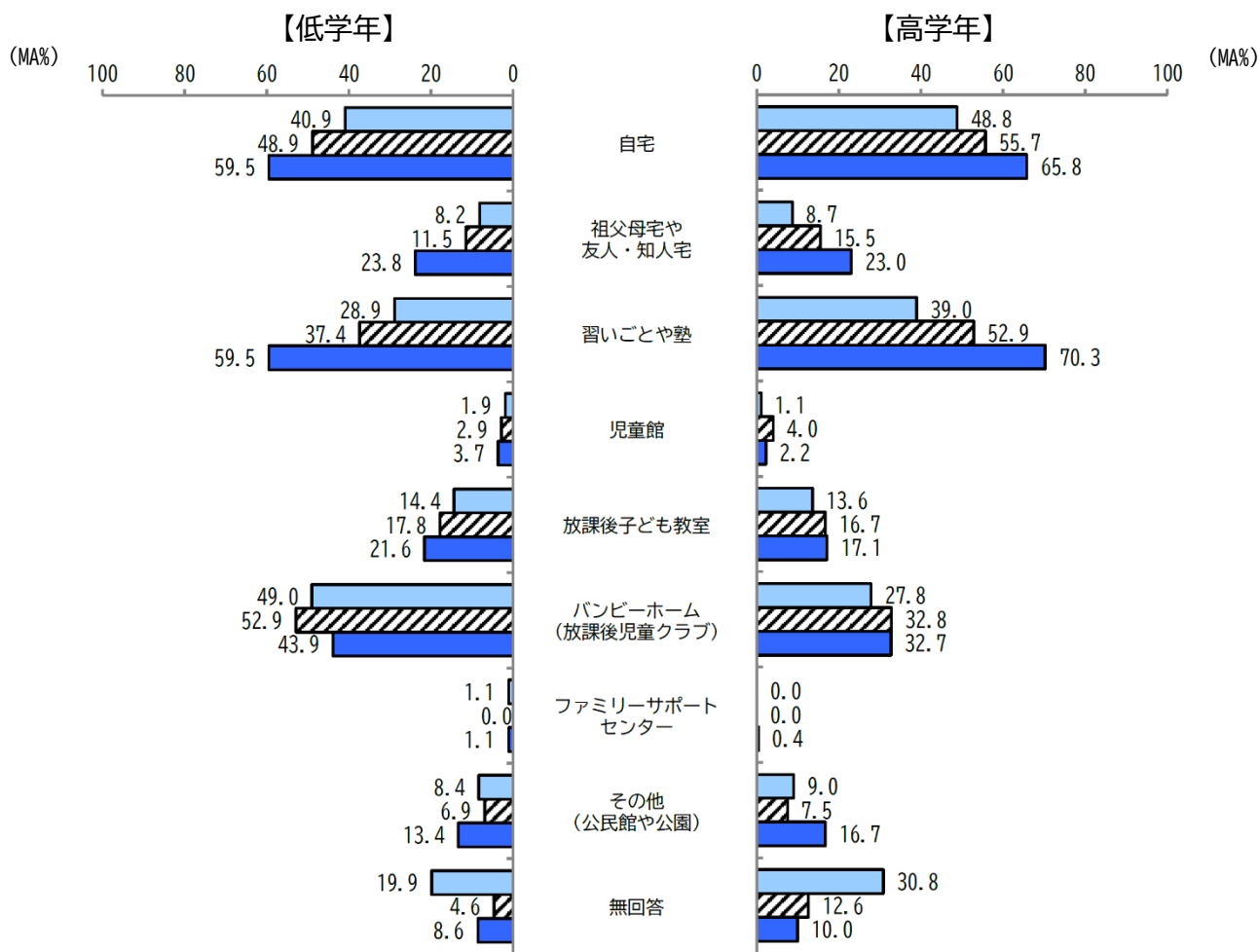
あて名のお子さんについて、①小学校低学年（1～3年生）の間、および、②高学年（4～6年）の間、放課後（平日の小学校終了後）の時間をどのような場所で過ごさせたいと思いますか。あてはまる番号すべてに○をつけ、それぞれ希望する1週あたりの日数を数字でご記入ください。また、「バンビーホーム」（放課後児童クラブ）の場合には、利用を希望する時間も数字でご記入ください。

問 放課後の過ごし方の希望

3～5歳：問18

低学年の間は、「バンビーホーム（放課後児童クラブ）」と答えた人が49.0%で最も多く、「自宅」と答えた人が40.9%が続いています。

一方、高学年の間は「自宅」と答えた人が48.8%で最も多く、「習いごとや塾」と答えた人が39.0%が続いています。



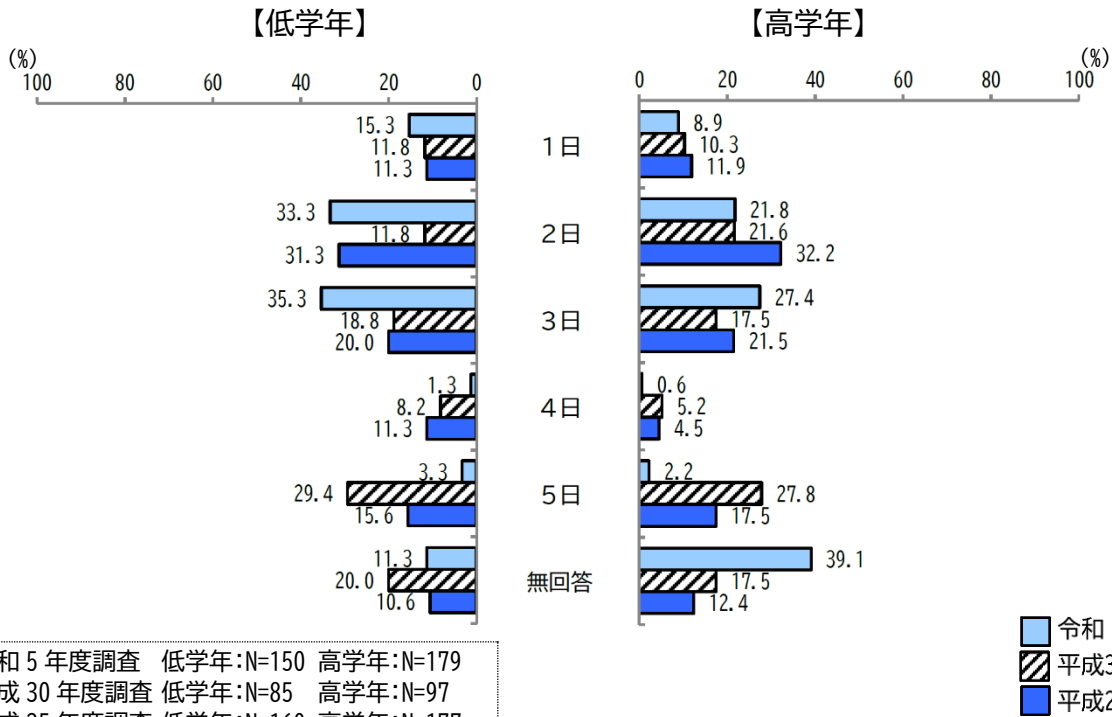
令和5年度調査 N=367
平成30年度調査 N=174
平成25年度調査 N=269

令和5年度調査
平成30年度調査
平成25年度調査

問 利用希望日数

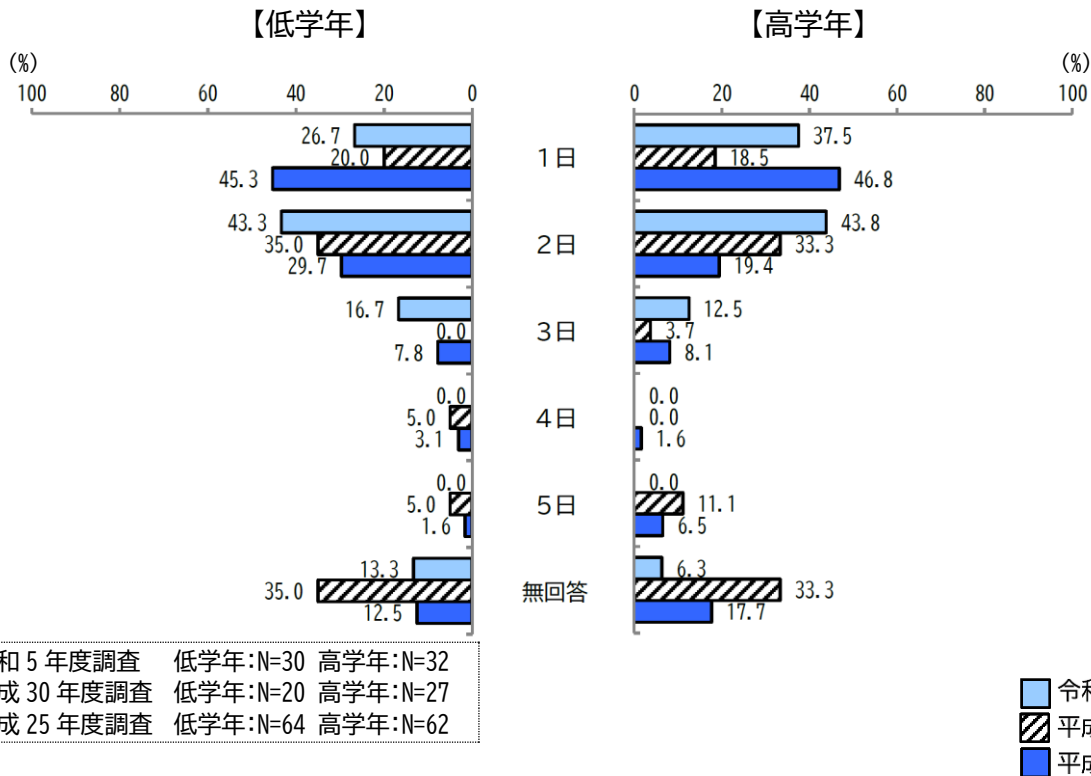
3～5歳：問18 週あたり希望日数

自宅の1週あたり日数



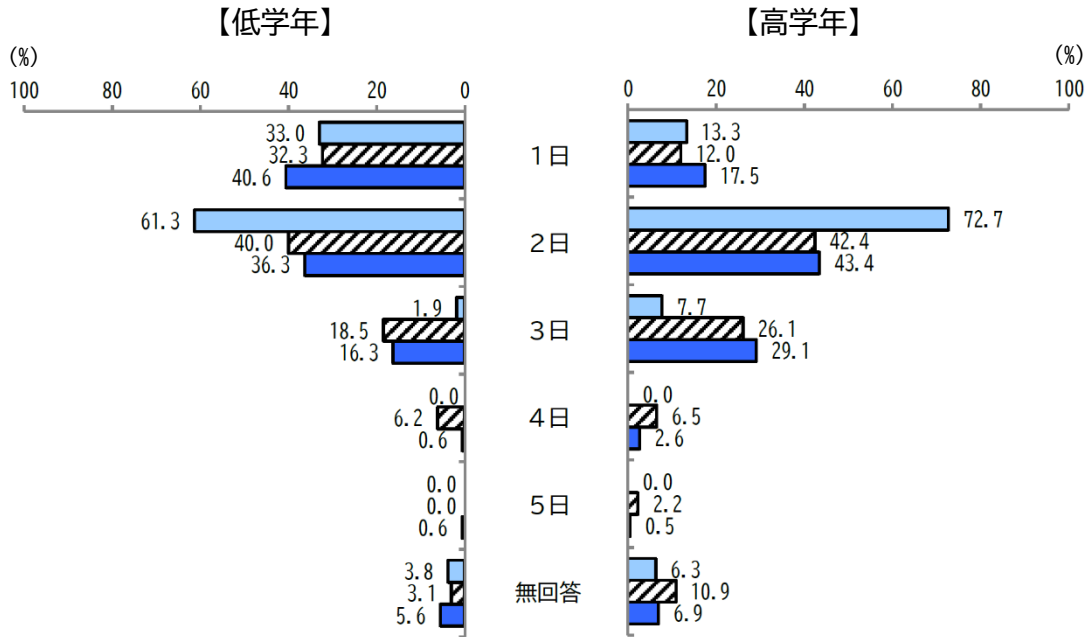
令和5年度調査 低学年:N=150 高学年:N=179
 平成30年度調査 低学年:N=85 高学年:N=97
 平成25年度調査 低学年:N=160 高学年:N=177

祖父母宅や友人・知人宅の1週あたり日数



令和5年度調査 低学年:N=30 高学年:N=32
 平成30年度調査 低学年:N=20 高学年:N=27
 平成25年度調査 低学年:N=64 高学年:N=62

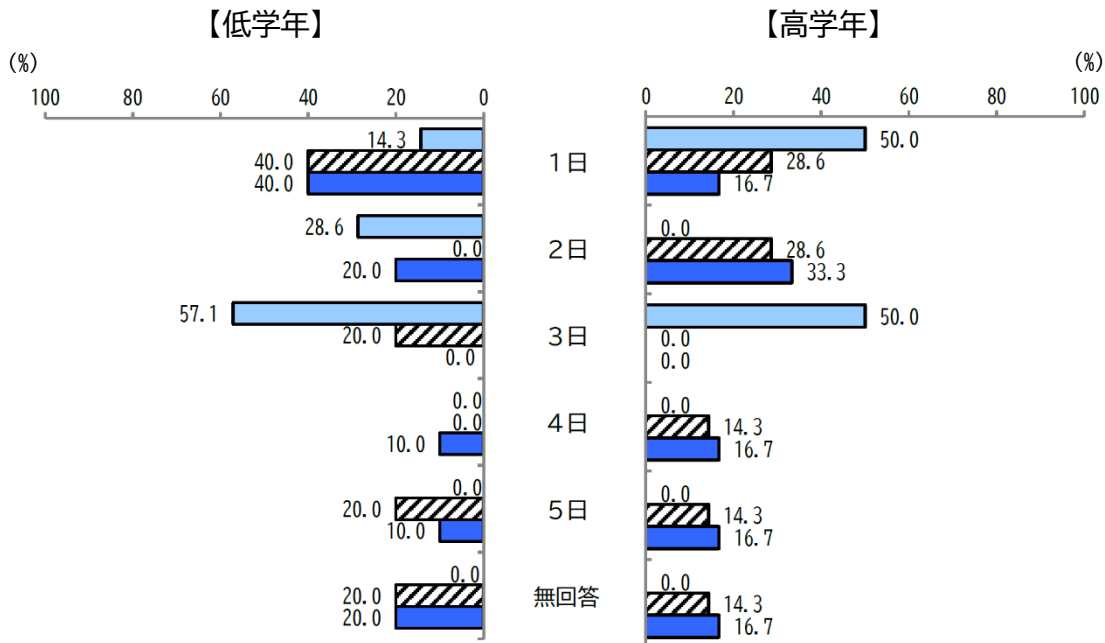
習いごとや塾の1週あたり日数



令和5年度調査 低学年:N=106 高学年:N=143
 平成30年度調査 低学年:N=65 高学年:N=92
 平成25年度調査 低学年:N=160 高学年:N=189

令和5年度調査
 平成30年度調査
 平成25年度調査

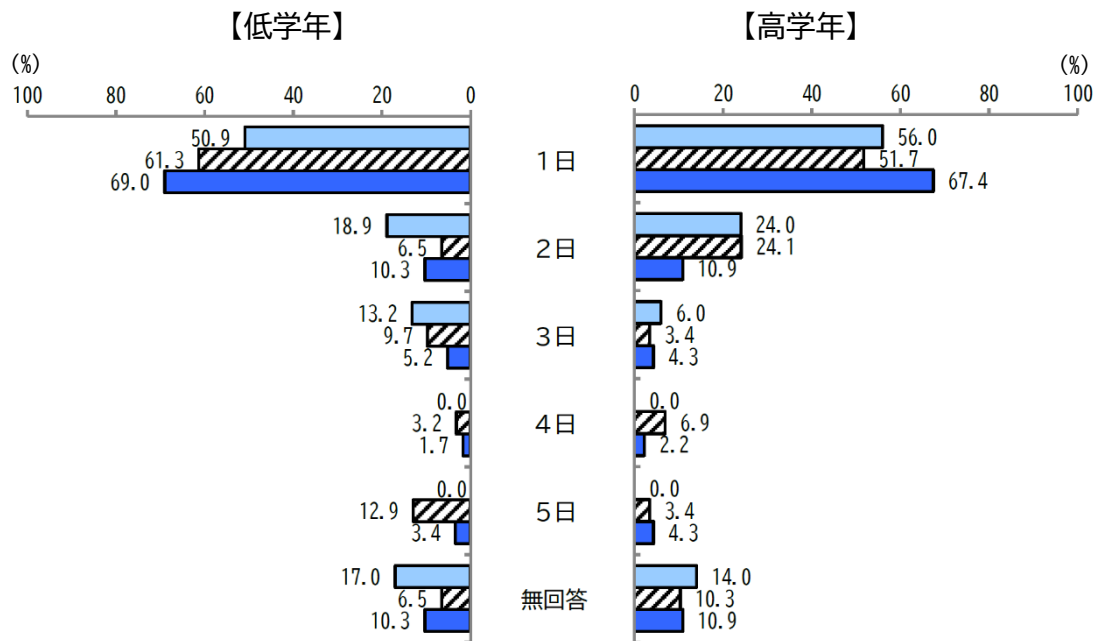
児童館の1週あたり日数



令和5年度調査 低学年:N=7 高学年:N=4
 平成30年度調査 低学年:N=5 高学年:N=7
 平成25年度調査 低学年:N=10 高学年:N=6

令和5年度調査
 平成30年度調査
 平成25年度調査

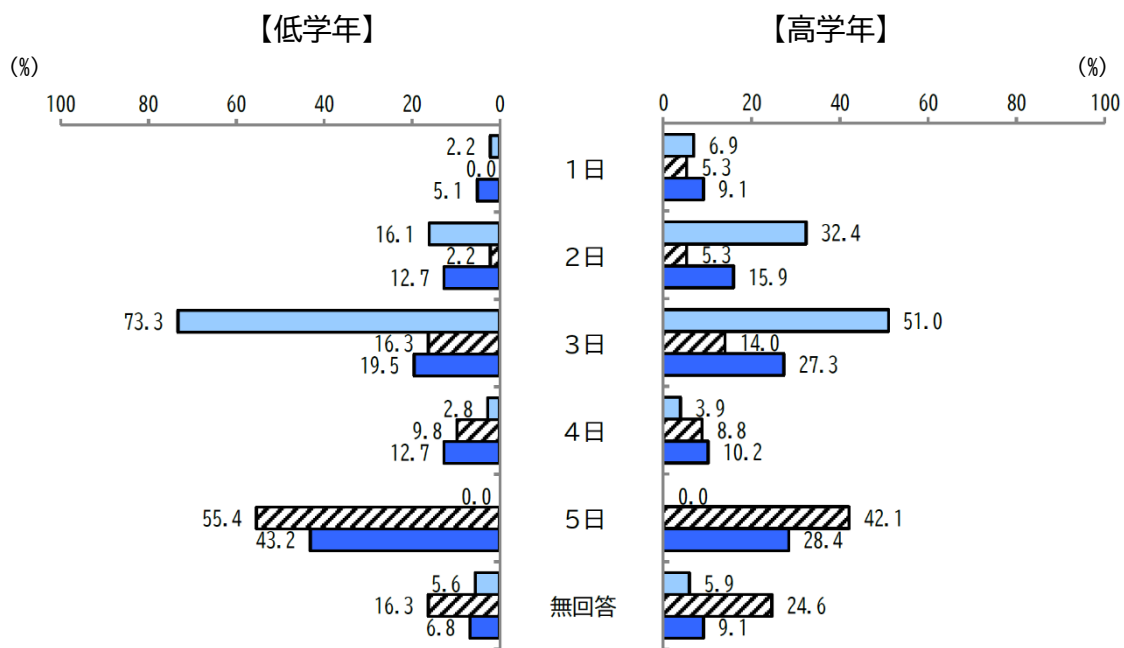
放課後子ども教室の1週あたり日数



令和5年度調査 低学年:N=53 高学年:N=50
 平成30年度調査 低学年:N=31 高学年:N=29
 平成25年度調査 低学年:N=58 高学年:N=46

令和5年度調査
 平成30年度調査
 平成25年度調査

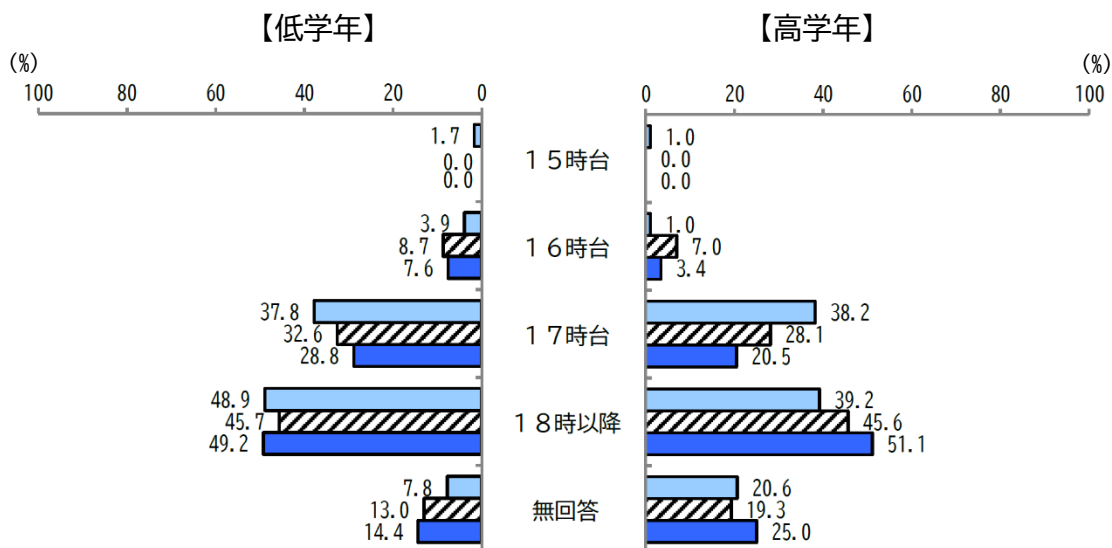
バンビーホーム（放課後児童クラブ）の1週あたり日数



令和5年度調査 低学年:N=180 高学年:N=102
 平成30年度調査 低学年:N=92 高学年:N=57
 平成25年度調査 低学年:N=118 高学年:N=88

令和5年度調査
 平成30年度調査
 平成25年度調査

バンビーホーム（放課後児童クラブ）を下校時から（ ）時まで利用したいか



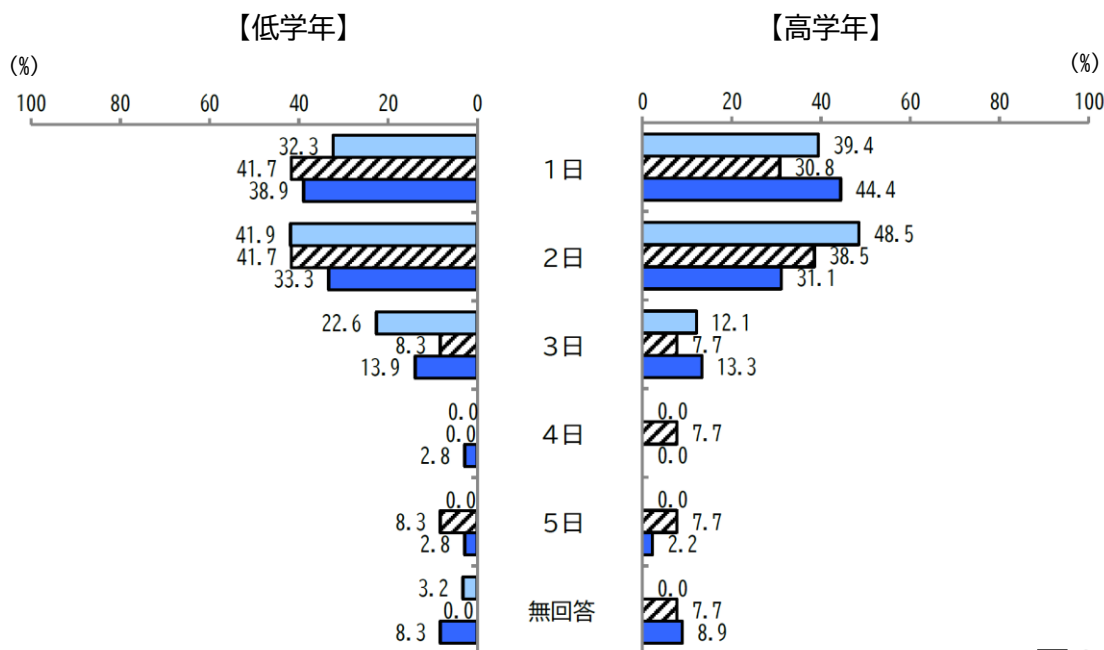
令和5年度調査 低学年:N=180 高学年:N=102
 平成30年度調査 低学年:N=92 高学年:N=57
 平成25年度調査 低学年:N=118 高学年:N=88

令和5年度調査
 平成30年度調査
 平成25年度調査

ファミリー・サポート・センターの1週あたり日数

◎「ファミリー・サポート・センター」で過ごさせたい人の低学年での希望日数を答えた人は2人でいずれも週2日と答えています。高学年での希望日数を答えた人は0人でした。

その他（公民館や公園）の1週あたり日数



令和5年度調査 低学年:N=31 高学年:N=33
 平成30年度調査 低学年:N=12 高学年:N=13
 平成25年度調査 低学年:N=36 高学年:N=45

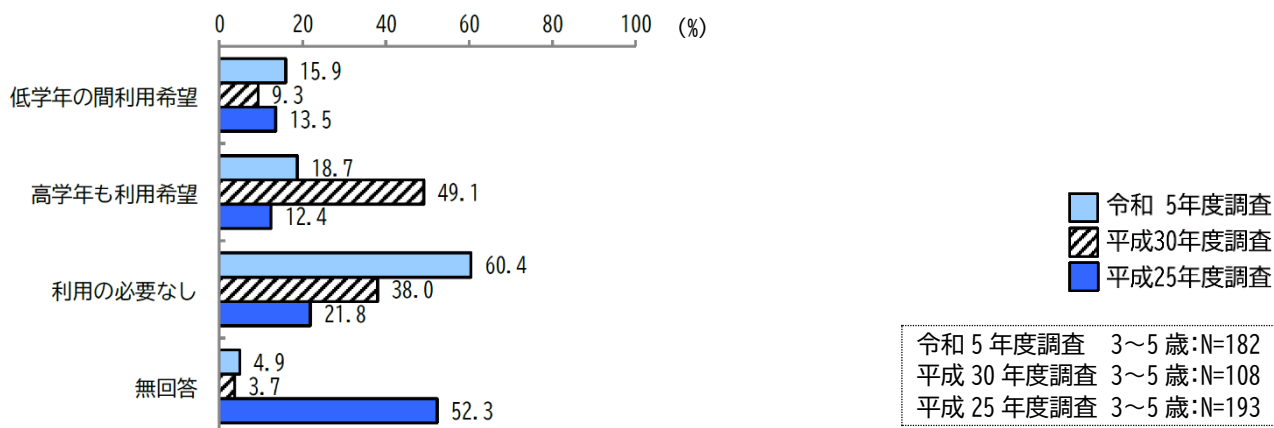
令和5年度調査
 平成30年度調査
 平成25年度調査

P109. 問（放課後の過ごし方）で「バンビーホーム」と答えた方

あて名のお子さんについて、土曜日と日曜日・祝日、また夏休み・冬休みなどの長期の休暇期間中に保護者が昼間に家庭にいない場合に、バンビーホームの利用希望はありますか。

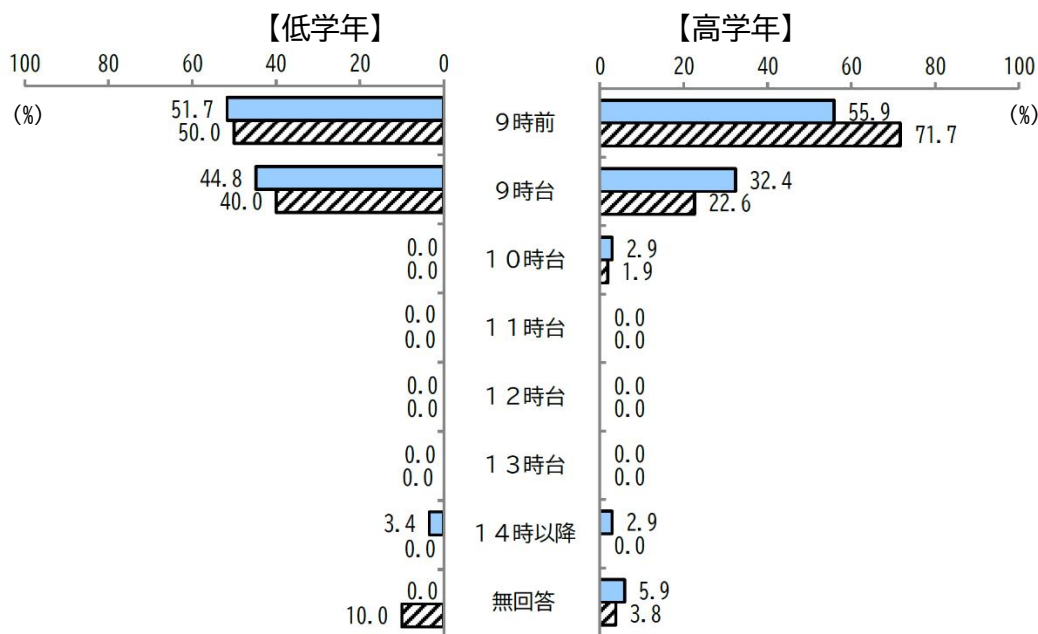
3～5歳：問19

土曜日



利用希望時間

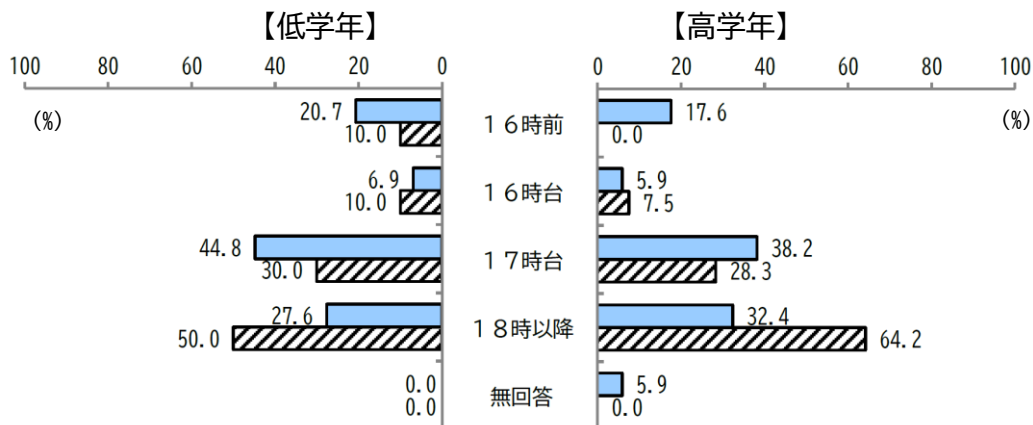
希望開始時間



令和5年度調査 低学年:N=29 高学年:N=34
 平成30年度調査 低学年:N=10 高学年:N=53

令和5年度調査
 平成30年度調査

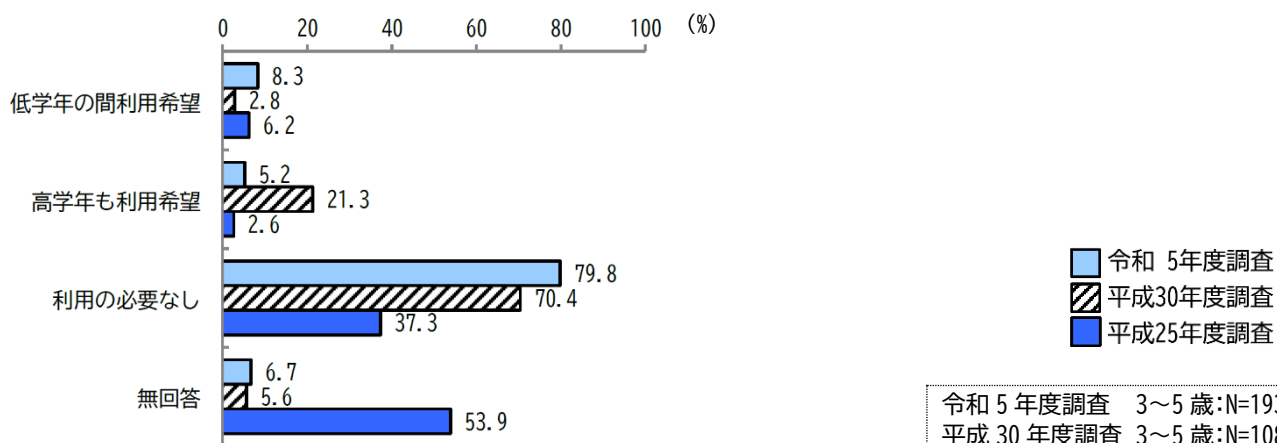
希望終了時間



令和5年度調査 低学年:N=29 高学年:N=34
 平成30年度調査 低学年:N=10 高学年:N=53

■ 令和5年度調査
 ■ 平成30年度調査

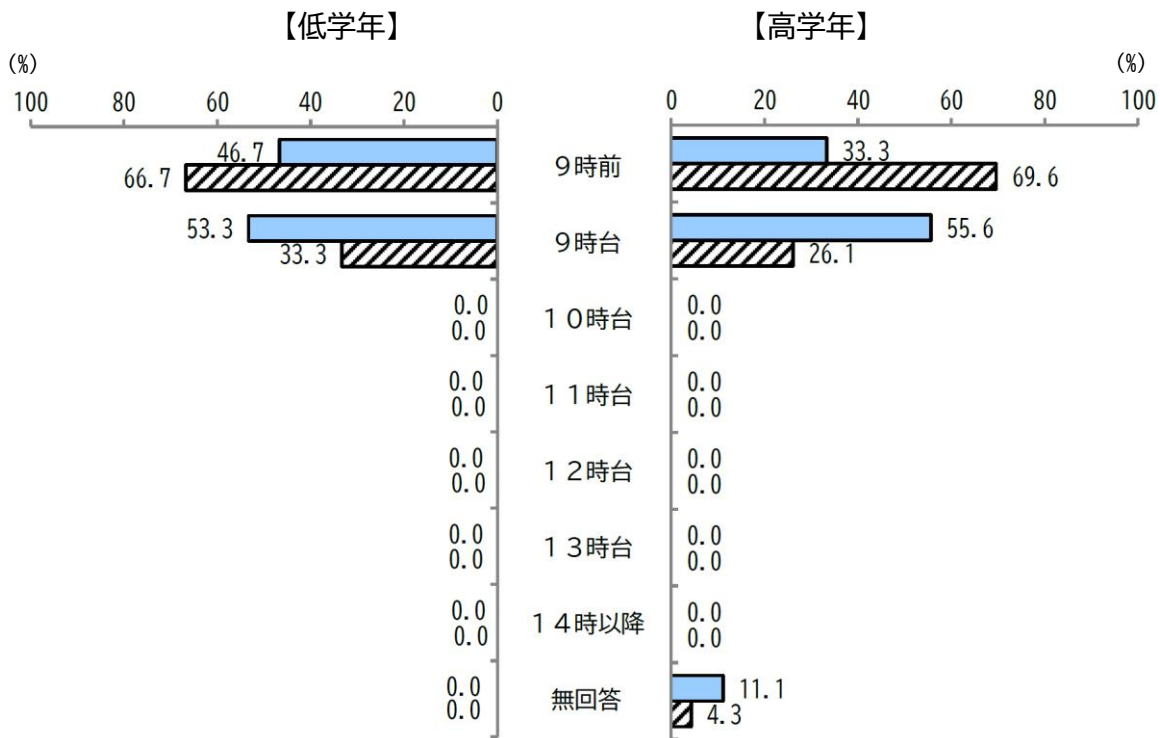
日曜・祝日



令和5年度調査 3~5歳:N=193
 平成30年度調査 3~5歳:N=108
 平成25年度調査 3~5歳:N=193

利用希望時間

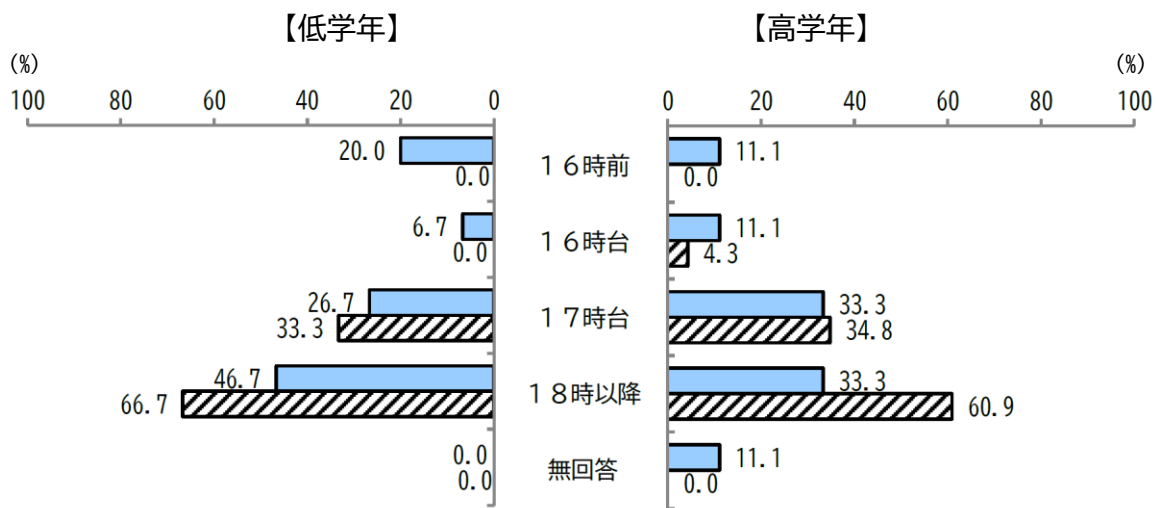
希望開始時間



令和5年度調査 低学年:N=15 高学年:N=9
平成30年度調査 低学年:N=3 高学年:N=23

令和5年度調査
平成30年度調査

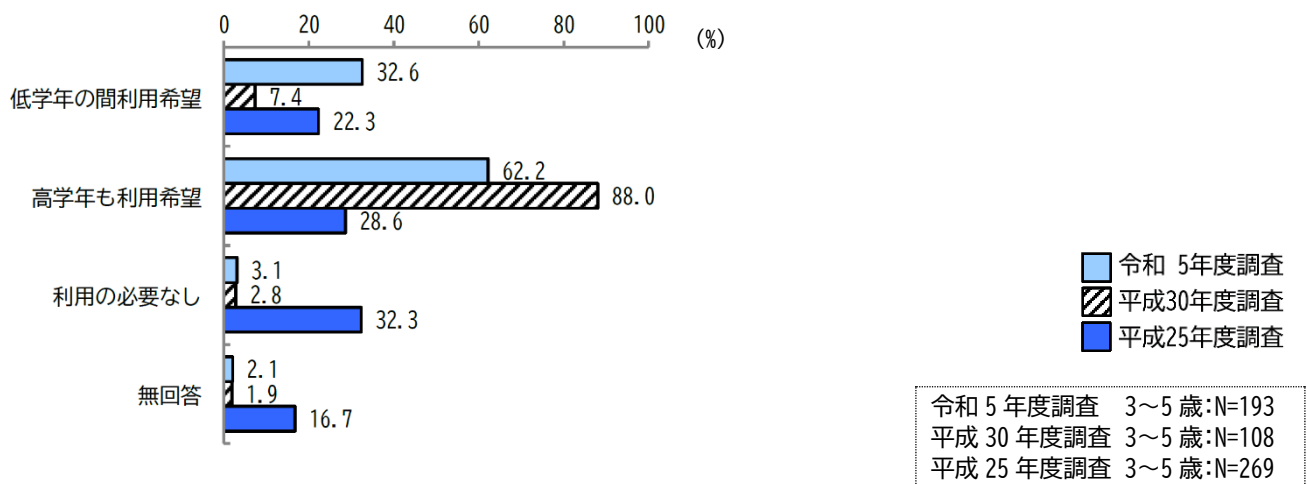
希望終了時間



令和5年度調査 低学年:N=15 高学年:N=9
平成30年度調査 低学年:N=3 高学年:N=23

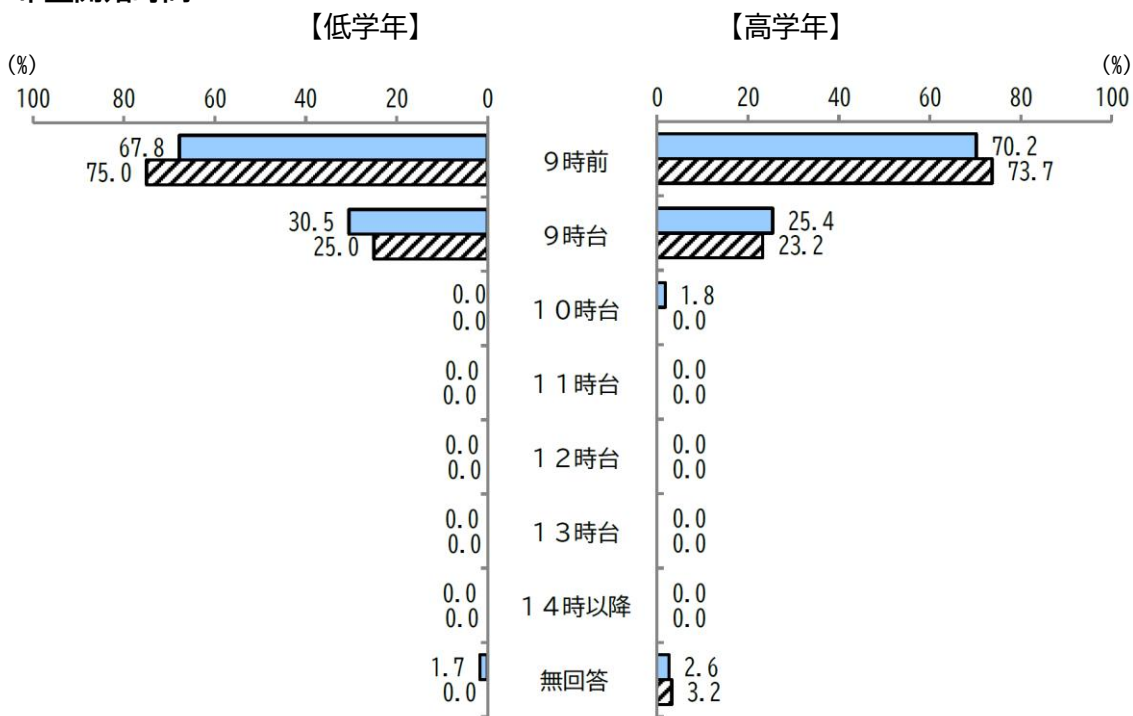
令和5年度調査
平成30年度調査

夏休み・冬休み等長期休暇中



利用希望時間

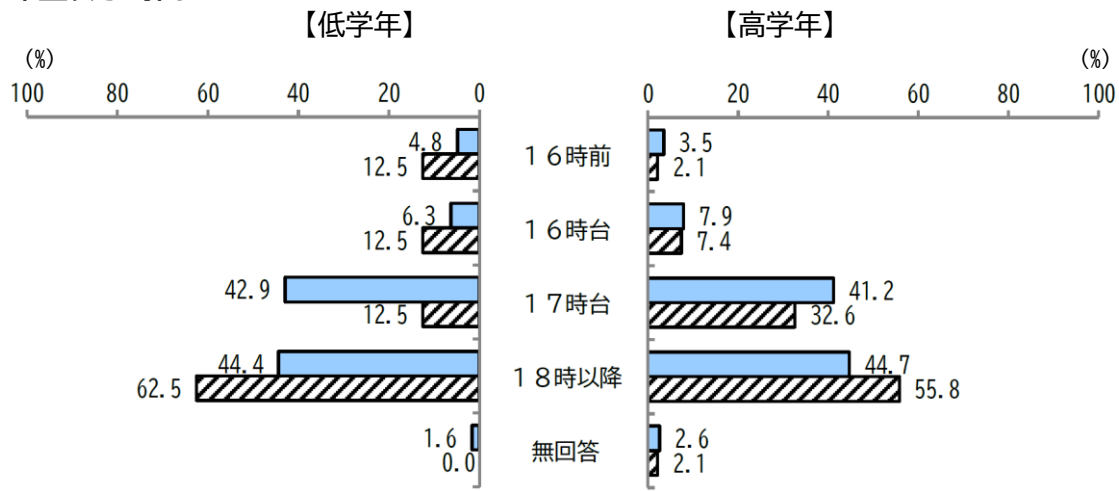
希望開始時間



令和 5年度調査 低学年:N=59 高学年:N=114
 平成 30年度調査 低学年:N=8 高学年:N=95

■ 令和 5年度調査
▨ 平成30年度調査

希望終了時間



令和5年度調査 低学年:N=63 高学年:N=114
 平成30年度調査 低学年:N=8 高学年:N=95

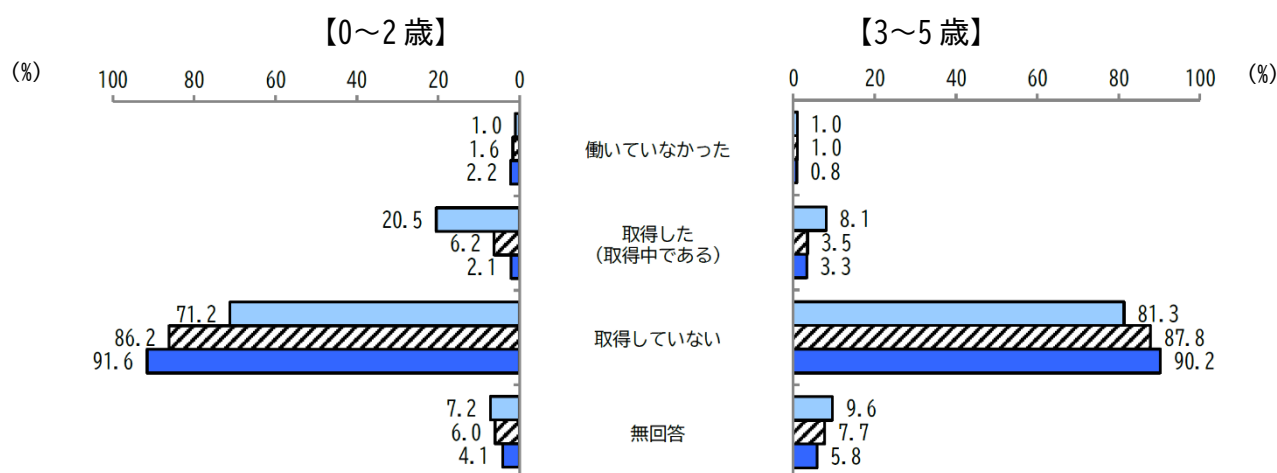
■ 令和5年度調査
 ▨ 平成30年度調査

1-10. 育児休業や短時間勤務制度などの職場の両立支援制度について

問 あて名のお子さんが生まれた時、父親・母親のいずれか、または両方が育児休業を取得しましたか。【父親】

0～2歳：問17 3～5歳：問20

「0～2歳」では父親が育児休業を「取得していない」と答えた人が71.2%であるのに対して、「3～5歳」では81.3%で約10ポイント多くなっています。経年変化をみると、「取得した（取得中である）」と答えた人の割合は「0～2歳」「3～5歳」とも増加しています。



令和5年度調査 0～2歳:N=511 3～5歳:N=508
 平成30年度調査 0～2歳:N=516 3～5歳:N=508
 平成25年度調査 0～2歳:N=869 3～5歳:N=764

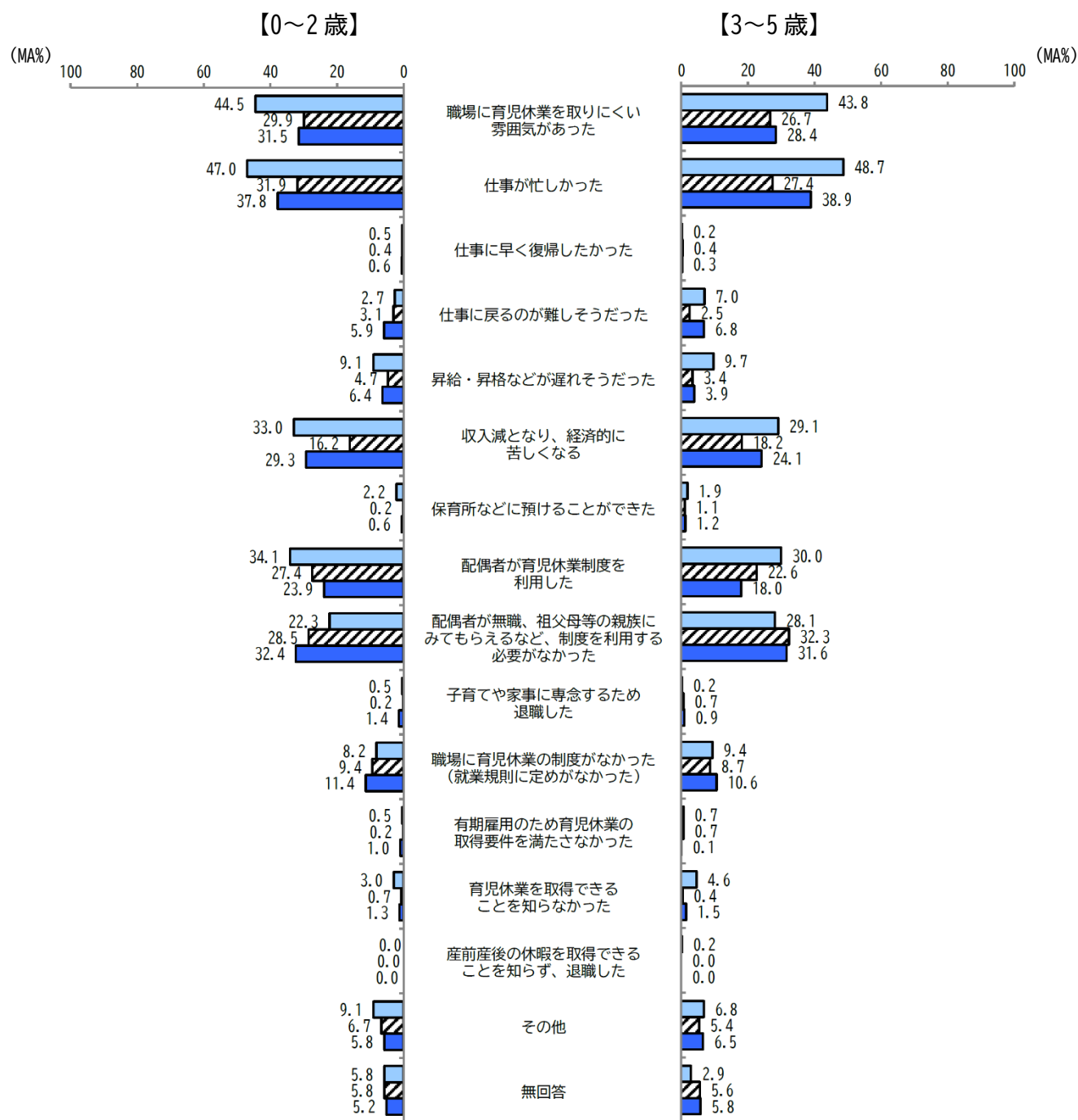
令和5年度調査
 平成30年度調査
 平成25年度調査

前問で「取得していない」と答えた方

問 育児休業を取得していない理由【父親】

0～2歳：問17理由 3～5歳：問20理由

「0～2歳」「3～5歳」のいずれも「仕事が忙しかった」と答えた人が最も多く、「職場に育児休業を取りにくい雰囲気があった」と答えた人が続いています。経年変化をみると、「仕事が忙しかった」「職場に育児休業を取りにくい雰囲気があった」と答えた人の割合は「0～2歳」「3～5歳」のいずれも平成25年調査から平成30年調査で減少していますが、令和5年度の調査で再び増加しています。



令和5年度調査 0～2歳：N=364 3～5歳：N=413
 平成30年度調査 0～2歳：N=445 3～5歳：N=446
 平成25年度調査 0～2歳：N=796 3～5歳：N=689

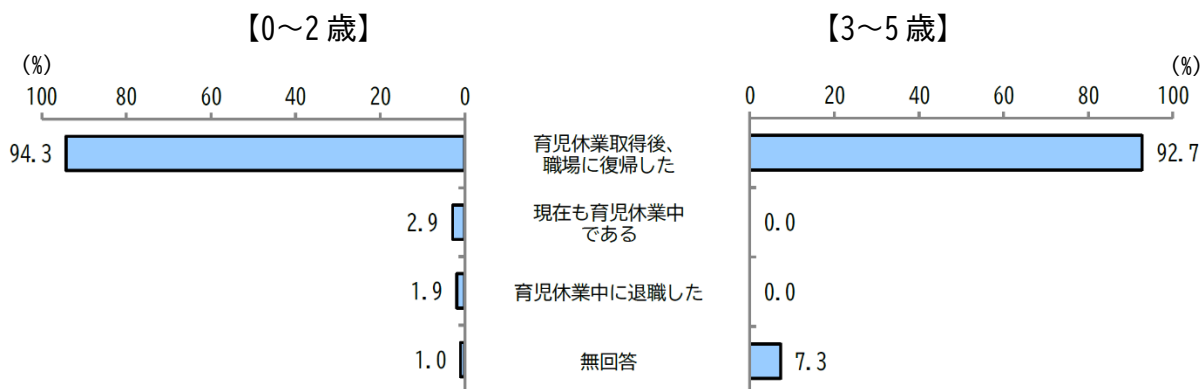
令和5年度調査
 平成30年度調査
 平成25年度調査

P119.の問（育児休業の取得）で「取得した（取得中である）」と答えた方

問 育児休業取得後、職場に復帰しましたか。【父親】

0～2歳：問17-1 3～5歳：問20-1

「0～2歳」「3～5歳」とも「育児休業取得後、職場に復帰した」と答えた人が94.3%、92.7%とほとんどを占めています。



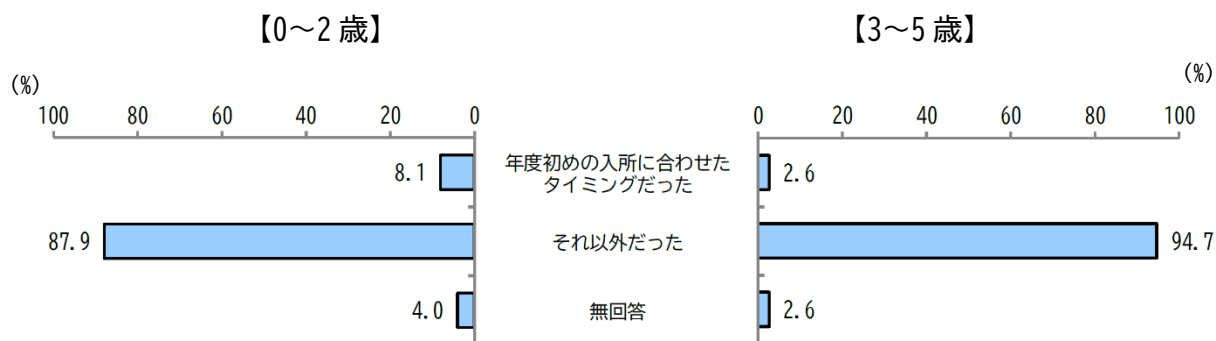
令和 5 年度調査 0～2 歳:N=105 3～5 歳:N=41

次問からP126.問までは、前問で「育児休業取得後、職場に復帰した」と答えた方のみ

問 育児休業から職場に復帰したのは、年度初めの保育所入所に合わせたタイミングでしたか。あるいはそれ以外でしたか。【父親】

0～2歳：問17-2 3～5歳：問20-2

「0～2歳」「3～5歳」のいずれも「それ以外だった」と答えた人が87.9%、94.7%とほとんどを占めています。



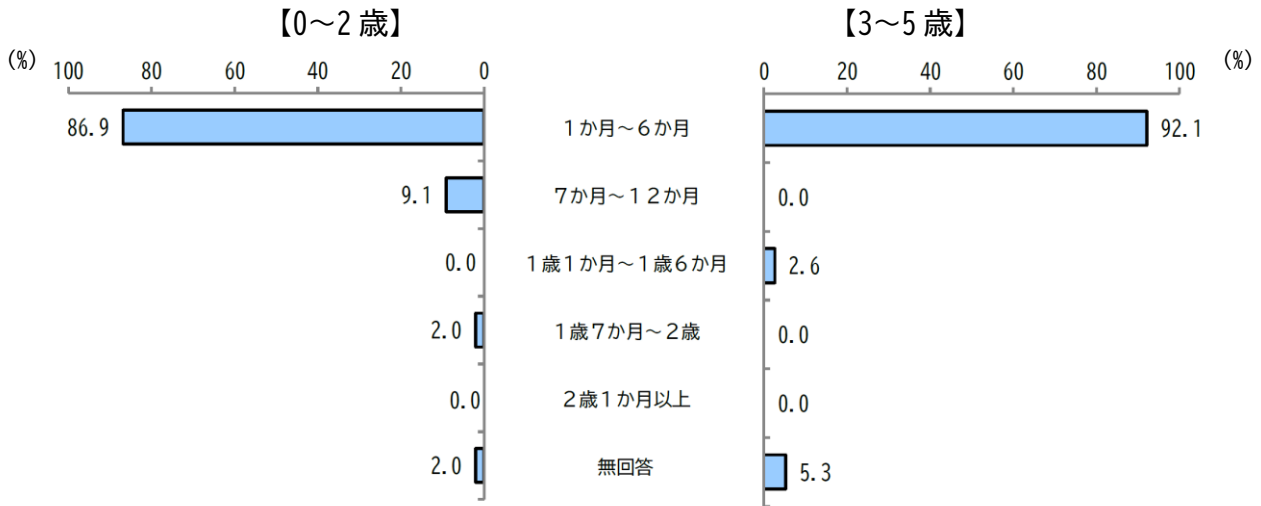
令和 5 年度調査 0～2 歳:N=99 3～5 歳:N=38

問 育児休業から、「実際」に何年何ヶ月の期間で職場復帰しましたか。【父親】

0～2歳：問17-3実際 3～5歳：問20-3実際

「0～2歳」「3～5歳」のいずれも「1か月～6か月」と答えた人が86.9%、92.1%とほとんどを占めています。

実際の取得期間【父親】



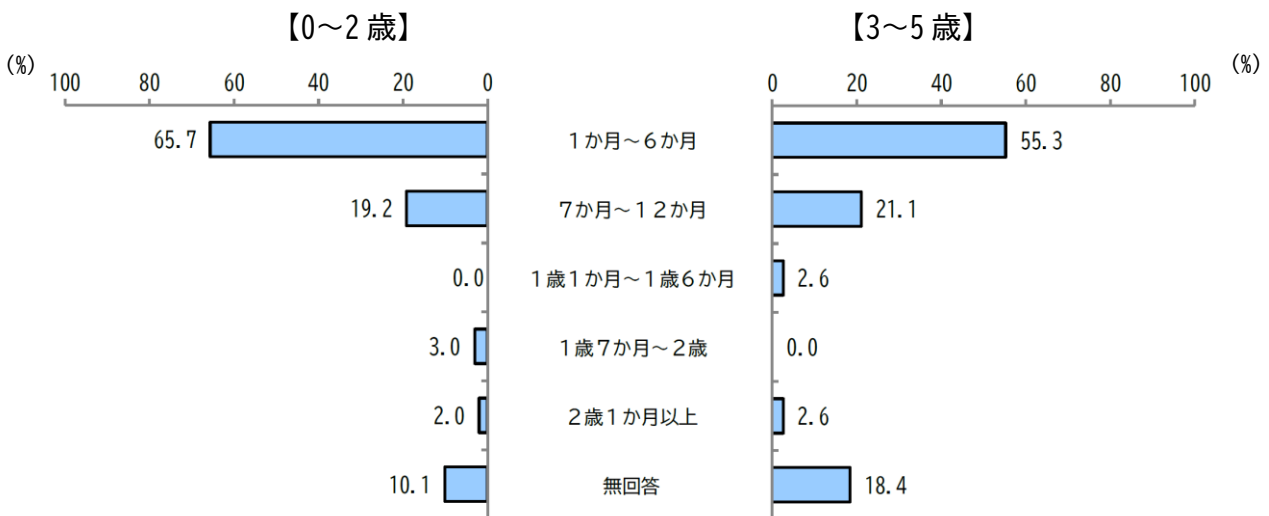
令和 5 年度調査 0～2 歳:N=99 3～5 歳:N=38

問 お勤め先の育児休業の制度の期間内で、「希望」としては何年何ヶ月取りたかったですか。【父親】

0～2歳：問17-3希望 3～5歳：問20-3希望

「0～2歳」「3～5歳」のいずれも「1か月～6か月」と答えた人が65.7%、55.3%で最も多く、「7か月～12か月」と答えた人が19.2%、21.1%が続いています。

希望の取得期間【父親】



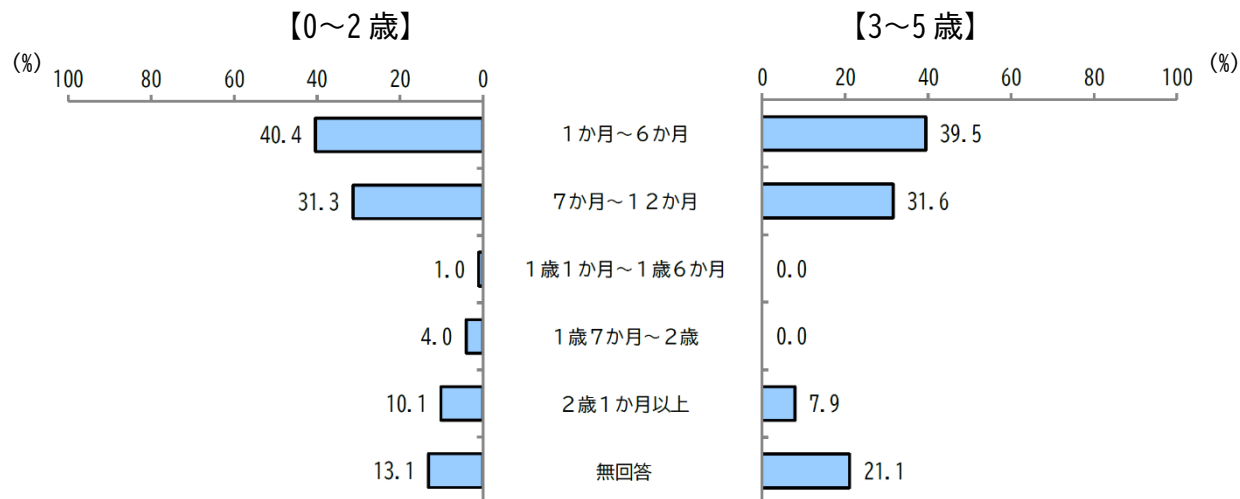
令和 5 年度調査 0～2 歳:N=99 3～5 歳:N=38

問 お勤め先に、育児のために3歳まで休暇を取得できる制度があった場合、「希望」としては、何年何ヶ月取りたかったですか。【父親】

0～2歳：問17-4 3～5歳：問20-4

「0～2歳」「3～5歳」のいずれも「1か月～6か月」と答えた人が40.4%、39.5%で最も多く、「7か月～12か月」と答えた人が31.3%、31.6%が続いています。

希望の取得期間



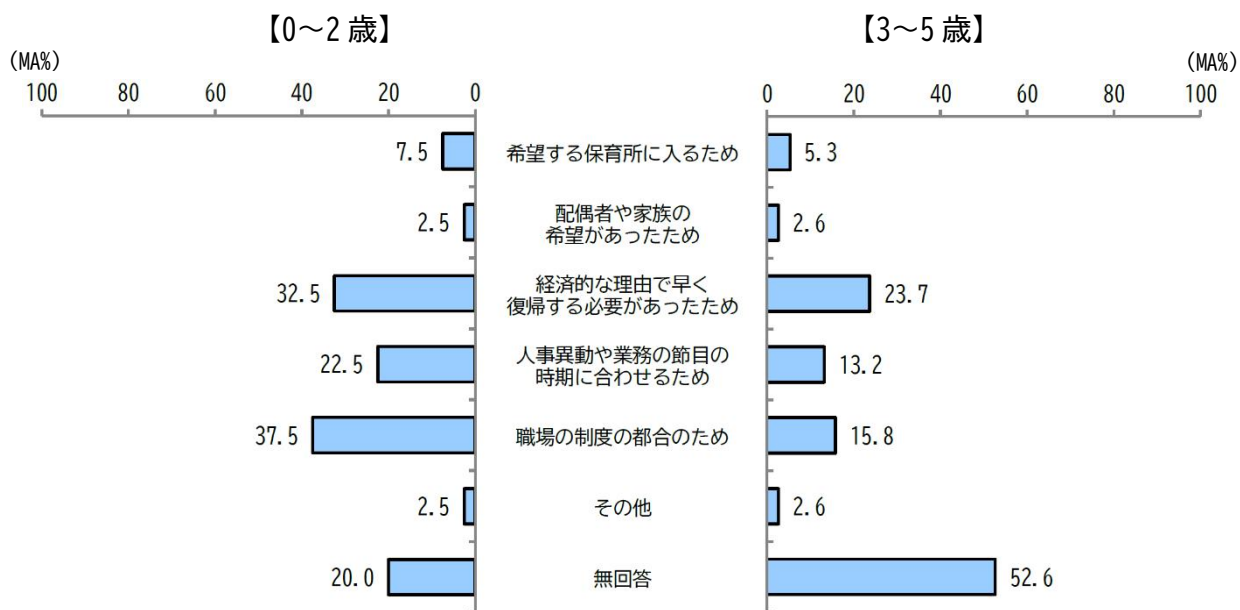
令和5年度調査 0～2歳：N=99 3～5歳：N=38

P122. 育児休業の取得期間で、実際の復帰と希望が異なる方

問 希望の時期に職場復帰しなかった理由

問 「希望」より早く復帰した方【父親】
0～2歳：問17-5(1) 3～5歳：問20-5(1)

「0～2歳」では、「職場の制度の都合のため」と答えた人が37.5%で最も多く「経済的な理由で早く復帰する必要があったため」と答えた人が32.5%が続いています。「3～5歳」では、「経済的な理由で早く復帰する必要があったため」と答えた人が23.7%で最も多く「職場の制度の都合のため」と答えた人が15.8%が続いています。



令和 5 年度調査 0～2歳：N=40 3～5歳：N=38

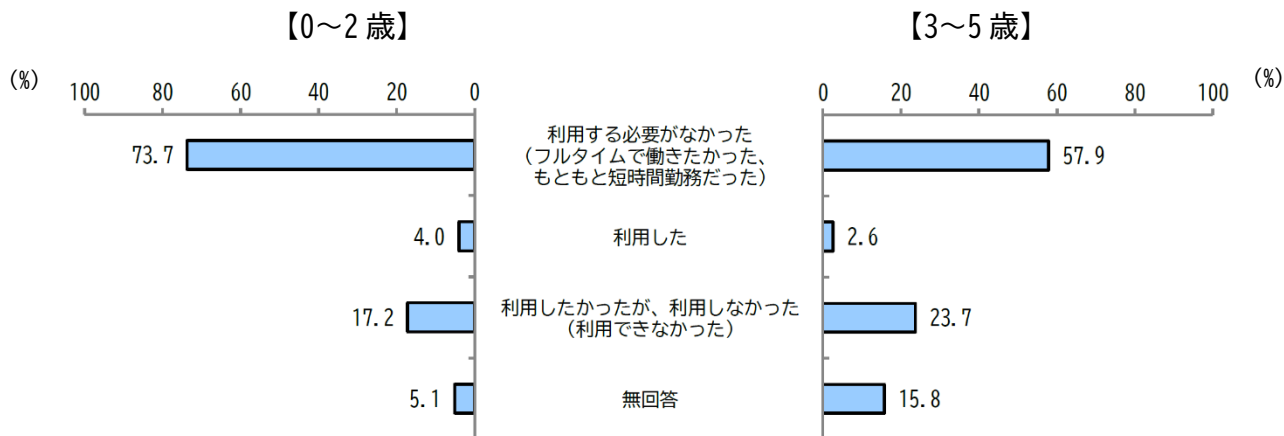
問 「希望」より遅く復帰した方【父親】
0～2歳：問17-5(2) 3～5歳：問20-5(2)

◎ 「0～2歳」では、回答した人は1人で、「その他」と答えています。「3～5歳」では有効回答はありませんでした。

問 育児休業からの職場復帰時には、短時間勤務制度を利用しましたか。【父親】

0～2歳：問17-6 3～5歳：問20-6

「0～2歳」「3～5歳」のいずれも「利用する必要がなかった（フルタイムで働きたかった、もともと短時間勤務だった）」と答えた人が73.7%、57.9%で最も多く、「利用したかったが、利用しなかった（利用できなかった）」と答えた人が17.2%、23.7%が続いています。



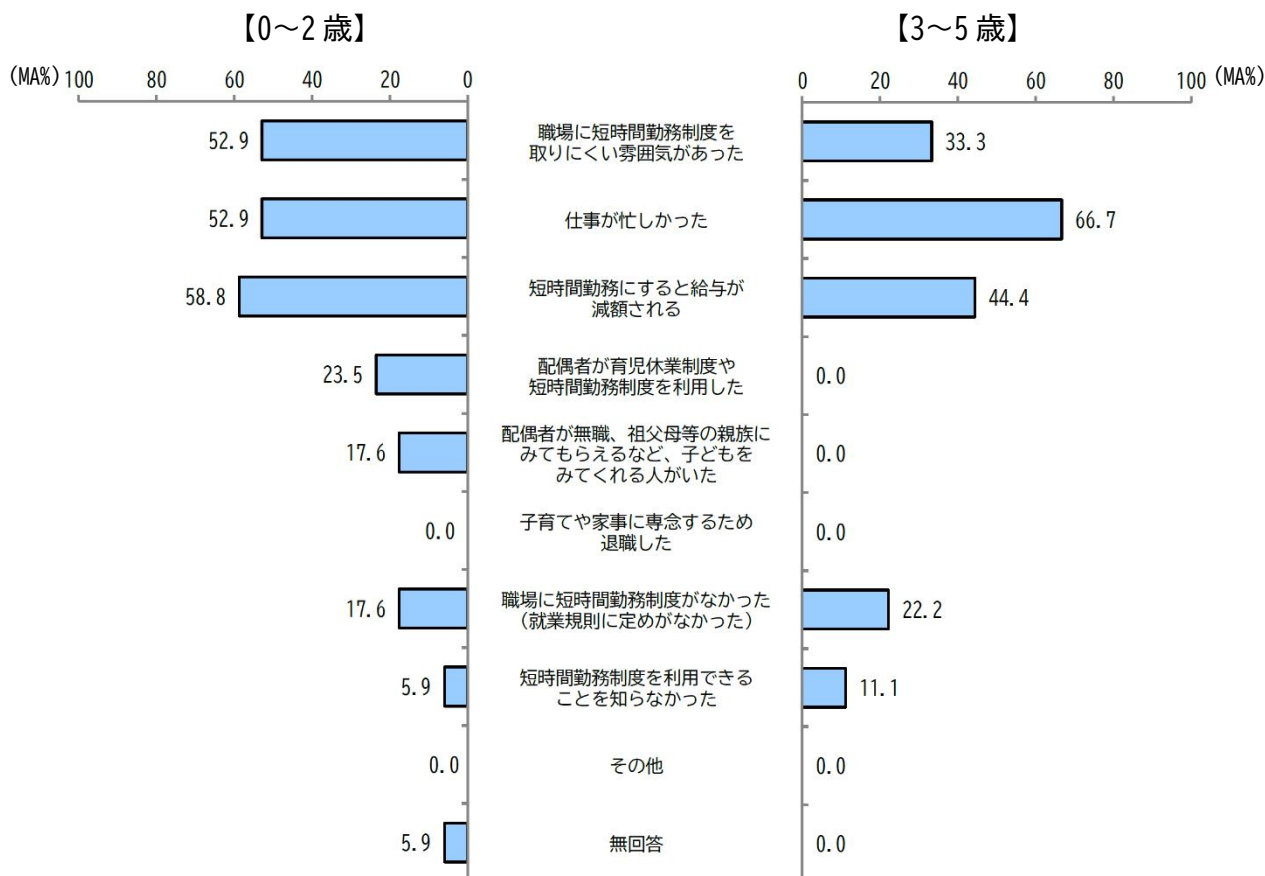
令和 5 年度調査 0～2 歳:N=99 3～5 歳:N=38

前問で「利用しなかったが、利用しなかった（利用できなかった）」と答えた方

問 短時間勤務制度を利用しなかった理由は何ですか。【父親】

0～2歳：問17-7 3～5歳：問20-7

「0～2歳」では、「短時間勤務にすると給与が減額される」と答えた人が58.8%で最も多く「職場に短時間勤務制度を取りにくい雰囲気があった」と答えた人と「仕事が忙しかった」と答えた人が52.9%で同率が続いています。「3～5歳」では、「仕事が忙しかった」と答えた人が66.7%で最も多く「短時間勤務にすると給与が減額される」と答えた人が44.4%が続いています。



令和 5 年度調査 0～2 歳：N=17 3～5 歳：N=9

P121. 問（取得後の復帰）で「現在も育児休業中である」と答えた方

問 あて名のお子さんが1歳になったときに必ず利用できる事業があれば、1歳になるまで育児休業を取得しますか。または、預けられる事業があっても1歳になる前に復帰しますか。【父親】

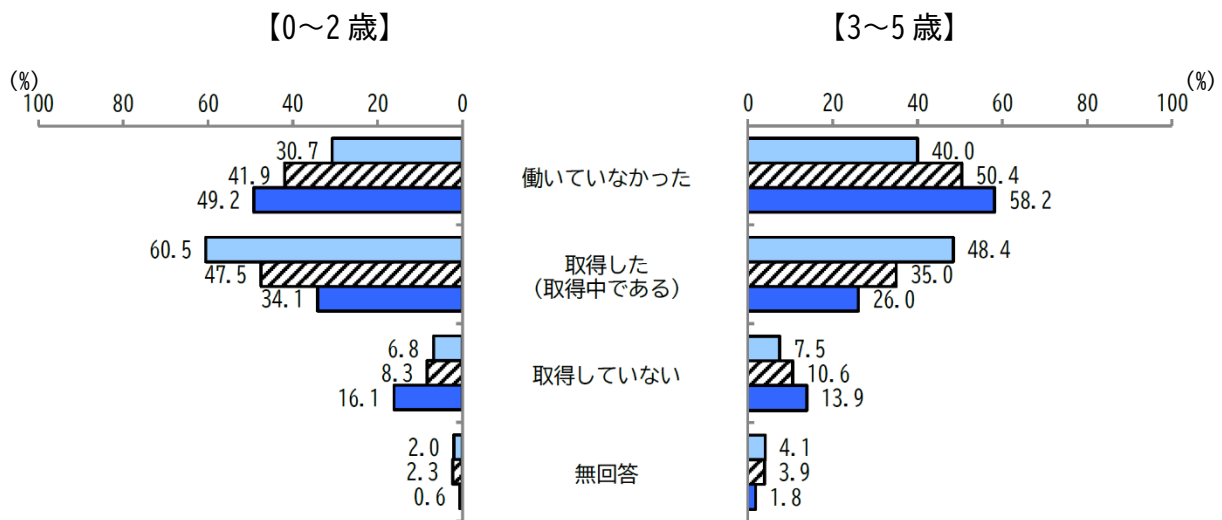
0～2歳：問17-8【父親】

◎ 「0～2歳」で「現在も育児休業中」と答えた3人のうち、全員が「1歳になるまで育児休業を取得したい」と答えています。

問 あて名のお子さんが生まれた時、父親・母親のいずれか、または両方が育児休業を取得しましたか。【母親】

0～2歳：問17 3～5歳：問20

「0～2歳」「3～5歳」のいずれも「取得した（取得中である）」と答えた人が60.5%、48.4%で最も多く「働いていなかった」と答えた人が30.7%、40.0%で続いています。
 経年変化を見ると、「取得した（取得中である）」と答えた人の割合は、「0～2歳」「3～5歳」のいずれも3度の調査ごとに増加しており、「働いていなかった」及び「取得していない」と答えた人は減少しています。



令和5年度調査 0～2歳：N=511 3～5歳：N=508
 平成30年度調査 0～2歳：N=516 3～5歳：N=508
 平成25年度調査 0～2歳：N=906 3～5歳：N=811

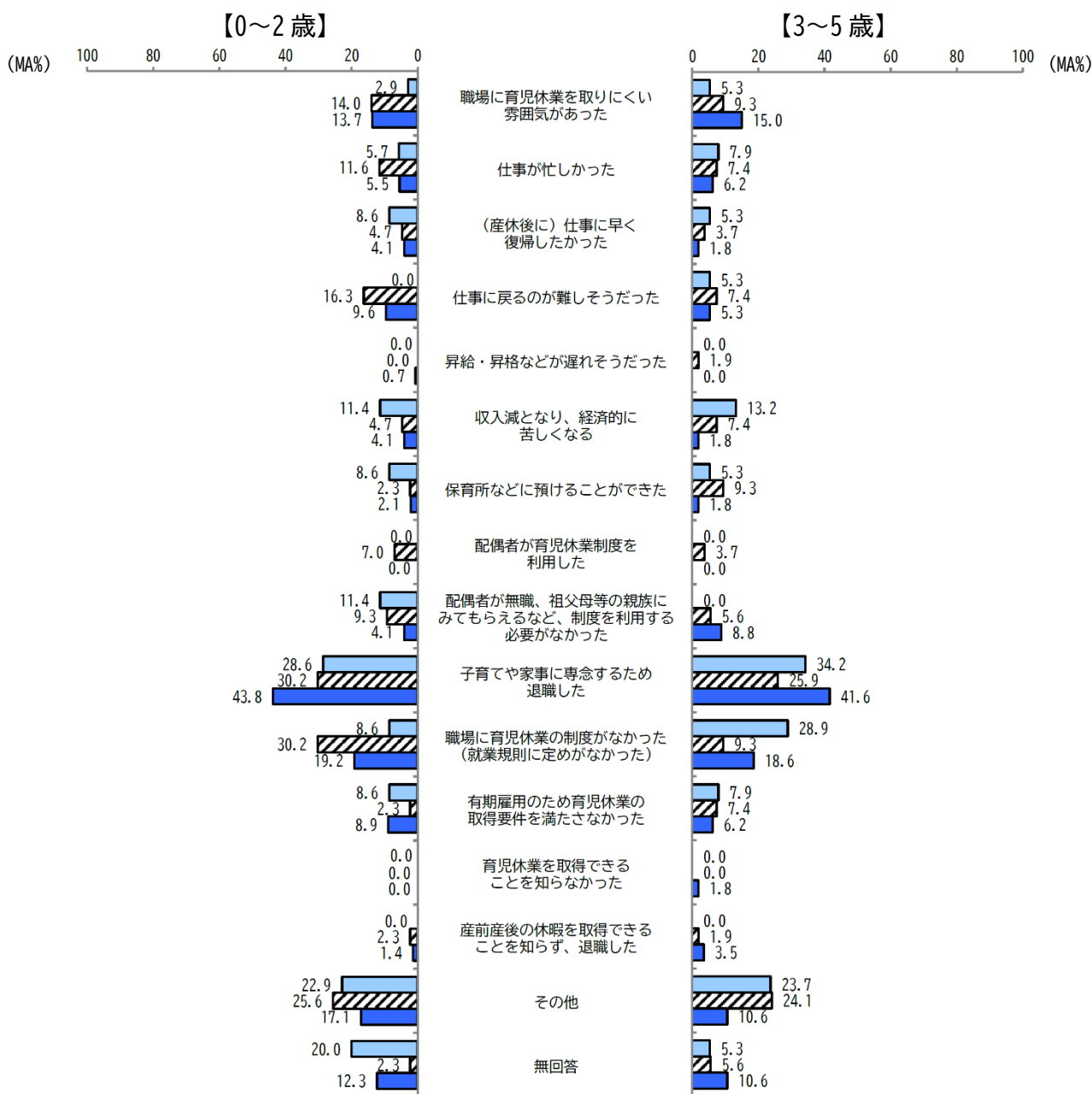
令和5年度調査
 平成30年度調査
 平成25年度調査

前問で「取得していない」と答えた方

問 育児休業を取得していない理由【母親】

0～2歳：問17理由 3～5歳：問20理由

「0～2歳」「3～5歳」のいずれも「子育てや家事に専念するため退職した」と答えた人が28.6%、34.2%で最も多く、「0～2歳」は「収入減となり、経済的に苦しくなる」「配偶者が無職、祖父母等の親族にみてもらえるなど、制度を利用する必要がなかった」と答えた人が11.4%で続いており、「3～5歳」は「職場に育児休業の制度がなかった（就業規則に定めがなかった）」と答えた人が28.9%で続いています。令和5年度調査を平成25年度調査と比べると、「子育てや家事に専念するため退職した」と答えた人は「0～2歳」では15.2ポイント、「3～5歳」では7.4ポイント減少しています。



令和 5 年度調査 0～2 歳:N=35 3～5 歳:N=38
 平成 30 年度調査 0～2 歳:N=43 3～5 歳:N=54
 平成 25 年度調査 0～2 歳:N=146 3～5 歳:N=113

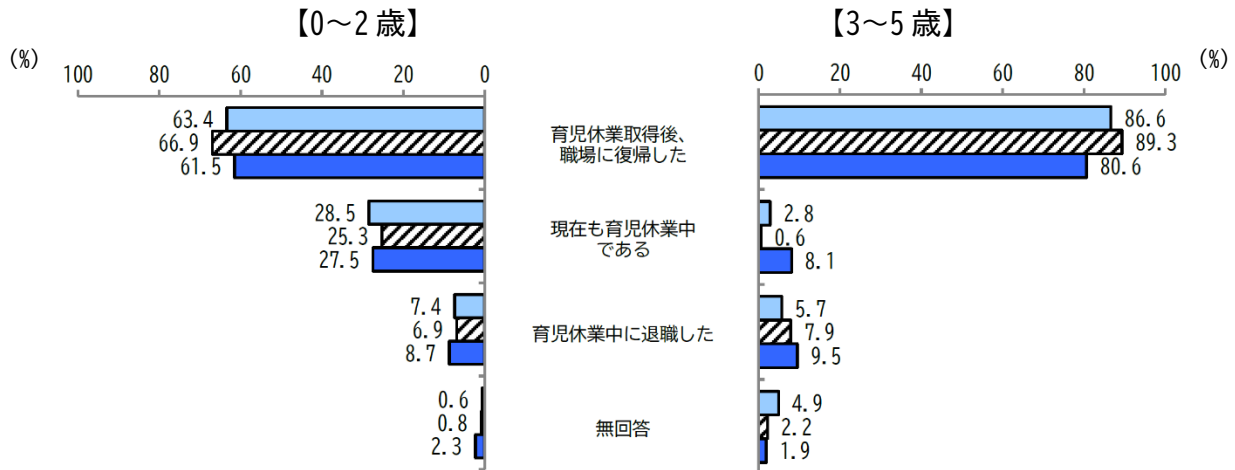
令和 5 年度調査
 平成30年度調査
 平成25年度調査

P127. 問（育児休業の取得）で「取得した（取得中である）」と答えた方

問 育児休業取得後、職場に復帰しましたか。【母親】

0～2歳：問17-1 3～5歳：問20-1

「育児休業取得後、職場に復帰した」と答えた人が、「0～2歳」では63.4%と半数を超えており、「3～5歳」では86.6%に上ります。一方、「育児休業中に退職した」と答えた人は「0～2歳」では7.4%、「3～5歳」では5.7%でした。



令和5年度調査 0～2歳：N=309 3～5歳：N=246
 平成30年度調査 0～2歳：N=245 3～5歳：N=178
 平成25年度調査 0～2歳：N=309 3～5歳：N=211

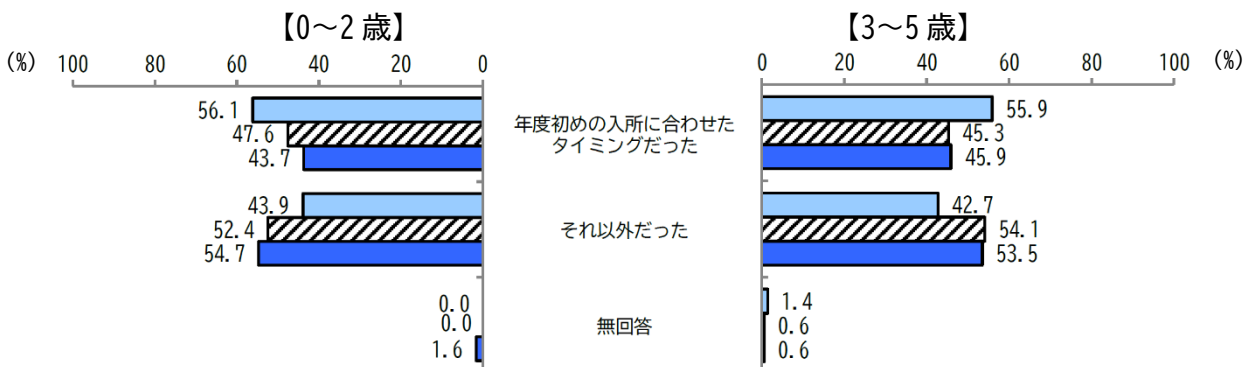
令和5年度調査
 平成30年度調査
 平成25年度調査

次問からP135では、前問で「育児休業取得後、職場に復帰した」と答えた方のみ

問 育児休業から職場に復帰したのは、年度初めの保育所入所に合わせたタイミングでしたか。あるいはそれ以外でしたか。【母親】

0～2歳：問17-2 3～5歳：問20-2

「0～2歳」「3～5歳」のいずれも「年度初めの保育所入所に合わせたタイミングだった」と答えた人が56.1%、55.9%と半数を超えています。平成25年度調査と令和5年度調査を比較すると、「年度初めの保育所入所に合わせたタイミングだった」と答えた人の比率は「0～2歳」では12.4ポイント、「3～5歳」では10ポイント増加しています。



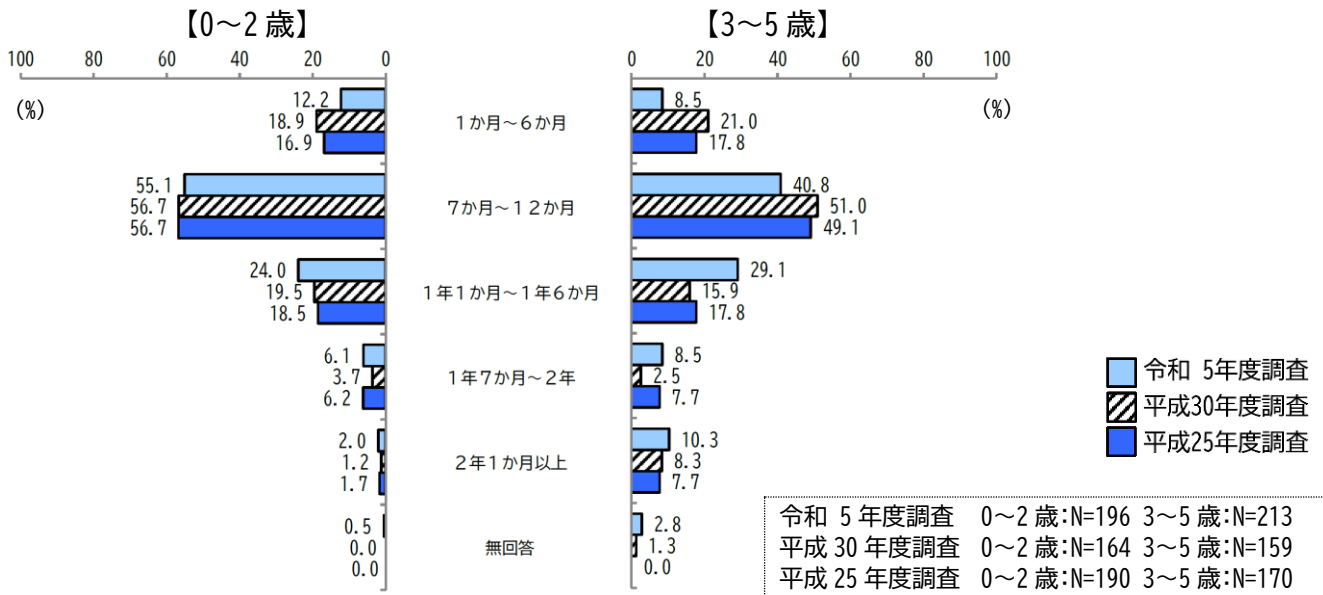
令和5年度調査 0～2歳：N=196 3～5歳：N=213
 平成30年度調査 0～2歳：N=164 3～5歳：N=159
 平成25年度調査 0～2歳：N=190 3～5歳：N=170

令和5年度調査
 平成30年度調査
 平成25年度調査

問 育児休業から、「実際」に何年何ヶ月の期間で職場復帰しましたか。【母親】

0～2歳：問17-3実際 3～5歳：問20-3実際

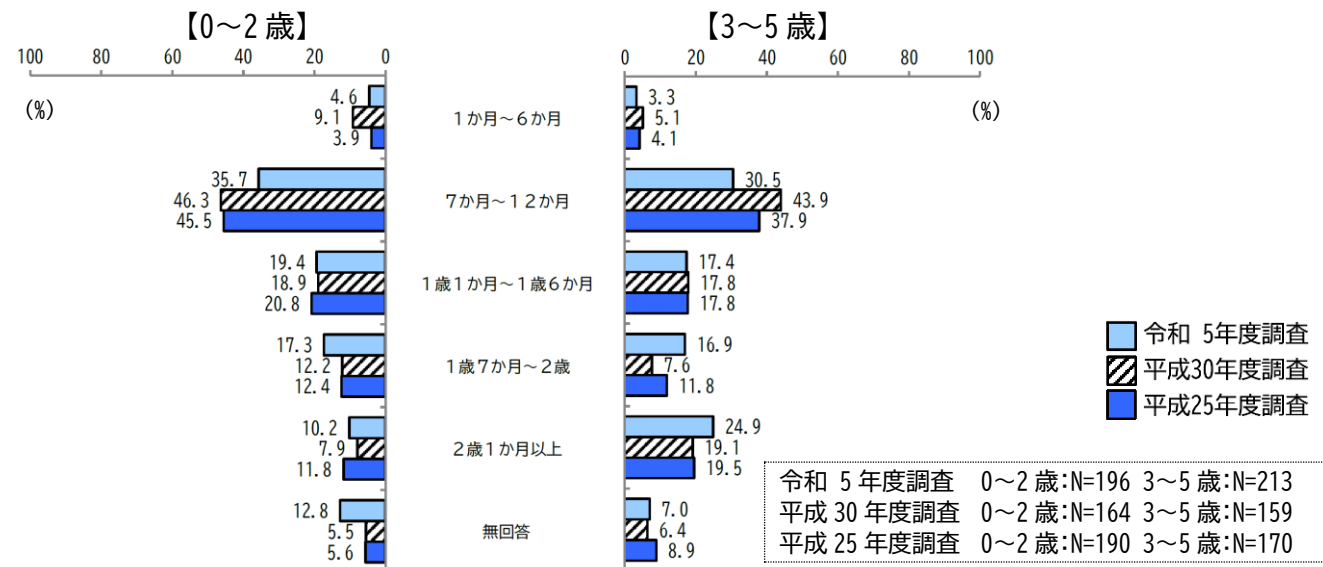
「0～2歳」「3～5歳」のいずれも「7か月～12か月」と答えた人が55.1%、40.8%で最も多く、「1年1か月～1年6か月」と答えた人が24.0%、29.1%で続いています。令和5年調査と平成25年と比較すると、「1年1か月～1年6か月」と答えた人は「0～2歳」では5.5ポイント、「3～5歳」では11.3ポイント増加する一方、「1か月～6か月」と答えた人は「0～2歳」では4.7ポイント、「3～5歳」では9.3ポイント減少しています。



問 お勤め先の育児休業の制度の期間内で、「希望」としては何年何ヶ月取りたかったですか。【母親】

0～2歳：問17-3希望 3～5歳：問20-3希望

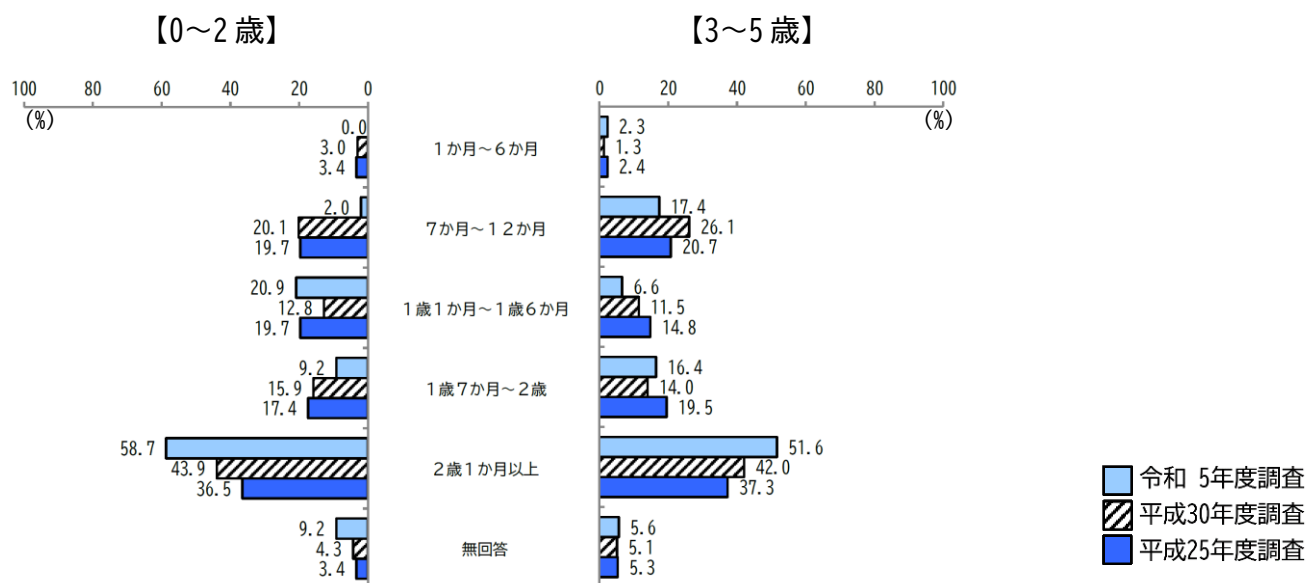
「0～2歳」「3～5歳」のいずれも「7か月～12か月」と答えた人が35.7%、30.5%で最も多く「0～2歳」では「1年1か月～1年6か月」と答えた人が19.4%で続いており、「3～5歳」では「2年1か月以上」と答えた人が24.9%で続いています。



問 お勤め先に、育児のために3歳まで休暇を取得できる制度があった場合、「希望」としては、何年何ヶ月取りたかったですか。【母親】

0～2歳：問17-4 3～5歳：問20-4

「0～2歳」「3～5歳」のいずれも「2年1か月以上」と答えた人が58.7%、51.6%で最も多く、「0～2歳」では「1年1か月～1年6か月」と答えた人が20.9%、「3～5歳」では「7か月～12か月」と答えた人が17.4%で続いています。



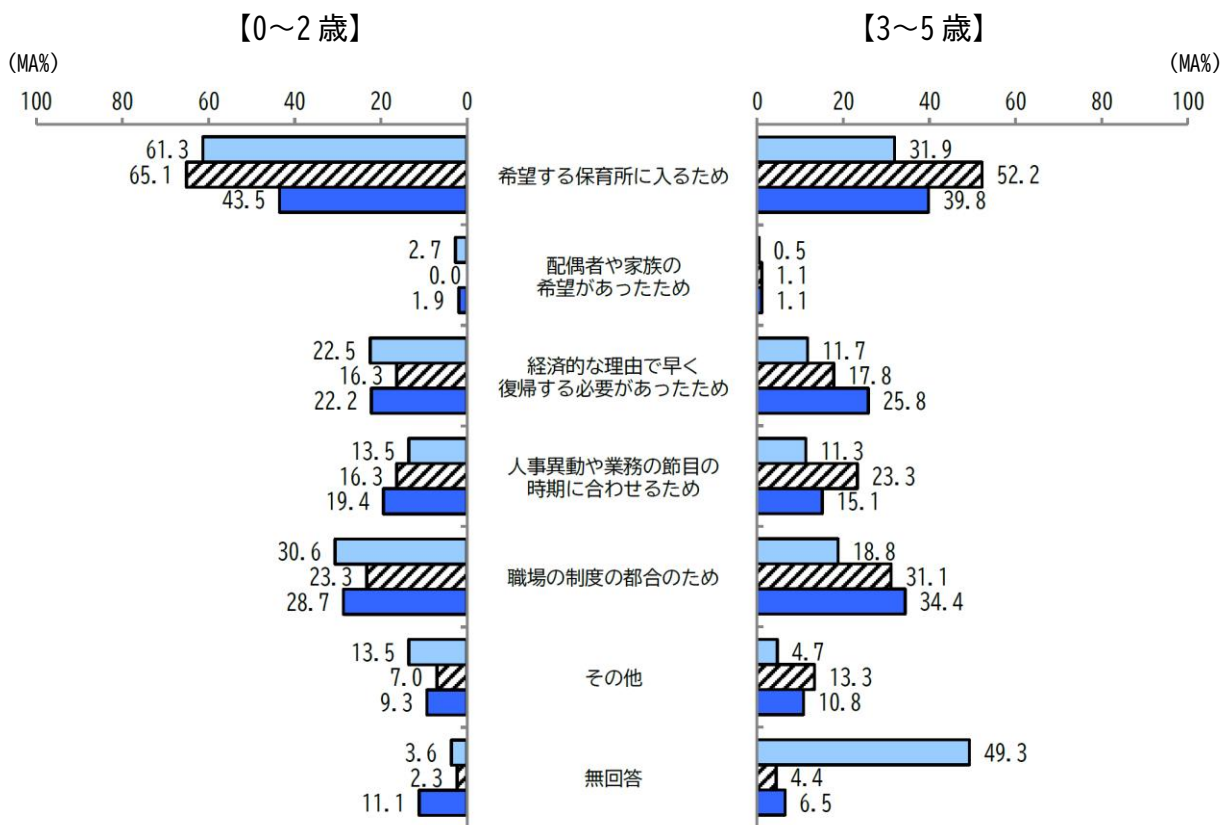
令和5年度調査 0～2歳:N=196 3～5歳:N=213
 平成30年度調査 0～2歳:N=164 3～5歳:N=159
 平成25年度調査 0～2歳:N=190 3～5歳:N=170

P130. 育児休業の取得期間で、実際の復帰と希望が異なる方

希望の時期に職場復帰しなかった理由

問 「希望」より早く復帰した方【母親】
0～2歳：問17-5(1) 3～5歳：問20-5(1)

「0～2歳」「3～5歳」のいずれも「希望する保育所に入るため」と答えた人が61.3%、31.9%で最も多く、「0～2歳」は「職場の制度の都合のため」と答えた人が30.6%、「3～5歳」では18.8%が続いています。



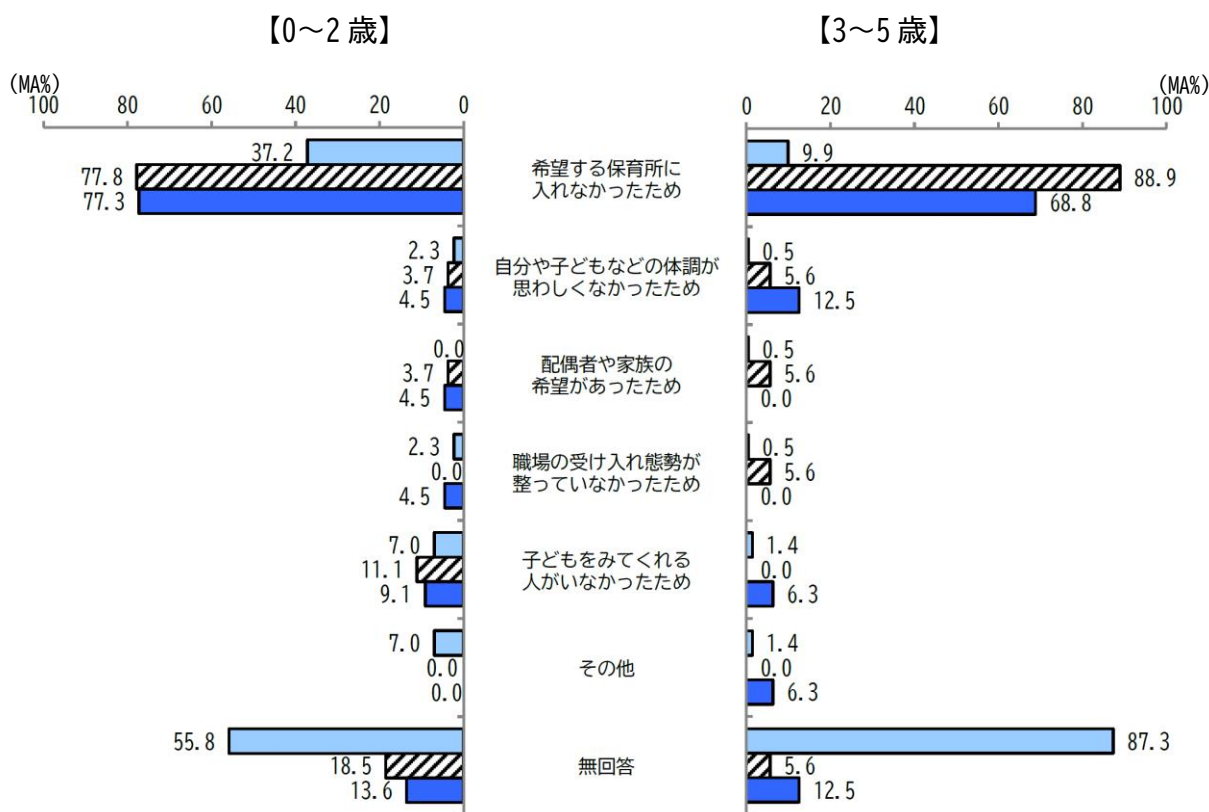
令和 5 年度調査 0～2 歳:N=111 3～5 歳:N=213
平成 30 年度調査 0～2 歳:N=86 3～5 歳:N=90
平成 25 年度調査 0～2 歳:N=108 3～5 歳:N=93

令和 5 年度調査
平成30年度調査
平成25年度調査

問 「希望」より遅く復帰した方【母親】

0～2歳：問17-5(2) 3～5歳：問20-5(2)

「0～2歳」では、「希望する保育所に入れなかったため」と答えた人が37.2%で最も多く、「子どもをみてる人がいなかったため」と答えた人が7.0%で続いています。「3～5歳」では、「希望する保育所に入れなかったため」と答えた人が9.9%で最も多く「子どもをみてる人がいなかったため」と答えた人が1.4%で続いています。



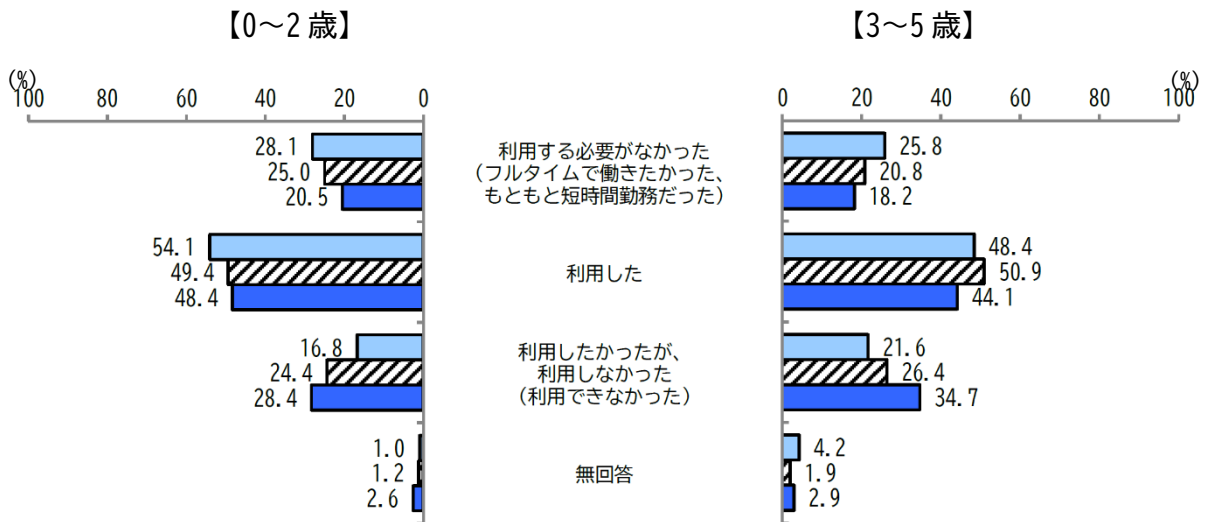
令和 5 年度調査 0～2 歳:N=43 3～5 歳:N=213
 平成 30 年度調査 0～2 歳:N=27 3～5 歳:N=18
 平成 25 年度調査 0～2 歳:N=22 3～5 歳:N=16

令和 5 年度調査
 平成30年度調査
 平成25年度調査

問 育児休業からの職場復帰時には、短時間勤務制度を利用しましたか。【母親】

0～2歳：問17-6 3～5歳：問20-6

「0～2歳」「3～5歳」のいずれも「利用した」と答えた人が54.1%、48.4%で最も多く、約半数の人が利用しています。経年変化を見ると、「0～2歳」「3～5歳」のいずれも「利用したかったが、利用しなかった（利用できなかった）」と答えた人が減少し、「利用する必要がなかった（フルタイムで働きたかった、もともと短時間勤務だった）」と答えた人が増加しています。



令和5年度調査 0～2歳：N=196 3～5歳：N=213
 平成30年度調査 0～2歳：N=164 3～5歳：N=159
 平成25年度調査 0～2歳：N=190 3～5歳：N=170

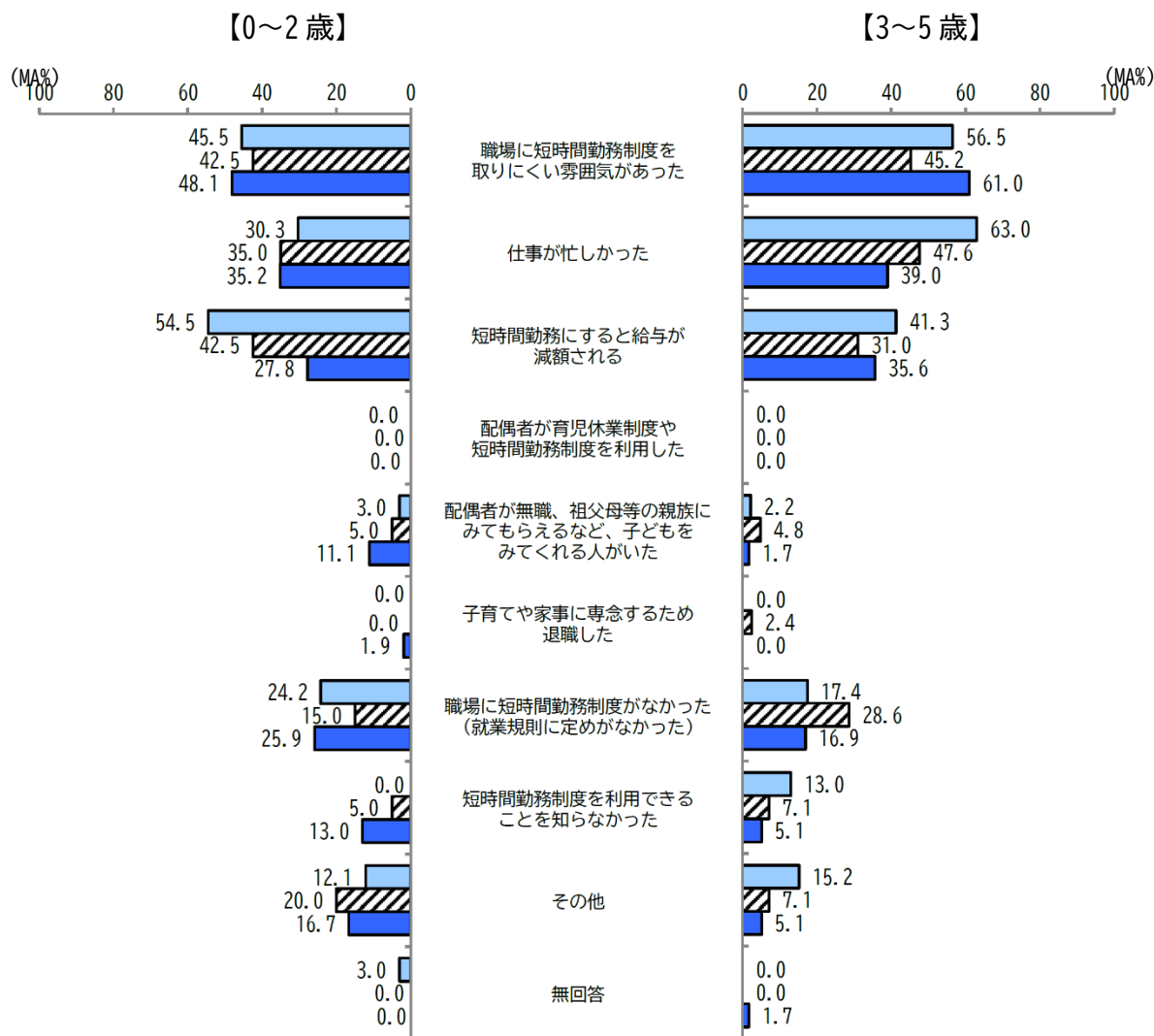
令和5年度調査
 平成30年度調査
 平成25年度調査

前問で「利用したかったが、利用しなかった（利用できなかった）」と答えた方

問 短時間勤務制度を利用しなかった理由は何ですか。【母親】

0～2歳：問17-7 3～5歳：問20-7

「0～2歳」では、「短時間勤務にすると給与が減額される」と答えた人が54.5%で最も多く「職場に短時間勤務制度を取りにくい雰囲気があった」と答えた人が45.5%で続いています。一方、「3～5歳」では、「仕事が忙しかった」と答えた人が63.0%で最も多く「職場に短時間勤務制度を取りにくい雰囲気があった」と答えた人が56.5%で続いています。



令和 5 年度調査 0～2 歳：N=33 3～5 歳：N=46
 平成 30 年度調査 0～2 歳：N=40 3～5 歳：N=42
 平成 25 年度調査 0～2 歳：N=54 3～5 歳：N=59


令和 5 年度調査
 平成30年度調査
 平成25年度調査

P129. 問（取得後の復帰）で「現在も育児休業中である」と答えた方

問 あて名のお子さんが1歳になったときに必ず利用できる事業があれば、1歳になるまで育児休業を取得しますか。または、預けられる事業があっても1歳になる前に復帰しますか。【母親】

0～2歳：問17-8

「0～2歳」では、「1歳になるまで育児休業を取得したい」と答えた人が93.2%を占めています。



令和 5年度調査 0～2歳：N=88
 平成 30年度調査 0～2歳：N=62
 平成 25年度調査 0～2歳：N=85

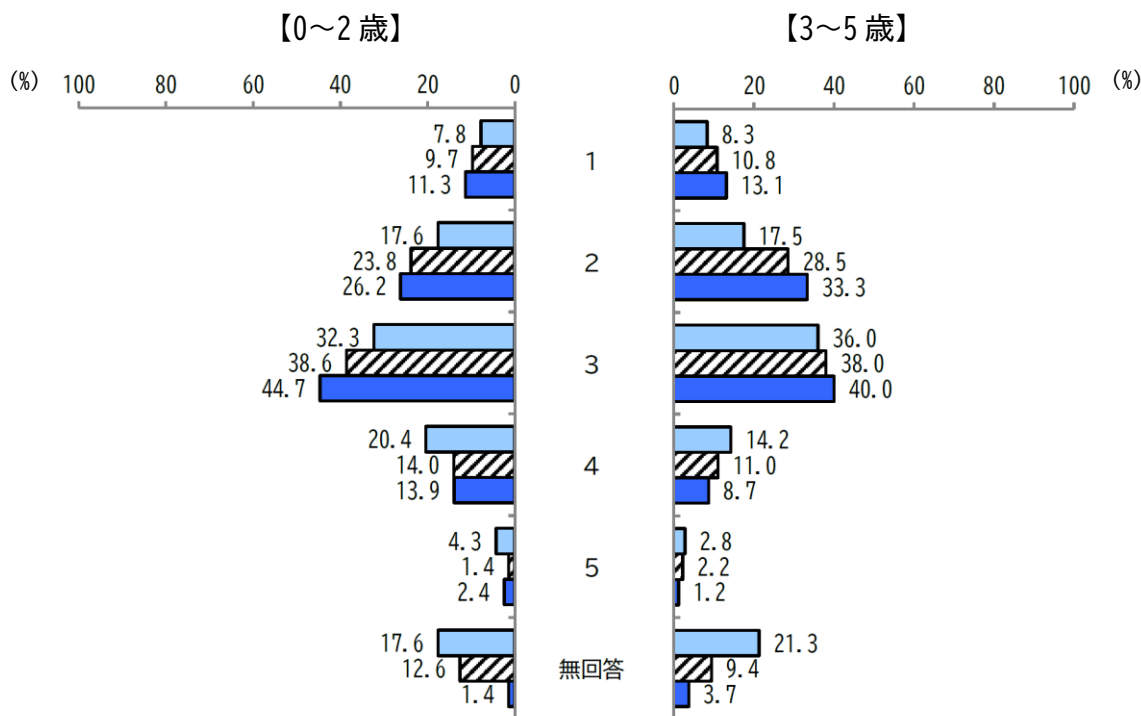
□ 令和 5年度調査
 ▨ 平成30年度調査
 ■ 平成25年度調査

1-11. 子育てに関する困りごとなどについて

問 奈良市における子育ての環境や支援への満足度についてあてはまる番号1つに○をつけてください。満足度を5段階評価してください。5：満足度高い 1：満足度低い

0～2歳：問18 3～5歳：問21

5段階の満足度で、「3」と答えた人の割合が最も多くなっており、「0～2歳」は「4」が次いで多くなっていますが、「3～5歳」は「2」が次いで多くなっています。



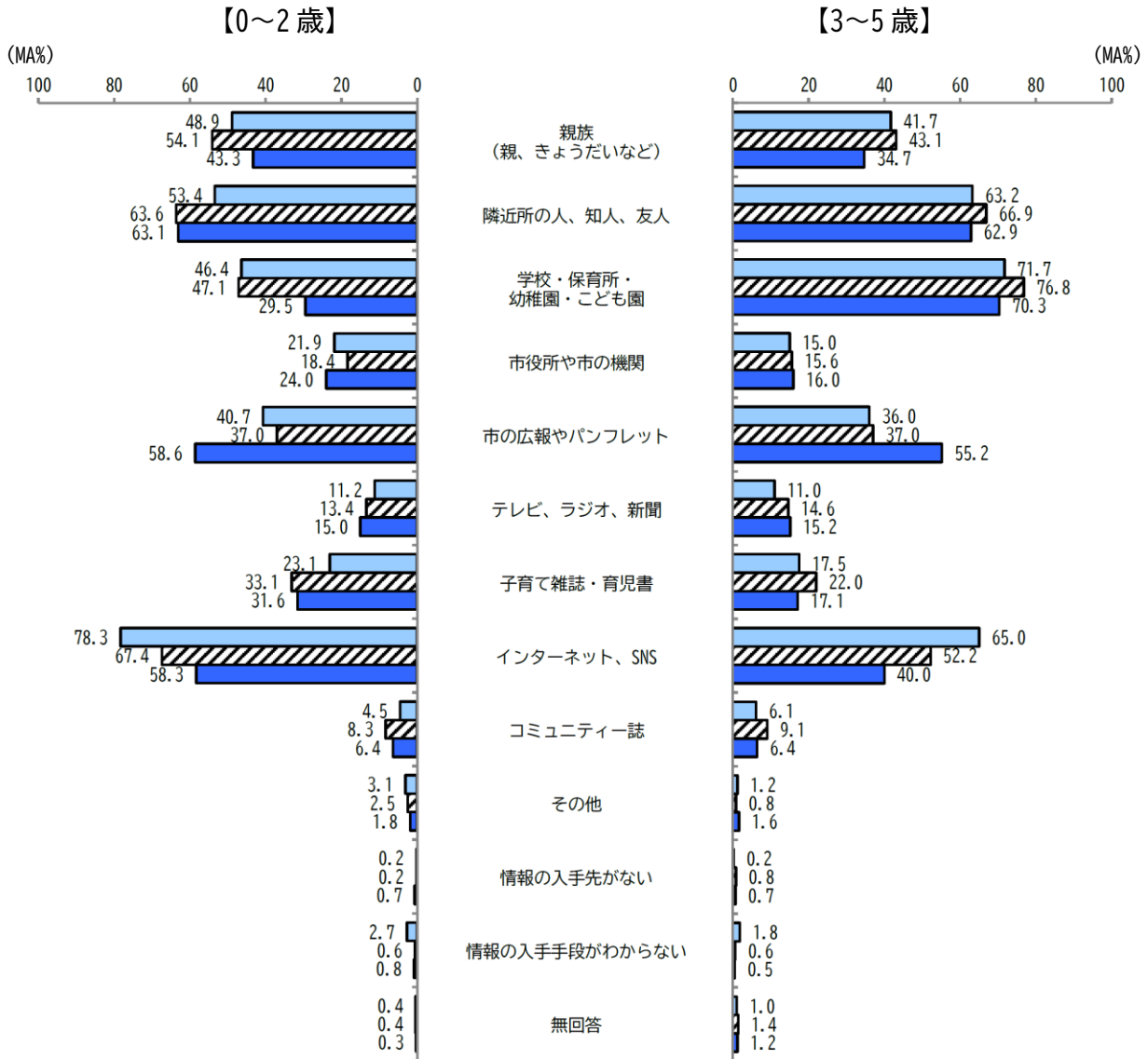
令和5年度調査 0～2歳：N=511 3～5歳：N=508
 平成30年度調査 0～2歳：N=516 3～5歳：N=508
 平成25年度調査 0～2歳：N=908 3～5歳：N=815

令和5年度調査
 平成30年度調査
 平成25年度調査

問 子育てに関する情報をどのように入手していますか。

0～2歳：問19 3～5歳：問22

「0～2歳」では、「インターネット、SNS」と答えた人が78.3%で最も多く「隣近所の人、知人、友人」と答えた人が53.4%で続いています。「3～5歳」では、「学校・保育所・幼稚園・こども園」と答えた人が71.7%で最も多く「インターネット、SNS」と答えた人が65.0%で続いています。経年変化を見ると、「0～2歳」「3～5歳」のいずれも「インターネット、SNS」と答えた人の割合が急増しており、平成25年度調査と令和5年度調査を比較すると、「0～2歳」は20ポイント、「3～5歳」25ポイント増えています。




令和5年度調査 0～2歳：N=511 3～5歳：N=508
 平成30年度調査 0～2歳：N=516 3～5歳：N=508
 平成25年度調査 0～2歳：N=908 3～5歳：N=815

令和5年度調査
 平成30年度調査
 平成25年度調査

問 子育てに関して日常悩んでいること、または気になることはどのようなことですか。

0～2歳：問20 3～5歳：問23

「0～2歳」「3～5歳」のいずれも「病気や発育・発達に関すること」と答えた人が48.5%、46.5%で最も多くなっており、「0～2歳」は「食事や栄養に関すること」（44.6%）と答えた人、「3～5歳」では「子どもの教育に関すること」（38.8%）と答えた人が続いています。



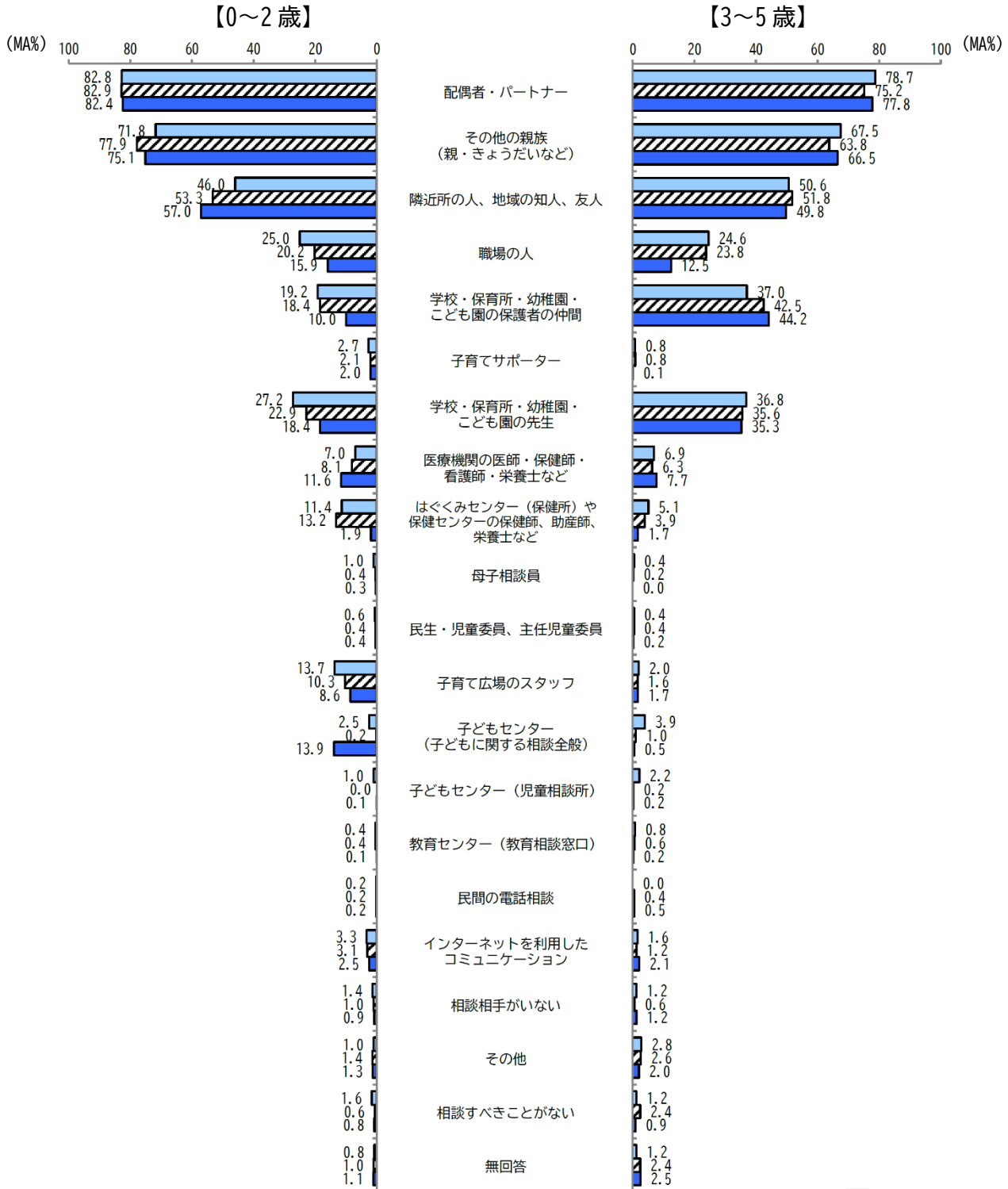
令和5年度調査 0～2歳：N=511 3～5歳：N=508
 平成30年度調査 0～2歳：N=516 3～5歳：N=508
 平成25年度調査 0～2歳：N=908 3～5歳：N=815

令和5年度調査
 平成30年度調査
 平成25年度調査

問 子育てに関する悩みや不安をどなたかに相談していますか。

0～2歳：問21 3～5歳：問24

「0～2歳」「3～5歳」のいずれも「配偶者・パートナー」と答えた人が82.8%、78.7%で最も多く「その他の親族（親・きょうだいなど）」と答えた人が71.8%、67.5%で続いています。



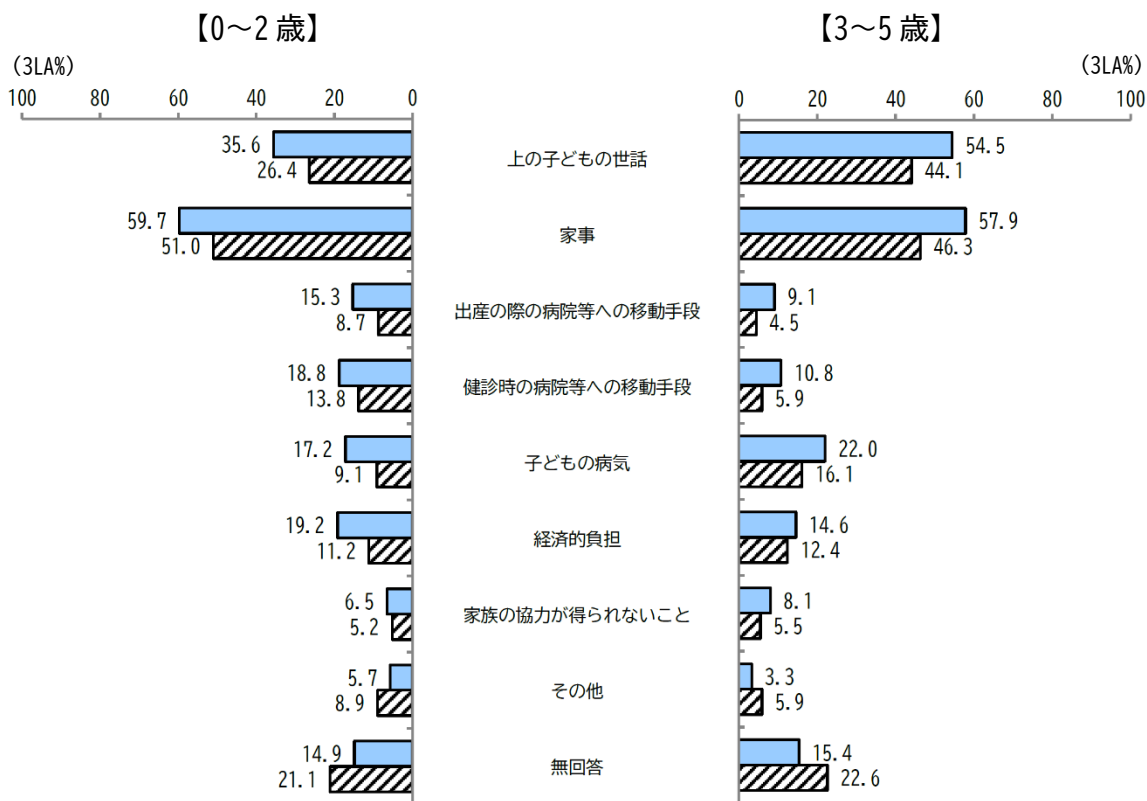
令和 5年度調査 0～2歳：N=511 3～5歳：N=508
 平成 30年度調査 0～2歳：N=516 3～5歳：N=508
 平成 25年度調査 0～2歳：N=908 3～5歳：N=815

令和 5年度調査
 平成30年度調査
 平成25年度調査

問 妊娠中や出産後3か月以内に家事・育児に関して困ったことはありませんか。

0～2歳：問22 3～5歳：問25

「0～2歳」「3～5歳」のいずれも「家事」と答えた人が59.7%、57.9%で最も多く「上の子どもの世話」と答えた人が35.6%、54.5%で続いています。



令和 5 年度調査 0～2 歳:N=511 3～5 歳:N=508
平成 30 年度調査 0～2 歳:N=516 3～5 歳:N=508

■ 令和 5 年度調査
▨ 平成30年度調査

問 子育て（教育を含む）をする上で、周囲（身近な人、行政担当者など）からどのようなサポートがあればよいとお考えですか。サポートを受けたことがある方は良かったことや、受けてどうなったか（解決につながった、など）について自由にご記入ください。

0～2歳：問23希望 3～5歳：問26希望

・希望するサポートについて

意見の類型	意見の概要	0～2歳	3～5歳
保育園やこども園に関するサポート	保育園やこども園に関する情報へのアクセス改善、入所・入園条件の改善、定員増や病後保育等の充実など	40	27
産後のサポート	産後の身体回復や育児相談のサポート、訪問サービスや相談窓口の充実など	32	18
医療的支援	定期的な健康管理や医療相談の充実、健康状態に関する迅速な相談体制の確立など	19	14
経済的な支援	補助金や子育て支援金などの充実と情報へのアクセス改善など	18	10
子どもの教育	早期教育や子どもの発達に関する情報、支援、言語発達や社会性育成に関する相談支援など	16	21
移動支援	保育園やこども園への通園、習い事や病院への送迎など	12	16
家事代行サービス	料理、掃除などの家事のサポート、低価格な宅配弁当や買い物代行など	11	6
就労に関するサポート	仕事と育児の両立支援、柔軟な勤務体制や育児休暇後の復帰、キャリア形成支援など	9	6

・実際に受けたサポートと、よかったこと、受けてどうなったか（主な意見）

【0～2歳】

- (1)子が発熱したときに、どうすればよいか不安になり母子保健課に電話した。とても優しく丁寧に対応いただき、すごく安心できたし、次の行動も考えやすかった。(2)身長・体重が定期的に知りたかったとき、自分で測るのは正確ではない気がして、しかし病院に行くわけにもいかずと思っていたときに、乳幼児健康相談のことを知った。気軽に測定・相談をすることができてありがたかった。その後の不安や問題も、そちらを利用させていただくことで解消している。
- 産後ケアを利用しました。よく泣く子で途方に暮れていましたが、うちの子に合った抱き方などを見極めアドバイスしてくださり、本当に救われました。子育て相談では一般的な対処法になってしまうところ、助産師さんが24h一緒にいて子供のタイプを見てくださるので、その後のお世話に役立つ情報をたくさん教えていただきました。子供を見ていただいている間に自分が休むこともでき、本当に有り難い制度でした。
- 市の助産師さんに乳幼児相談で定期的に相談できたのは良かった。初めは母乳とミルクの混合でミルクの量の調整が難しかったので、体重の増えをみてアドバイスしてもらえ、母乳のみに切り替えられた。子供が5ヶ月に産後ケアを利用し、助産師さんに子育てのアドバイスをもらったのも良かった。1泊することで子供の特性を理解してもらった上でアドバイスしてもらえた。

- 「こんにちは赤ちゃん訪問」は、子供達が夏休みの間に来られ、ずいぶん長く居られた。特に何もしないという時間が無意味に感じ、帰られた後、どっと疲れた。何も話さない時間を作り、何かを私（母親）から引き出そうとしてくださったのかも知れないが、昼食の前でもあり、上2人のこともしないといけなく、迷惑に感じた。短時間で要点のみで十分だと思った。
- 私の場合、病院の場所やペットを飼っている兼ね合いで、里帰りではなく、母親に来てもらっていましたが、あまり身体を動かさないようにと助言ももらいながら、家事（特に炊事）全般をしてもらったのが本当に助かりました。そしてありがたかったです。育児の相談・話もできて、母の偉大さを改めて感じました。私自身は身体的にも精神的にも本当楽でした！
- 「よくおしゃべりするのはお母さんがいっぱいお話ししているからだね」など日頃誰からも褒められることはなく、1人で育児しているとちゃんと育てられているかそれだけでも不安なので、少し育児に関して褒めてもらえただけで、すごくうれしい気持ちになった記憶があります。何歳かの健診で、家に訪問で来てくださったときだったと思います。
- 赤ちゃん訪問：やさしく丁寧に聞いてくれて、不安が解けて良かった。産前も精神不安定、不安が募って困った。訪問があるとありがたい。産前に産後ケア・一時預かり利用をスムーズに開始できるようにしてほしい（例えばLINE申請など）。産後、電話手続きは頭が回っていないので大変だった。できなかった。
- 体重のことで月に一度はぐくみセンターに行っていたが、安心できた覚えがある。コロナで中止のことばかりでしたが、相談できたり訪問してくれたりするのはとてもありがたいことだと思います。子供に対する支援はあっても、母親に対する支援がもっと充実してほしい。行政の杓子定規な対応はやめてほしい。
- 産後サポート。少し息抜きの場になった。上の子の時に知っていればもっと育児しやすかった。コロナで何でも（両親教室とか）ダメで、出産後、本当に孤独な育児だった。コロナでできなかった子育ての補充はもっとしてほしかった。みんなサービスをいっぱい受けているのに、コロナ禍出産は何もない。
- こども園へ行きだして、先生などに相談しやすくなった。産後の赤ちゃん訪問を色々と相談できてよかった。もう少し産後半年後～1年後に同様のものがあったかも。どこかへ相談しに行くまでもないけど…というぐらいの悩みは常にあった（特に1人目のとき）。
- 保健センター（はぐくみ）の保健師さんや助産師さんに、子育てについてや子供の発育について相談させていただいて、気持ちが楽になったり参考になったのですが、どれだけ相談しても不安や心配は消えず、孤独を感じるが多かった。そんなお母さんは多いと思う。

【3～5歳】

- 産後の保健師さんによる訪問、母乳が出ず、お金をかけマッサージに通うも出ず悩んでいたが、保健師さんの言葉に軽くなり、ミルク育児へと切り替えられた。友人でもない親でもない人にもらう言葉が新鮮に受け入れられた。
- 1人目の時に助産師さんに来てもらって母乳の相談を受けられたことが良かった。授乳で困っていたことが解決できた。歩いて行ける範囲に子育て広場があることが、大人と話せるので良かった。
- 妊娠した時から「何か困ったらここにTelして」と相談先の載ったカードを渡してもらえたのはよかった。1度も利用することはなかったけど、常に携帯に挟んで心の支えになっていた。
- 子育ての相談で他のスタッフさん、保育園の先生、療育の方々のおかげで親子の精神的不安や成長につながりました。今後、バンビーホームの料金や給食なども大変助かります。
- 支援センターで支援員さんが2名。我が子2人を10分だけ見るからぐっと寝たらと言ってもらえた時、涙が出ました。授乳もあり、上の子のお世話もあって寝不足だったので。
- 発達相談に行き、療育をすすめて頂き、今療育に通っています。専門の方の目線で様々な作業や、体を動かすなどの経験をさせて頂き、成長していると思います。
- 赤ちゃん訪問。第一子で近くに親がいなかったのが全てが不安でしたが、実際に子供を見て大丈夫と言ってもらえ安心した。色々相談できたのも助かった。
- 子育て広場での相談、情報取得→育児の悩みを解決するヒントをもらえた。こども園、小学校の情報が得られたので選択の範囲が広がった。

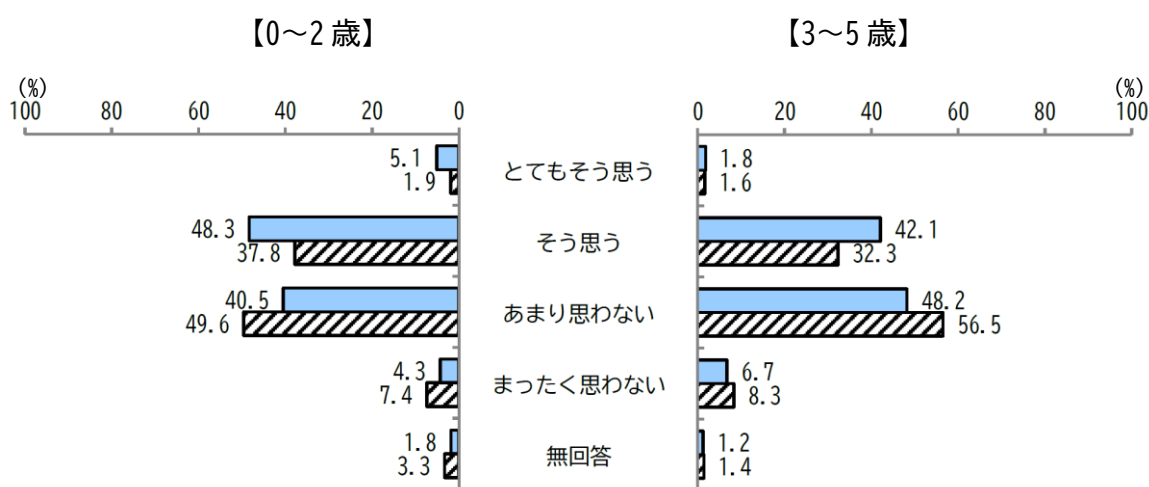
- 奈良市子育て相談課から療育を紹介してもらい、今年の8月～通い始めました。スタッフの方達といろいろ相談でき、とても良かったです。
- こんにちは赤ちゃん訪問は良かったです。市の方から連絡がきて「どうですか?」と言ってもらえたので、利用しやすかったです。
- 子育て広場はありがたかったです。ずっと一人で育児をしていて、誰とも話す機会がなかったのが晴らしになり助かりました。
- #8000に相談して安心できた。休日営業の小児科を知ってから助かった。但し午前しかないため、午後もあると嬉しい。
- 母親が退院後すぐで、父親が仕事家事育児となった時、休日に叔母が1品～2品食事を届けてくれました。助かりました。
- 日中、平日だったが地域の母子保健課?に話を聞いてもらい、その後もフォローの電話がかかってきたのは良かったです。
- 1歳7ヶ月健診の際に、離婚問題に悩んでいたため、親身になって話を聞いてくださいました。とても心強かったです。

1-12. 子どもにやさしいまちについて

問 奈良市は子どもにやさしいまちだと感じますか。

0～2歳：問24 3～5歳：問27

「0～2歳」では、「そう思う」と答えた人が48.3%で最も多く「あまり思わない」と答えた人が40.5%で続いています。一方「3～5歳」では、「あまり思わない」と答えた人が48.2%で最も多く「そう思う」と答えた人が42.1%で続いています。平成30年度調査と令和5年度調査を比較すると、「0～2歳」「3～5歳」のいずれも「とてもそう思う」「そう思う」と答えた人が13.7ポイント、10ポイント増加し、「あまり思わない」「まったく思わない」と答えた人が12.2ポイント、9.9ポイント減少しています。



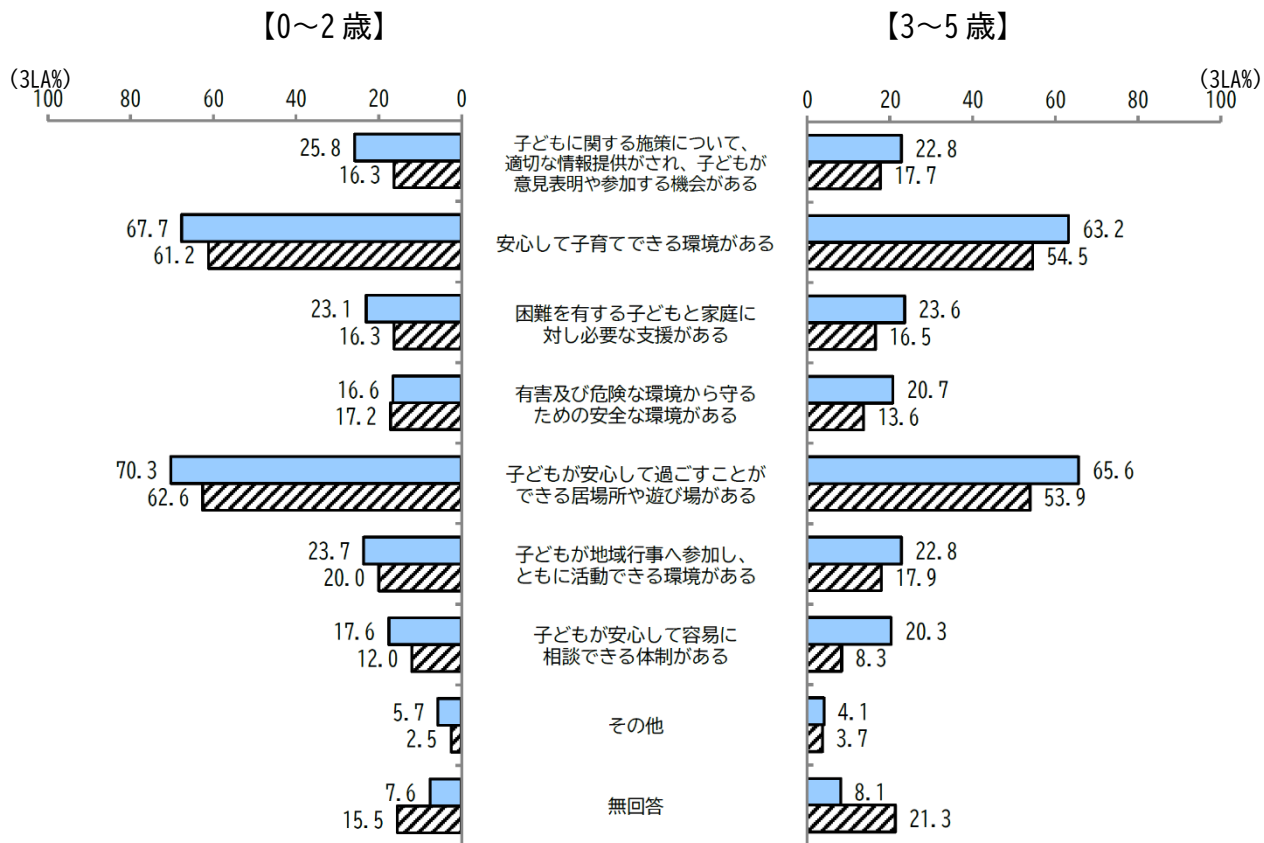
令和5年度調査 0～2歳：N=511 3～5歳：N=508
平成30年度調査 0～2歳：N=516 3～5歳：N=508

■ 令和5年度調査
▨ 平成30年度調査

問 子どもにやさしいまちだと感じる条件は何ですか。

0～2歳：問24-1 3～5歳：問27-1

「0～2歳」「3～5歳」のいずれも「子どもが安心して過ごすことができる居場所や遊び場がある」と答えた人が70.3%、65.6%で最も多く、「安心して子育てできる環境がある」と答えた人が67.7%、63.2%で続いています。



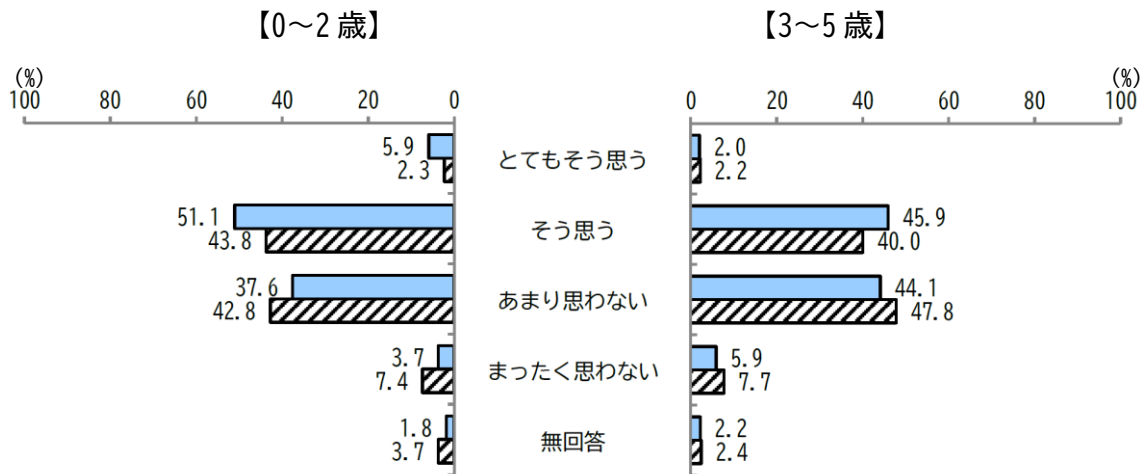
令和 5年度調査 0～2歳：N=511 3～5歳：N=508
 平成 30年度調査 0～2歳：N=516 3～5歳：N=508

■ 令和 5年度調査
 ■ 平成30年度調査

問 奈良市は子育てしやすいまちだと感じますか。

0～2歳：問25 3～5歳：問28

「0～2歳」「3～5歳」のいずれも「そう思う」と答えた人が51.1%、45.9%で最も多く、「あまり思わない」と答えた人が37.6%、44.1%で続いています。経年変化を見ると、「0～2歳」「3～5歳」のいずれも「とてもそう思う」「そう思う」と答えた人は10.9ポイント、5.7ポイント増加する一方、「あまり思わない」「まったく思わない」と答えた人は8.9ポイント、5.5ポイント減少しています。



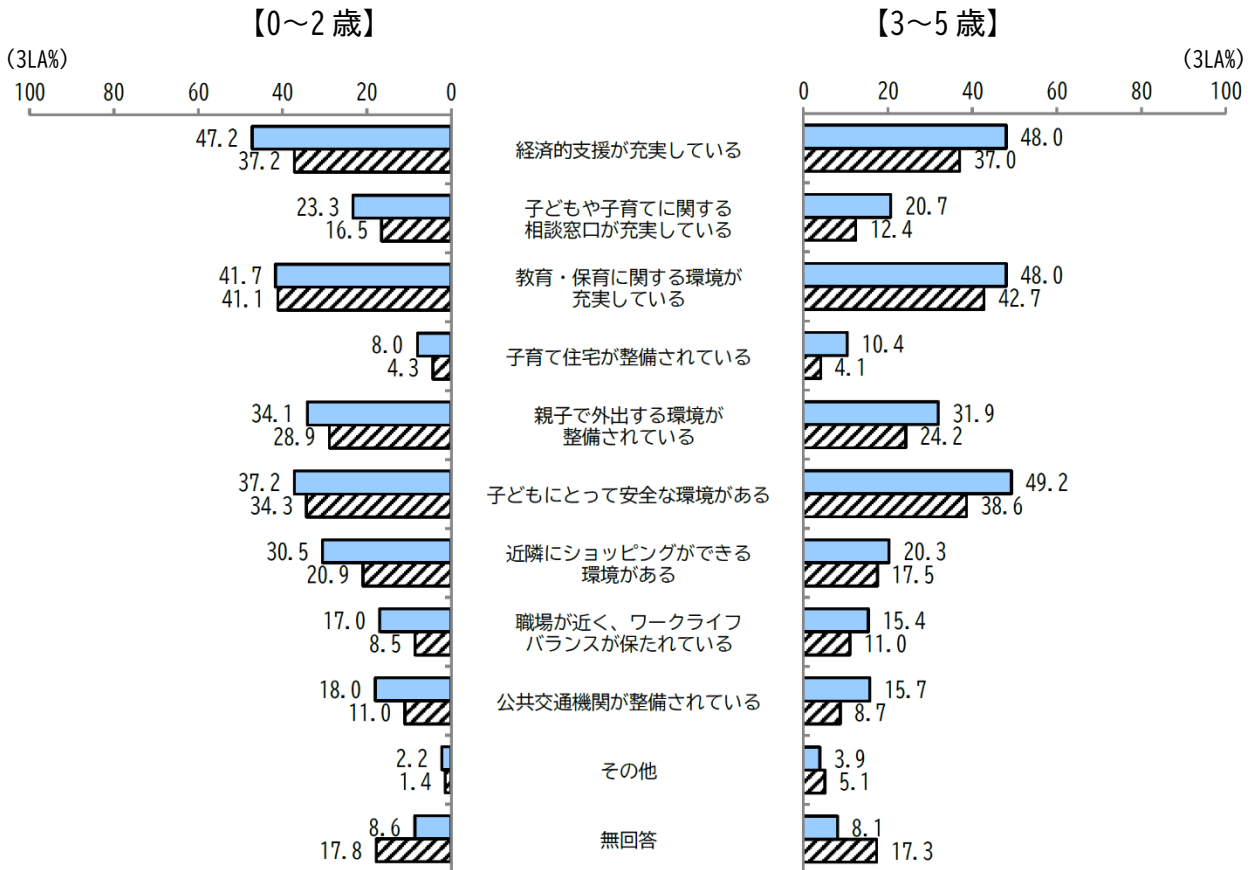
令和5年度調査 0～2歳:N=511 3～5歳:N=508
 平成30年度調査 0～2歳:N=516 3～5歳:N=508

■ 令和5年度調査
 ▨ 平成30年度調査

問 子育てしやすいまちだと感じる条件は何ですか。

0～2歳：問25-1 3～5歳：問28-1

「0～2歳」では、「経済的支援が充実している」と答えた人が47.2%で最も多く「教育・保育に関する環境が充実している」と答えた人が41.7%が続いています。「3～5歳」では、「子どもにとって安全な環境がある」と答えた人が49.2%で最も多く「経済的支援が充実している」と答えた人が48.0%が続いています。



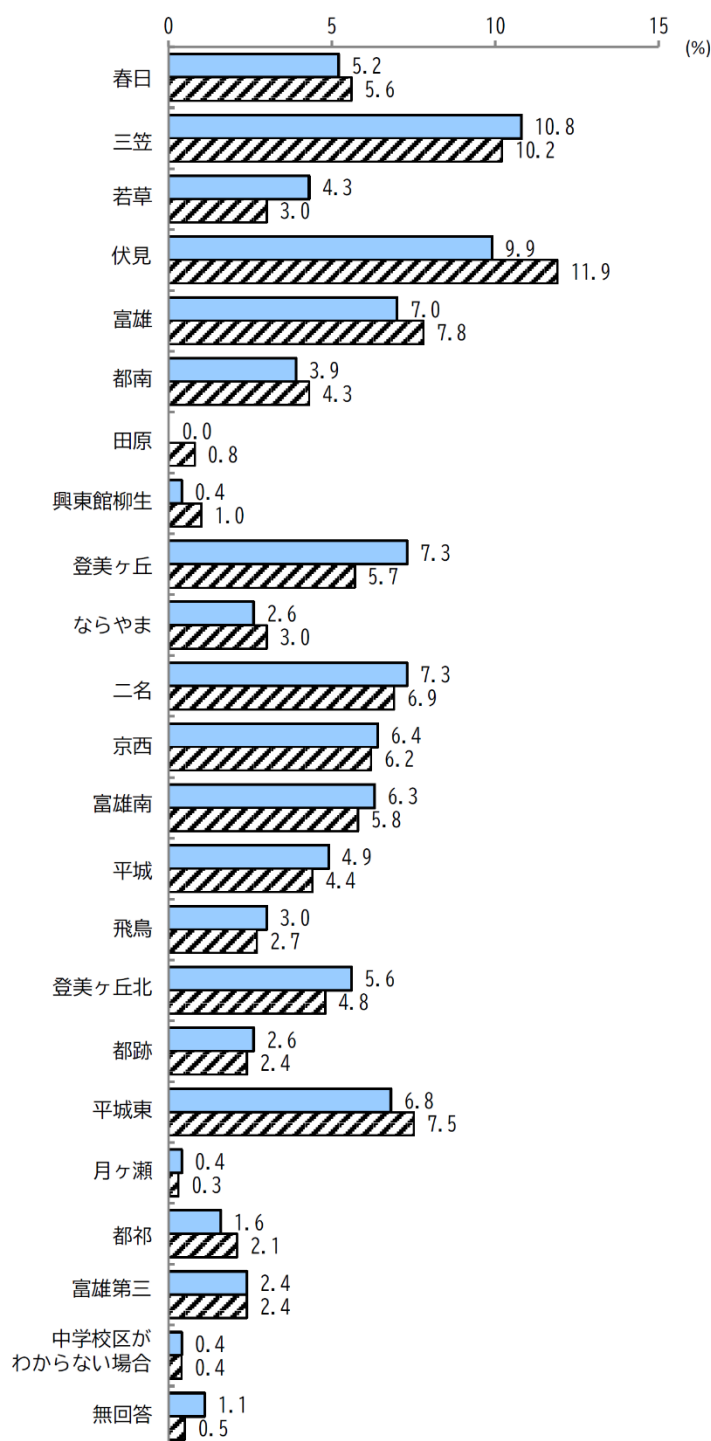
令和 5 年度調査 0～2 歳:N=511 3～5 歳:N=508
 平成 30 年度調査 0～2 歳:N=516 3～5 歳:N=508

■ 令和 5 年度調査
 ■ 平成30年度調査

2 小学生

2-1. お住まいの地域について

問1 お住まいの中学校区はどこですか。



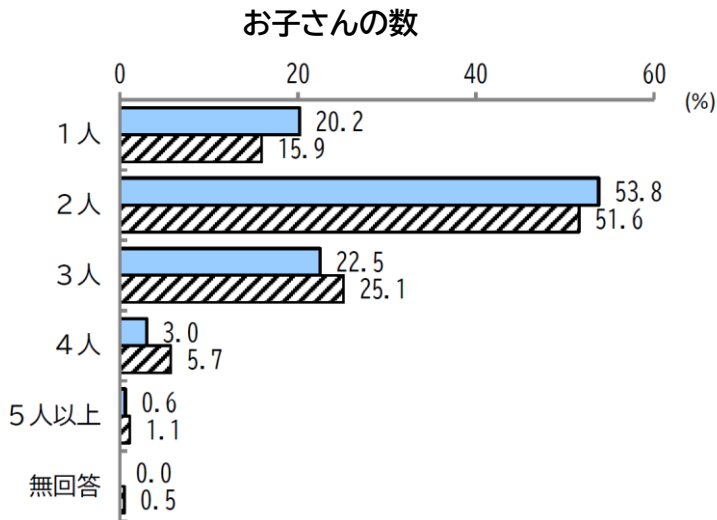
令和5年度調査 :N=1,116
平成30年度調査 :N=1,185

令和5年度調査
平成30年度調査

2-2. 子どもと家族の状況について

問2 ご家族の状況についてお答えください。対象のお子さんを含めて、18歳（高校3年生相当年齢）までのお子さんは何人いらっしゃいますか。

お子さんの数は「2人」と答えた人が53.8%で最も多く、「3人」と答えた人が22.5%が続いています。

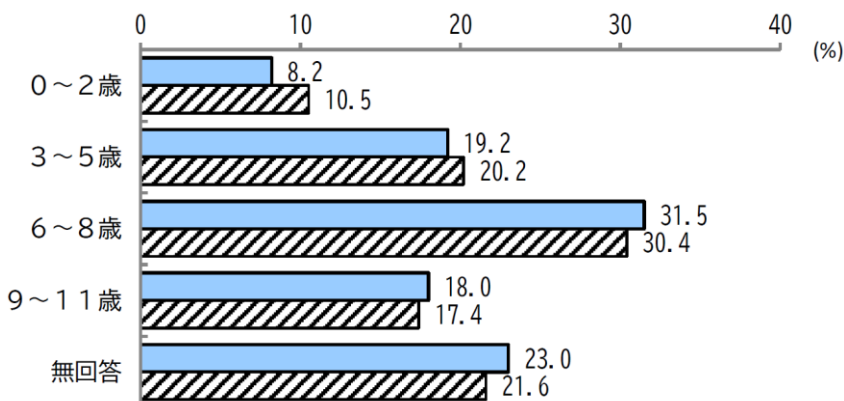


令和 5年度調査 :N=1,116
平成 30年度調査 :N=1,185

令和 5年度調査
平成30年度調査

お子さんが2人以上の場合、一番下のお子さんの生年月をお答えください。

一番下のお子さんの年齢は、「6～8歳」が31.5%で最も多く、「3～5歳」が19.2%が続いています。



令和 5年度調査 :N=1,116
平成 30年度調査 :N=1,185

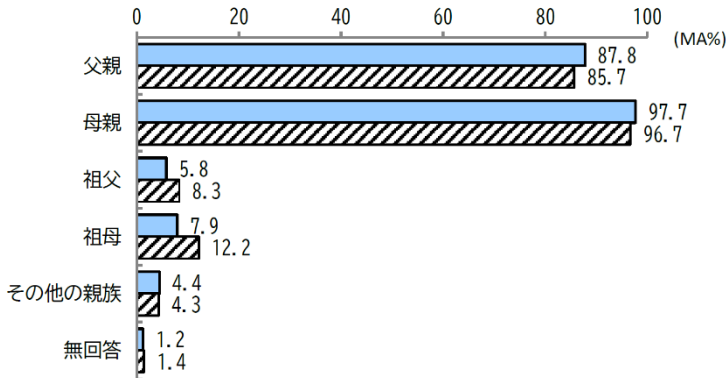
令和 5年度調査
平成30年度調査

あて名のお子さんと同居されている親族等（きょうだい以外）をお答えください。

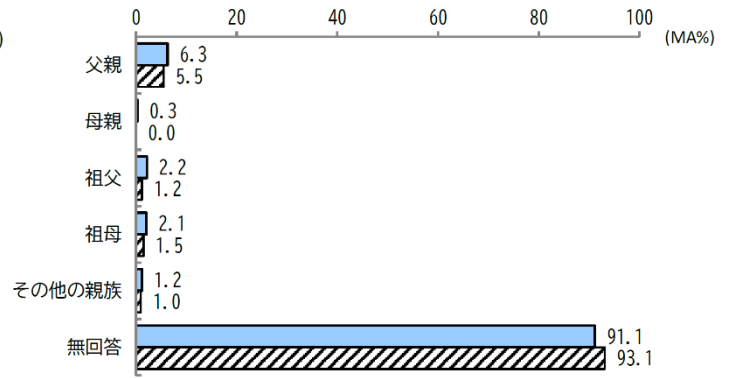
同居されている親族では「母親」と答えた人が97.7%で最も多く、「父親」と答えた人が87.8%で続いています。

単身赴任等で別居では「父親」と答えた人が6.3%で最も多く、「祖父」と答えた人が2.2%が続いています。

①同居



②単身赴任等で別居

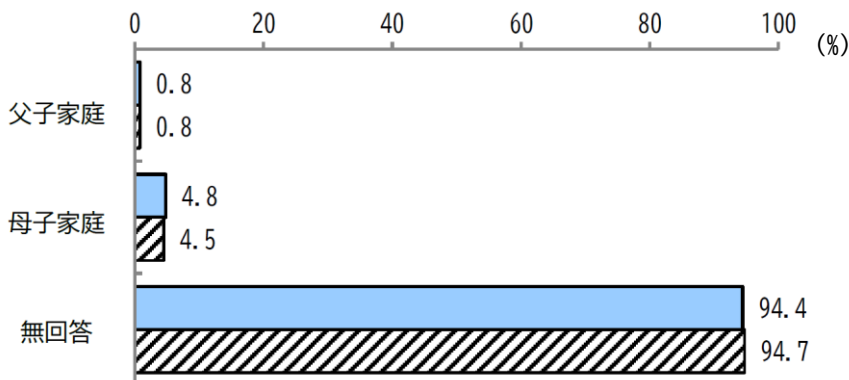


令和5年度調査 :N=1,116
平成30年度調査 :N=1,185

令和5年度調査
平成30年度調査

ひとり親家庭等

「母子家庭」の割合が4.8%、「父子家庭」の割合が0.8%となっています。



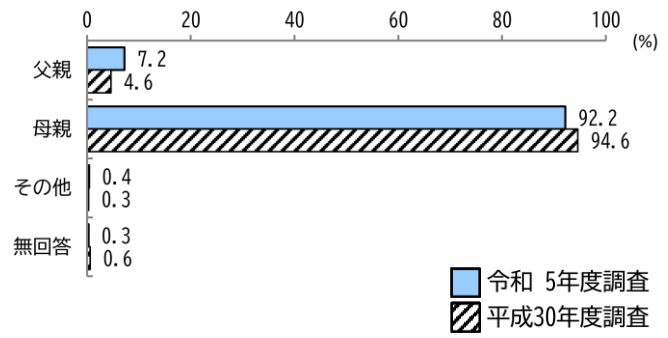
令和5年度調査 :N=1,116
平成30年度調査 :N=1,185

令和5年度調査
平成30年度調査

問3 この調査票にご回答いただく方はどなたですか。あて名のお子さんから見た関係でお答えください。

「母親」と答えた人が92.2%で最も多く、「父親」と答えた人が7.2%います。


令和 5 年度調査 :N=1,116
平成 30 年度調査 :N=1,185



問4 対象のお子さんの子育て（教育を含む）を主に行っているのはどなたですか。

「主に母親」と答えた人が50.4%で最も多く、「父母ともに」と答えた人が47.3%で続いています。

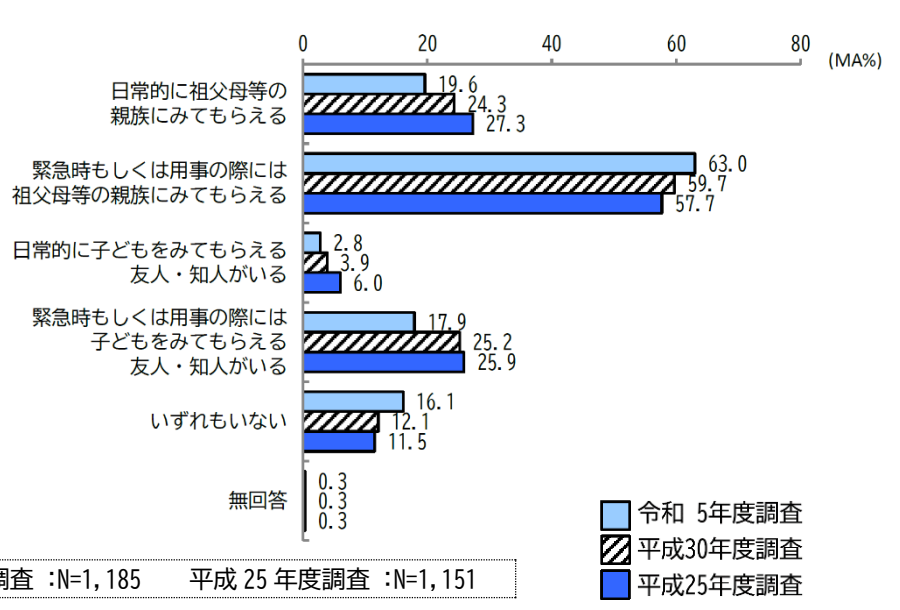
令和 5 年度調査 :N=1,116 平成 30 年度調査 :N=1,185 平成 25 年度調査 :N=1,151



問5 日頃、対象のお子さんをみてもらえる親族・知人はいますか。

「緊急時もしくは用事の際には祖父母等の親族にみてもらえる」と答えた人が63.0%で最も多く、「日常的に祖父母等の親族にみてもらえる」と答えた人が19.6%で続いています。

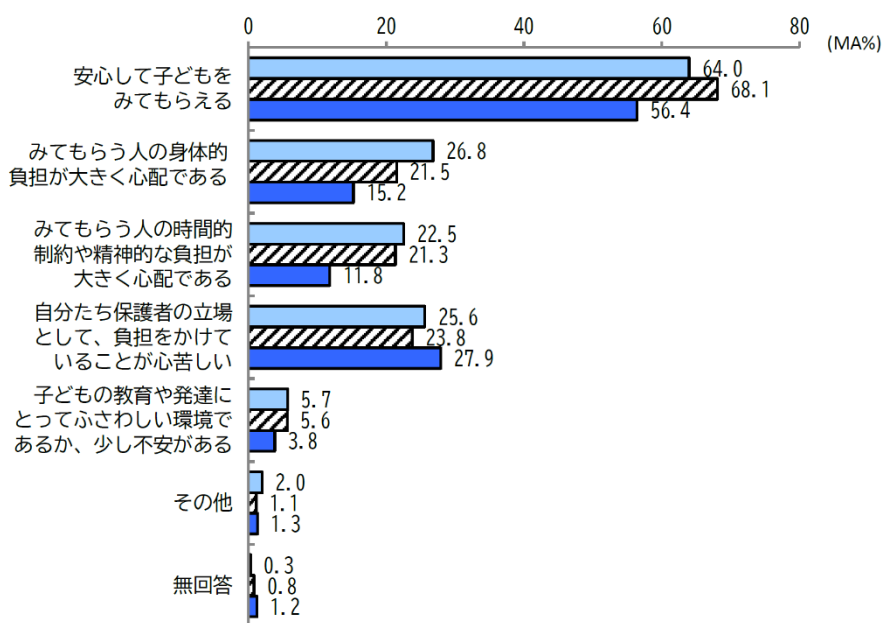
令和 5 年度調査 :N=1,116 平成 30 年度調査 :N=1,185 平成 25 年度調査 :N=1,151



前問で、日頃から対象のお子さんをみてもらえる親族・知人が「いる」と答えた方

問5-1 祖父母等の親族や知人に対象のお子さんをみてもらっている状況についてお答えください。

「安心して子どもをみてもらえる」と答えた人が64.0%で最も多く、「みてもらう人の身体的負担が大きく心配である」と答えた人が26.8%で続いています。



令和 5年度調査 :N=933
 平成 30年度調査 :N=1,038
 平成 25年度調査 :N=1,015

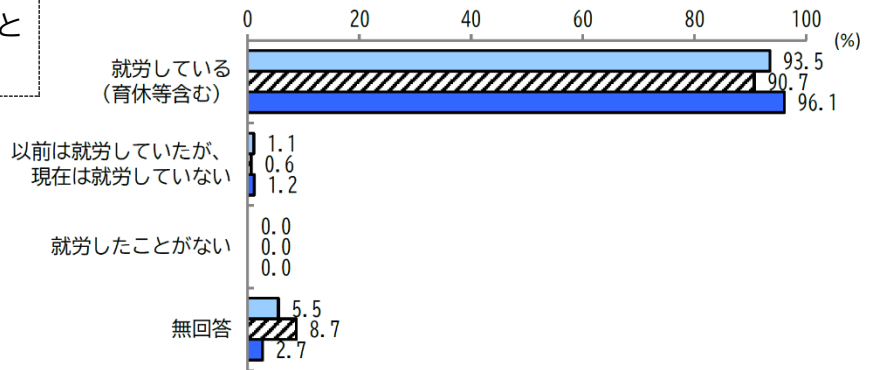
□ 令和 5年度調査
 ▨ 平成30年度調査
 ■ 平成25年度調査

2-3. 保護者の就労状況について

問6 対象のお子さんの保護者の就労状況（自営業、家族従事者含む）についてお答えください。

① 就労の有無【父親】

「就労している（育休等含む）」と答えた人が93.5%でした。

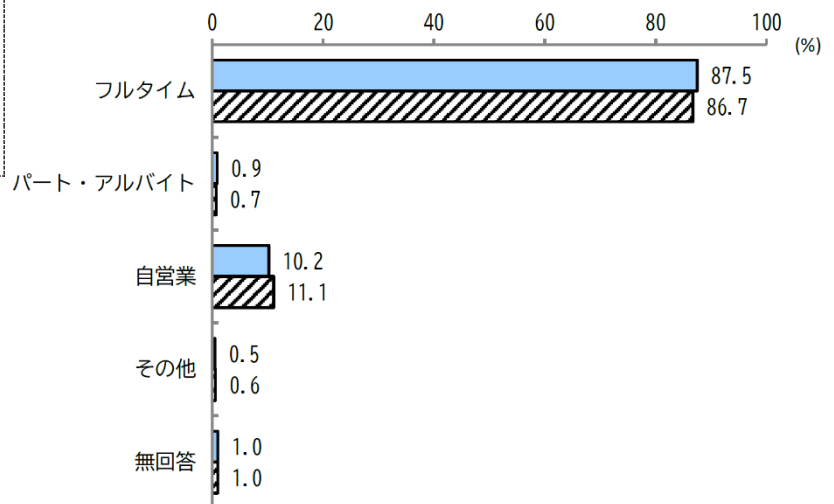


令和 5年度調査 :N=1,116
 平成 30年度調査 :N=1,185
 平成 25年度調査 :N=1,047

■ 令和 5年度調査
 ■ 平成30年度調査
 ■ 平成25年度調査

② 就労形態（就労している場合）【父親】

「フルタイム（育休中・育休中でない）」と答えた人が87.5%で最も多く、「自営業」と答えた人が10.2%で続いています。

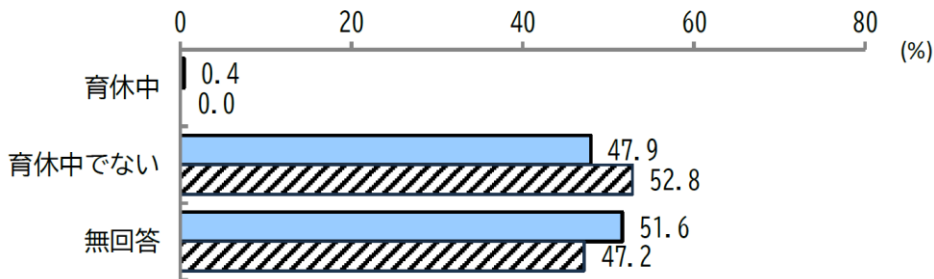


令和 5年度調査 :N=1,043
 平成 30年度調査 :N=1,075

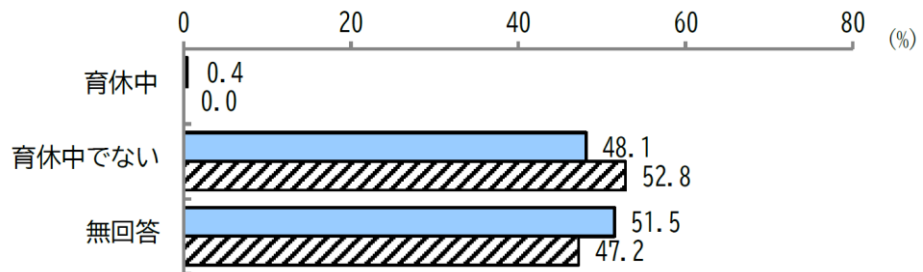
■ 令和 5年度調査
 ■ 平成30年度調査

②-1 「フルタイム」「パート・アルバイト」の場合は育休中かどうかもお答えください。【父親】

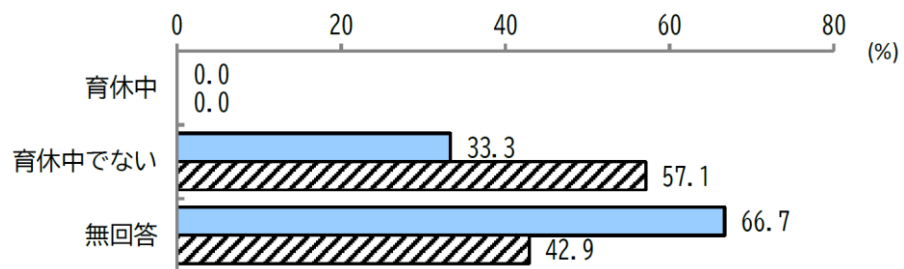
フルタイムとパート・アルバイトの合計



フルタイム



パート・アルバイト



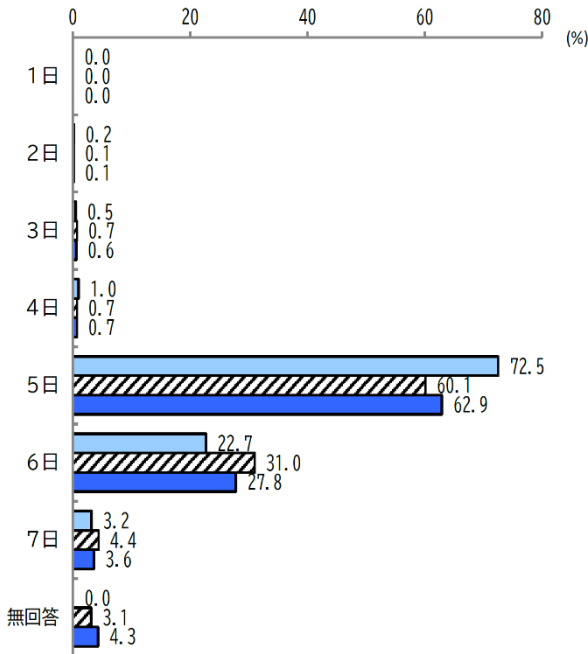
合計	令和 5 年度調査	:N=922	平成 30 年度調査	:N=939
フルタイム	令和 5 年度調査	:N=913	平成 30 年度調査	:N=932
パート・アルバイト	令和 5 年度調査	:N=9	平成 30 年度調査	:N=7

■ 令和 5 年度調査
 ▨ 平成30年度調査

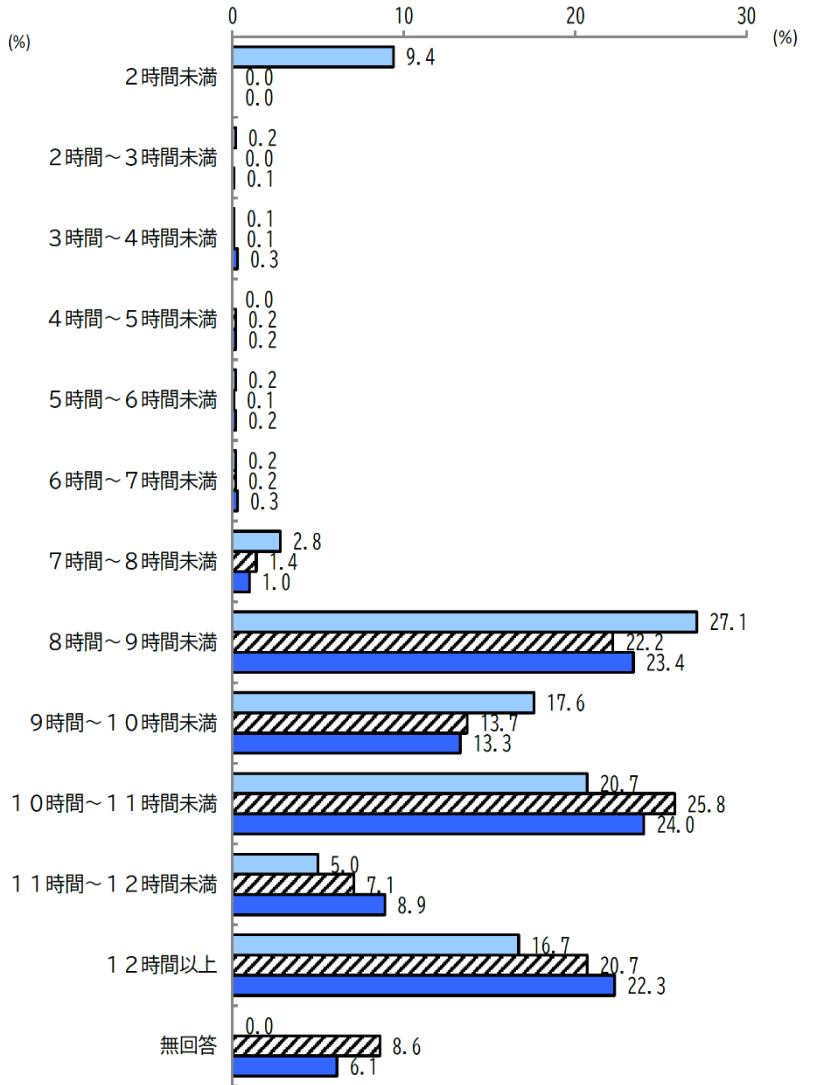
③ 1週間の就労日数と1日当たりの残業時間を含む就労時間【父親】

※最も多いパターンをお答えください

1週あたり就労日数



1日あたり就労時間



令和5年度調査
 平成30年度調査
 平成25年度調査

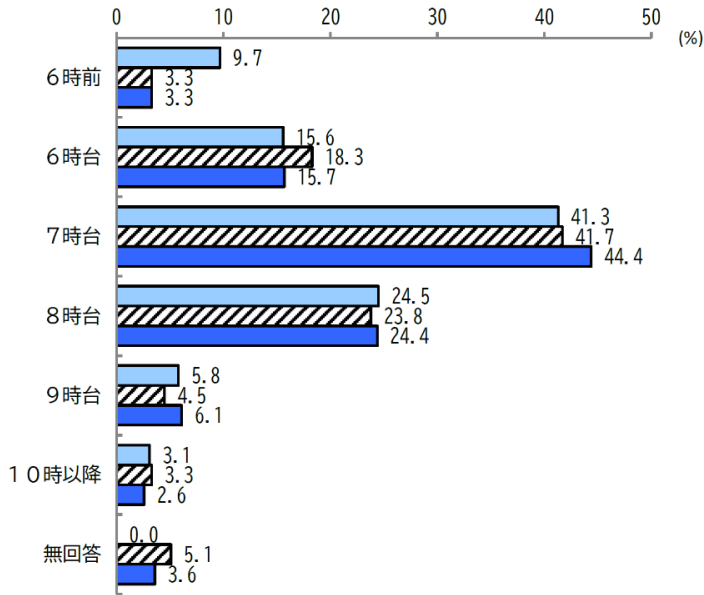
令和5年度調査 :N=1,011
 平成30年度調査 :N=1,075
 平成25年度調査 :N=1,006

令和5年度調査
 平成30年度調査
 平成25年度調査

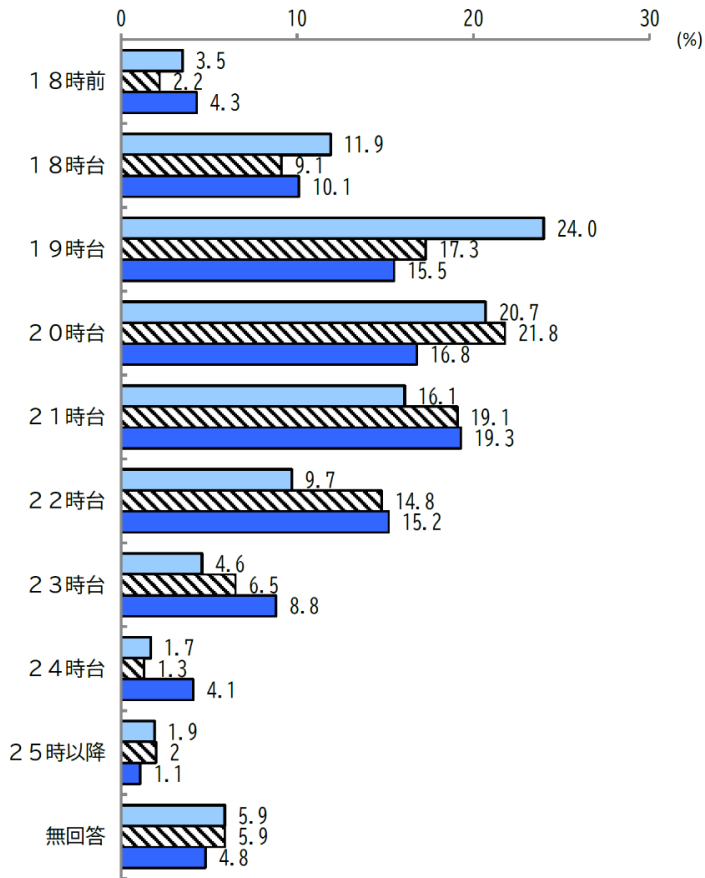
令和5年度調査 :N=1,043
 平成30年度調査 :N=1,075
 平成25年度調査 :N=1,006

④ 家を出る時間と帰宅時間【父親】

家を出る時間



帰宅時間



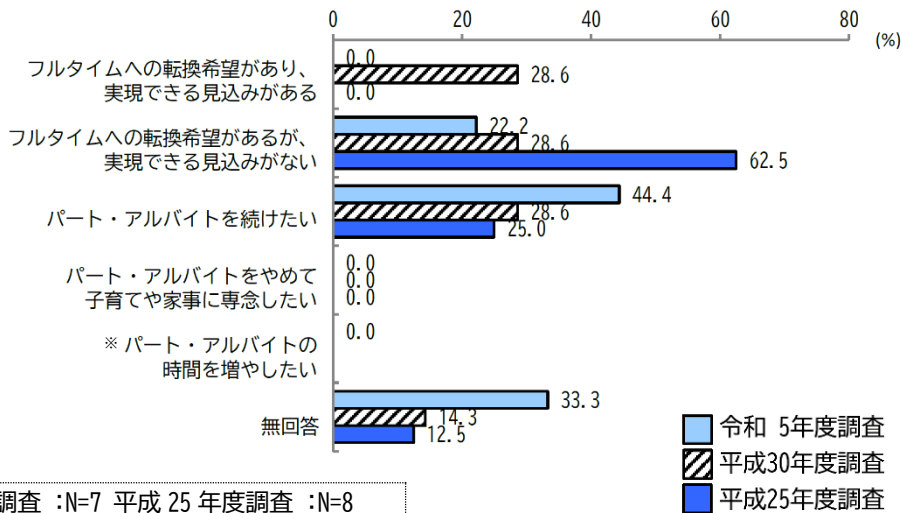
■ 令和 5年度調査
■ 平成30年度調査
■ 平成25年度調査

令和 5年度調査 :N=1,043 平成 30年度調査 :N=1,075 平成 25年度調査 :N=1,006

P155. 問（就労状況【父親】）で「パート・アルバイト」で就労していると答えた方

⑤ 希望する就労形態（就労している場合）【父親】

「パート・アルバイトを続けたい」と答えた人が44.4%で最も多く、「フルタイムへの転換希望があるが、実現できる見込みがない」と答えた人が22.2%で続いています。



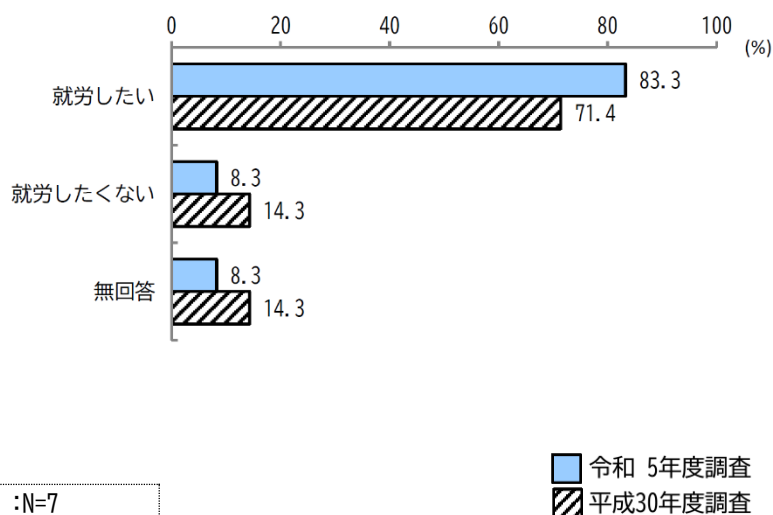
令和 5年度調査 :N=9 平成 30 年度調査 :N=7 平成 25 年度調査 :N=8

※「パート・アルバイトの時間を増やしたい」は令和5年度調査で新設

P155. 問（就労状況【父親】）で「以前は就労していたが、現在は就労していない」、「就労したことがない」と答えた方

⑥ 就労希望はありますか（就労していない場合）【父親】

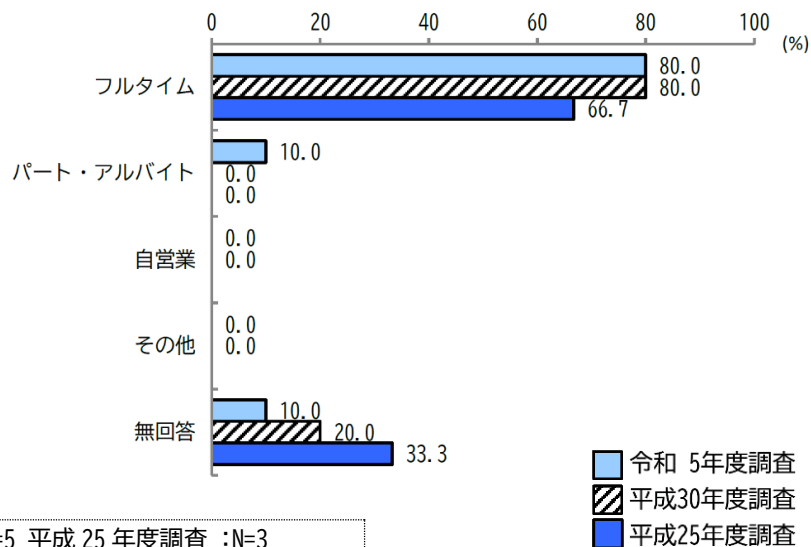
「就労したい」と答えた人が83.3%を占めています。



令和 5年度調査 :N=12 平成 30 年度調査 :N=7

⑦ 希望の就労形態（就労していない場合）【父親】

「フルタイム」と答えた人が8人で最も多く、「パート・アルバイト」と答えた人が1人でした。



令和 5年度調査 :N=10 平成 30年度調査 :N=5 平成 25年度調査 :N=3

⑧ 希望の就労時期（就労していない場合）【父親】

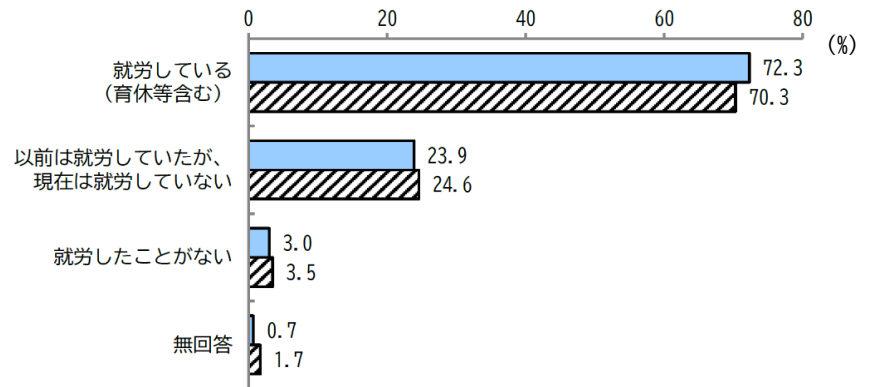
◎回答者10人のうち「すぐにでも、もしくは1年以内に就労したい」と答えた人が7人、「その他」と答えた人が1人、「無回答」の人が2人でした。

⑨ 現在就労していない理由【父親】

◎回答者10人のうち「就労したいが仕事がない」と答えた人が4人、「その他」と答えた人が6人でした。

① 就労の有無【母親】

「就労している（育休等含む）」と答えた人が72.3%で最も多く、「以前は就労していたが、現在は就労していない」と答えた人が23.9%で続いています。「就労したことがない」と答えた人は3.0%でした。

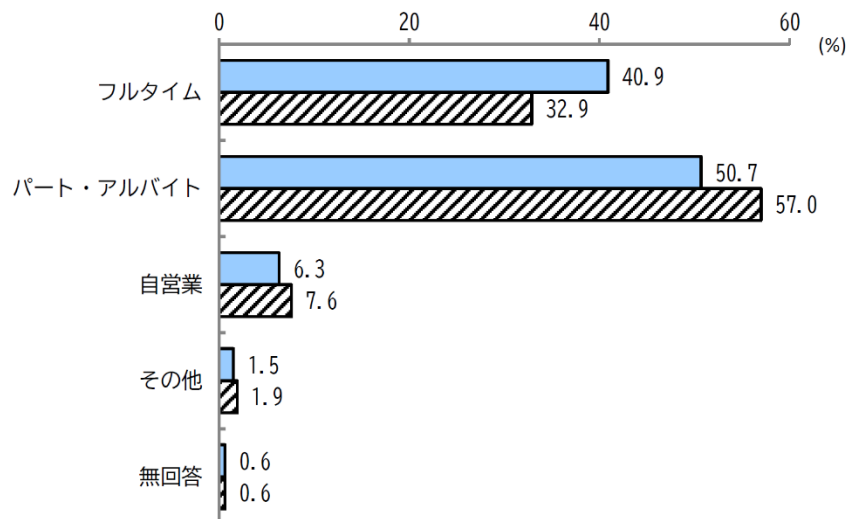


令和5年度調査 :N=1,116
平成30年度調査 :N=1,185

■ 令和5年度調査
▨ 平成30年度調査

② 就労形態（就労している場合）【母親】

「パート・アルバイト（育休中・育休中でない）」と答えた人が50.7%で最も多く、「フルタイム（育休中・育休中でない）」と答えた人が40.9%で続いています。令和5年度と平成30年度を比較すると、「パート・アルバイト」と答えた人は6.3ポイント減少し、「フルタイム」と答えた人は8ポイント増加しています。



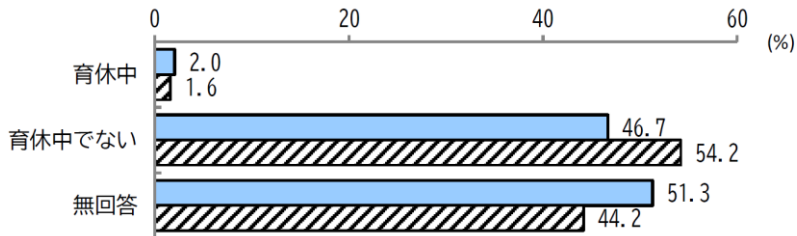
令和5年度調査 :N=807
平成30年度調査 :N=833

■ 令和5年度調査
▨ 平成30年度調査

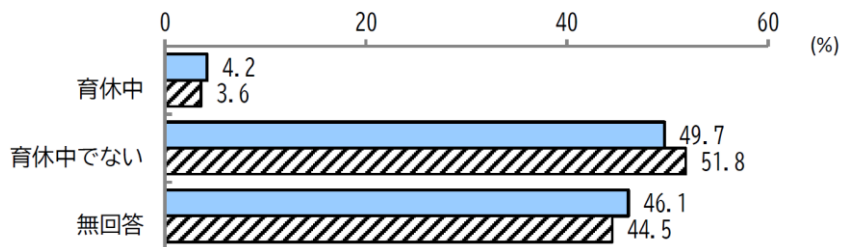
②-1 「フルタイム」「パート・アルバイト」の場合は育休中かどうかもお答えください。【母親】

「育休中でない」と答えた人は「フルタイム」「パート・アルバイト」の合計で46.7%、「フルタイム」は49.7%、「パート・アルバイト」では44.3%でした。

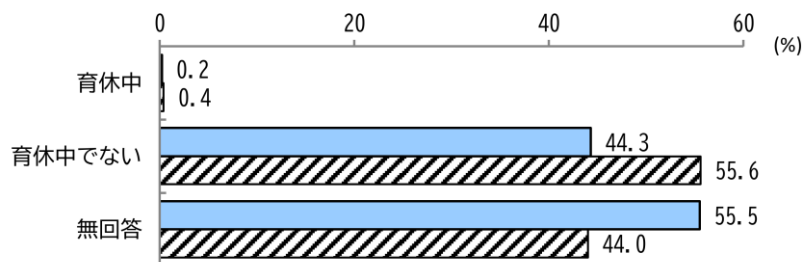
フルタイムとパート・アルバイトの合計



フルタイム



パート・アルバイト



合計	令和5年度調査 :N=739	平成30年度調査 :N=749
フルタイム	令和5年度調査 :N=330	平成30年度調査 :N=274
パート・アルバイト	令和5年度調査 :N=409	平成30年度調査 :N=475

■ 令和5年度調査
 ▨ 平成30年度調査

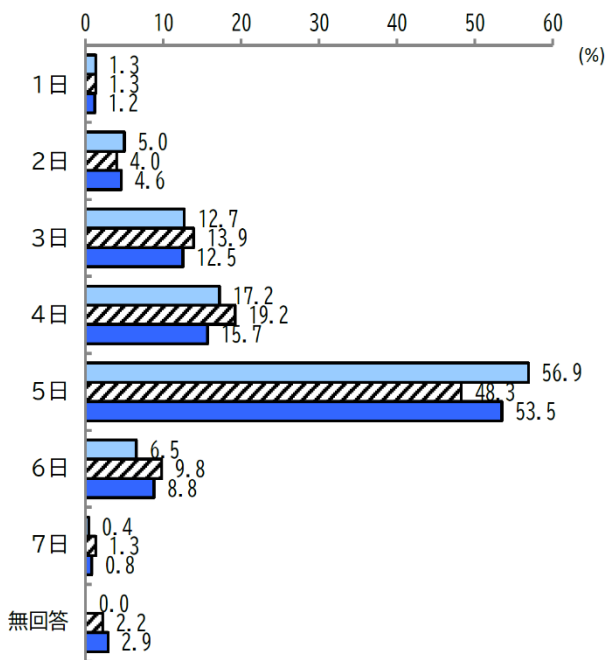
③ 1週間の就労日数と1日当たりの残業時間を含む就労時間【母親】

※最も多いパターンをお答えください

1週あたりの就労日数は「5日」と答えた人が56.9%で最も多く、「4日」と答えた人が17.2%で続いています。

1日あたりの就労時間は「8時間～9時間未満」と答えた人が25.2%で最も多く、「6時間～7時間未満」と答えた人が18.2%で続いています。

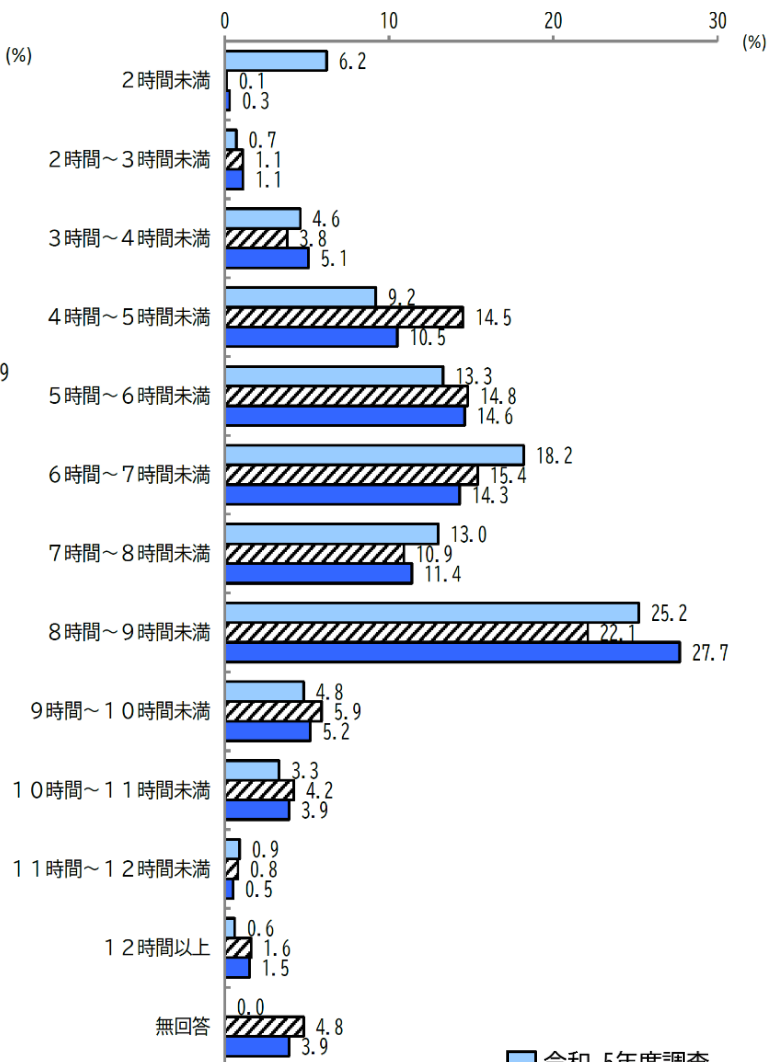
1週あたり就労日数



■ 令和5年度調査
■ 平成30年度調査
■ 平成25年度調査

令和5年度調査 :N=795
 平成30年度調査 :N=833
 平成25年度調査 :N=649

1日あたり就労時間

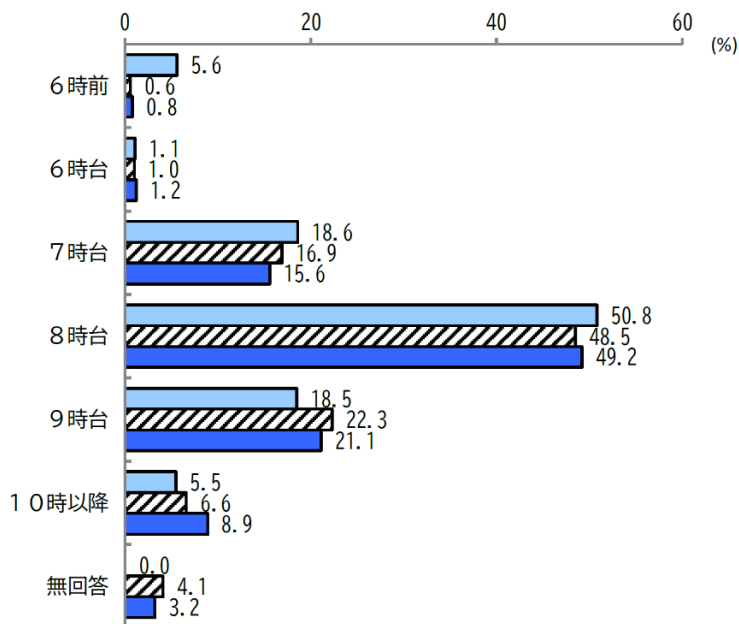


■ 令和5年度調査
■ 平成30年度調査
■ 平成25年度調査

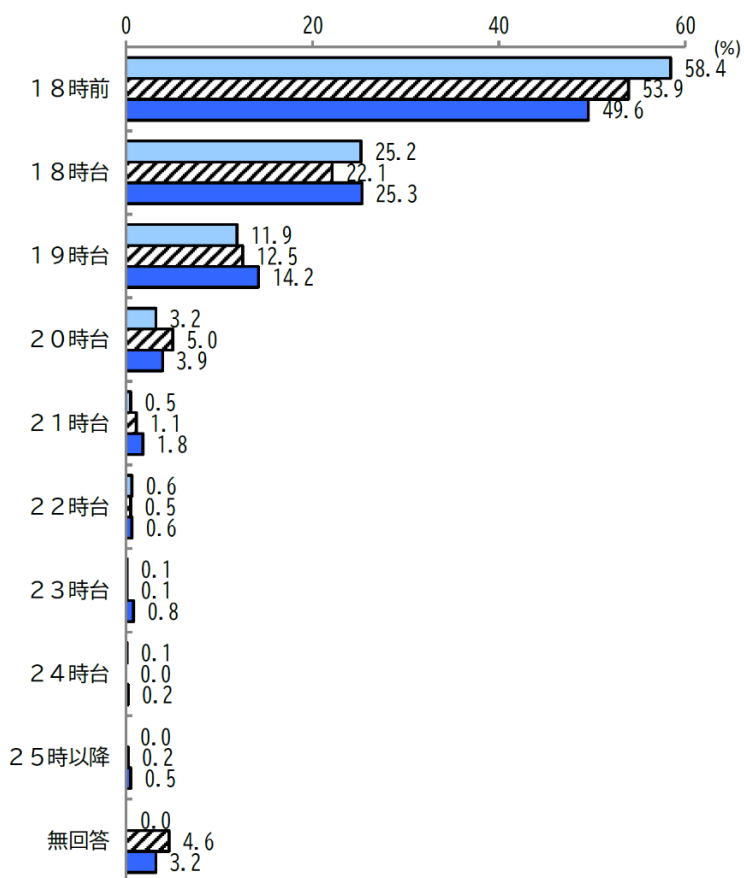
令和5年度調査 :N=807
 平成30年度調査 :N=833
 平成25年度調査 :N=649

④ 家を出る時間と帰宅時間【母親】

家を出る時間



帰宅時間



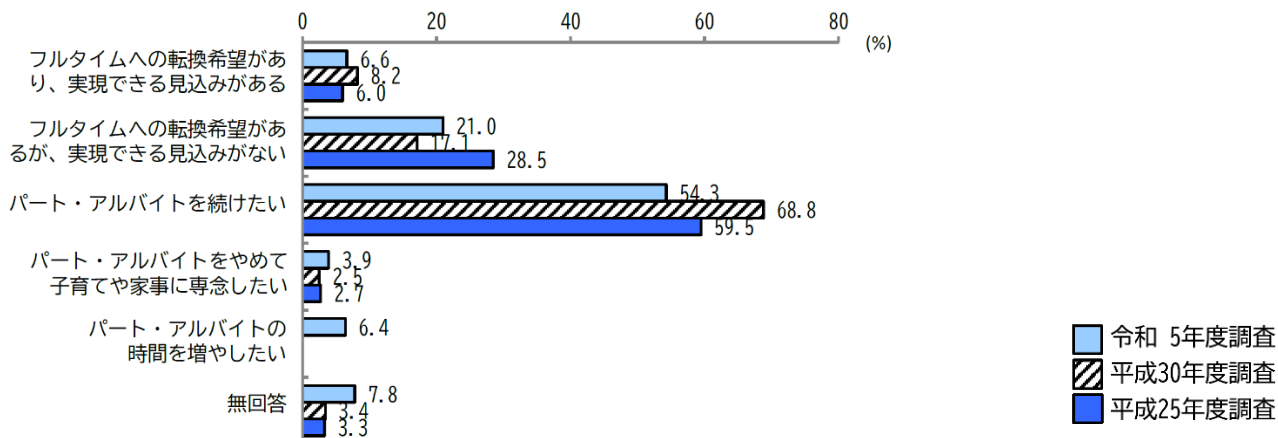
■ 令和 5年度調査
▨ 平成30年度調査
■ 平成25年度調査

令和 5年度調査 :N=807 平成 30 年度調査 :N=833 平成 25 年度調査 :N=649

P161.問（就労状況【母親】）で「パート・アルバイト」で就労していると答えた方

⑤ 希望する就労形態（就労している場合）【母親】

「パート・アルバイトを続けたい」と答えた人が54.3%で最も多く、「フルタイムへの転換希望があるが、実現できる見込みがない」と答えた人が21.0%で続いています。



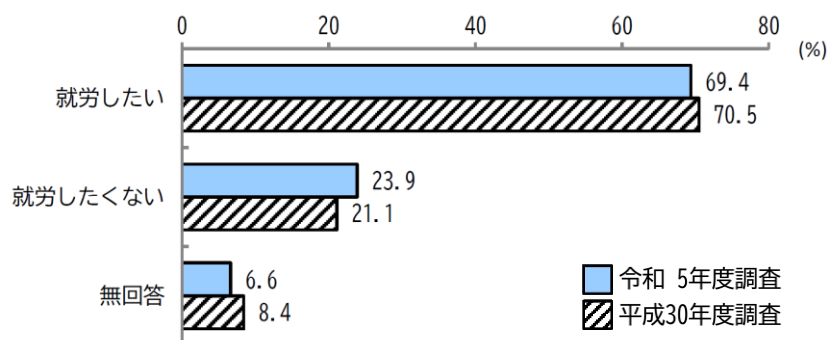
令和5年度調査 :N=409 平成30年度調査 :N=475 平成25年度調査 :N=368

※「パート・アルバイトの時間を増やしたい」は令和5年度調査で新設

P161.問（就労状況【母親】）で「以前は就労していたが、現在は就労していない」、「就労したことがない」と答えた方

⑥ 就労希望はありますか（就労していない場合）【母親】

「就労したい」と答えた人が69.4%を占めています。

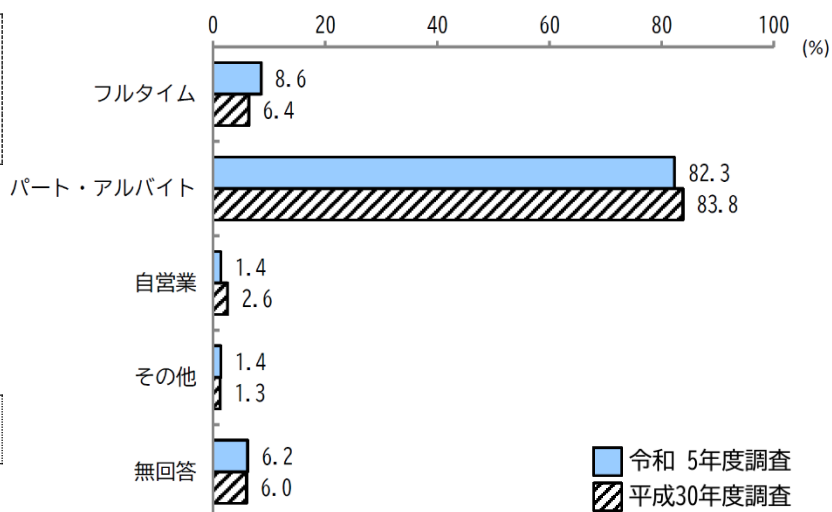


令和5年度調査 :N=301
平成30年度調査 :N=332

前問で「就労したい」と答えた方

⑦ 希望の就労形態（就労していない場合）【母親】

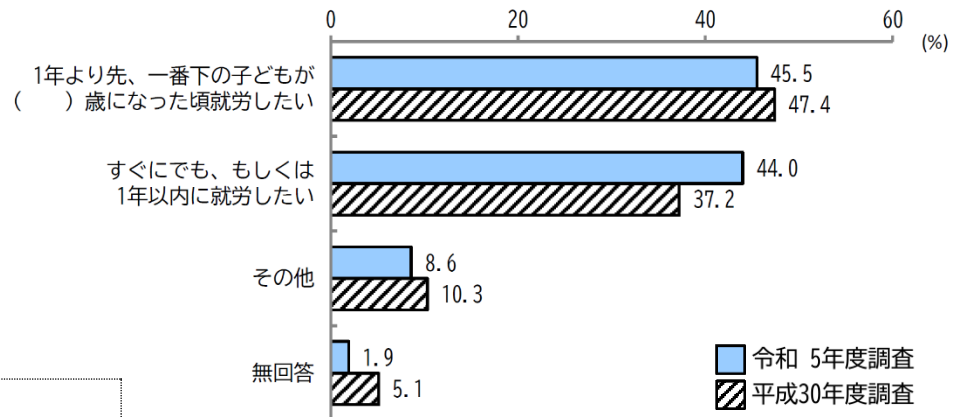
「パート・アルバイト」と答えた人が82.3%で最も多く、「フルタイム」と答えた人が8.6%で続いています。



令和5年度調査 :N=209
平成30年度調査 :N=234

⑧ 希望の就労時期（就労していない場合）【母親】

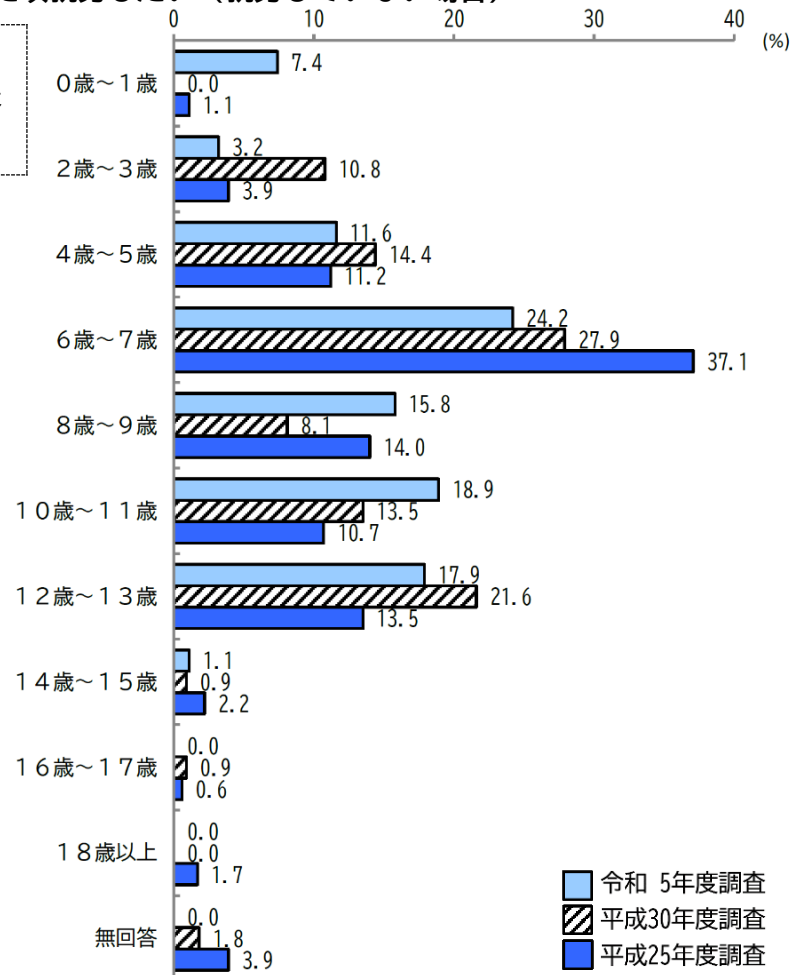
「1年より先、一番下の子どもが()歳になった頃就労したい」と答えた人が45.5%で最も多く、「すぐにでも、もしくは1年以内に就労したい」と答えた人が44.0%で続いています。



令和 5年度調査 :N=209
平成 30年度調査 :N=234

一番下の子どもが()歳になった頃就労したい（就労していない場合）

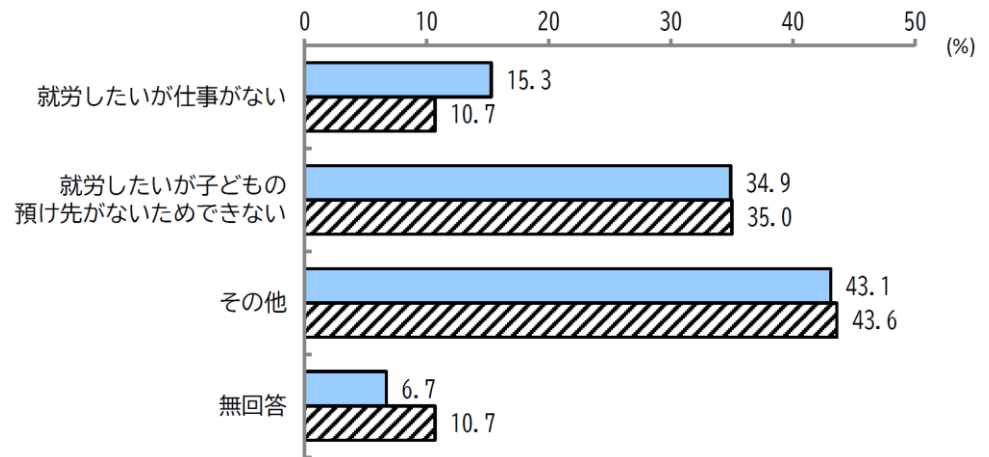
「6歳～7歳」と答えた人が24.2%で最も多く、「10歳～11歳」と答えた人が18.9%で続いています。



令和 5年度調査 :N=95 平成 30年度調査 :N=111 平成 25年度調査 :N=178

⑨ 現在就労していない理由【母親】

「その他」と答えた人が 43.1% で最も多く、「就労したいが子どもの預け先がないためできない」と答えた人が 34.9% で続いています。



令和 5年度調査 :N=209 平成 30 年度調査 :N=234

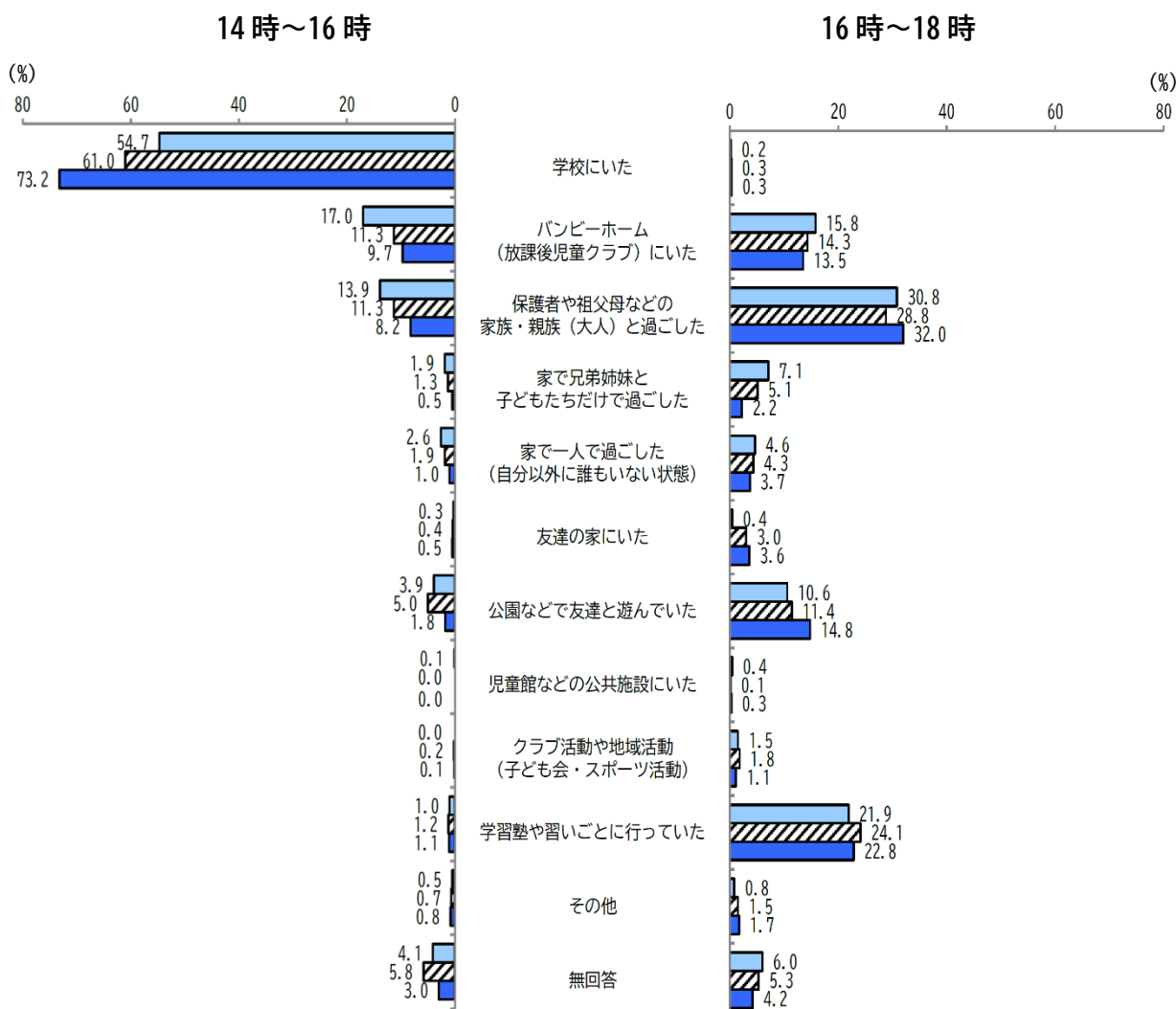
■ 令和 5年度調査
▨ 平成30年度調査

2-4. 子どもの放課後の過ごし方について

問7 平日の放課後のお子さんの過ごし方で一番多いものについて、時間帯ごとに当てはまるものを下の枠内の選択肢の中からそれぞれ1つ選んで表に番号を記入してください。

14時～16時の過ごし方では「学校にいた」と答えた人が54.7%で最も多く、「バンビーホーム（放課後児童クラブ）にいた」と答えた人が17.0%が続いています。

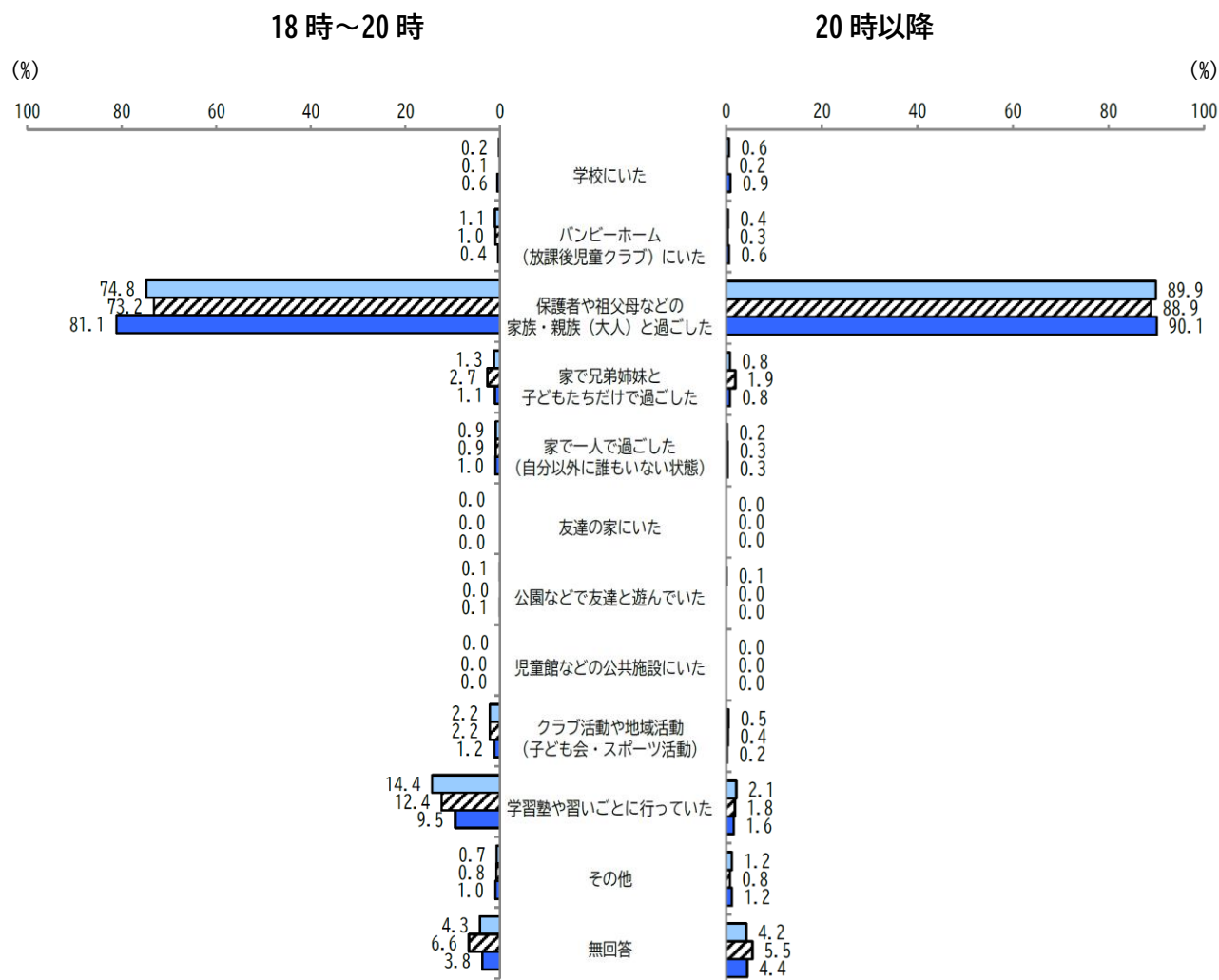
16時～18時の過ごし方では、「保護者や祖父母などの家族・親族（大人）と過ごした」と答えた人が30.8%で最も多く、「学習塾や習いごとに行っていた」と答えた人が21.9%が続いています。



令和5年度調査 14時～16時:N=1,116 16時～18時:N=1,116
 平成30年度調査 14時～16時:N=1,185 16時～18時:N=1,185
 平成25年度調査 14時～16時:N=1,151 16時～18時:N=1,151

令和5年度調査
 平成30年度調査
 平成25年度調査

18時～20時の過ごし方としては、「保護者や祖父母などの家族・親族（大人）と過ごした」と答えた人が74.8%で最も多く、「学習塾や習いごとに行っていた」と答えた人が14.4%で続いています。
 20時以降の過ごし方としては、「保護者や祖父母などの家族・親族（大人）と過ごした」と答えた人が89.9%と最も多くなっていますが、「学習塾や習いごとに行っていた」と答えた人も2.1%います。



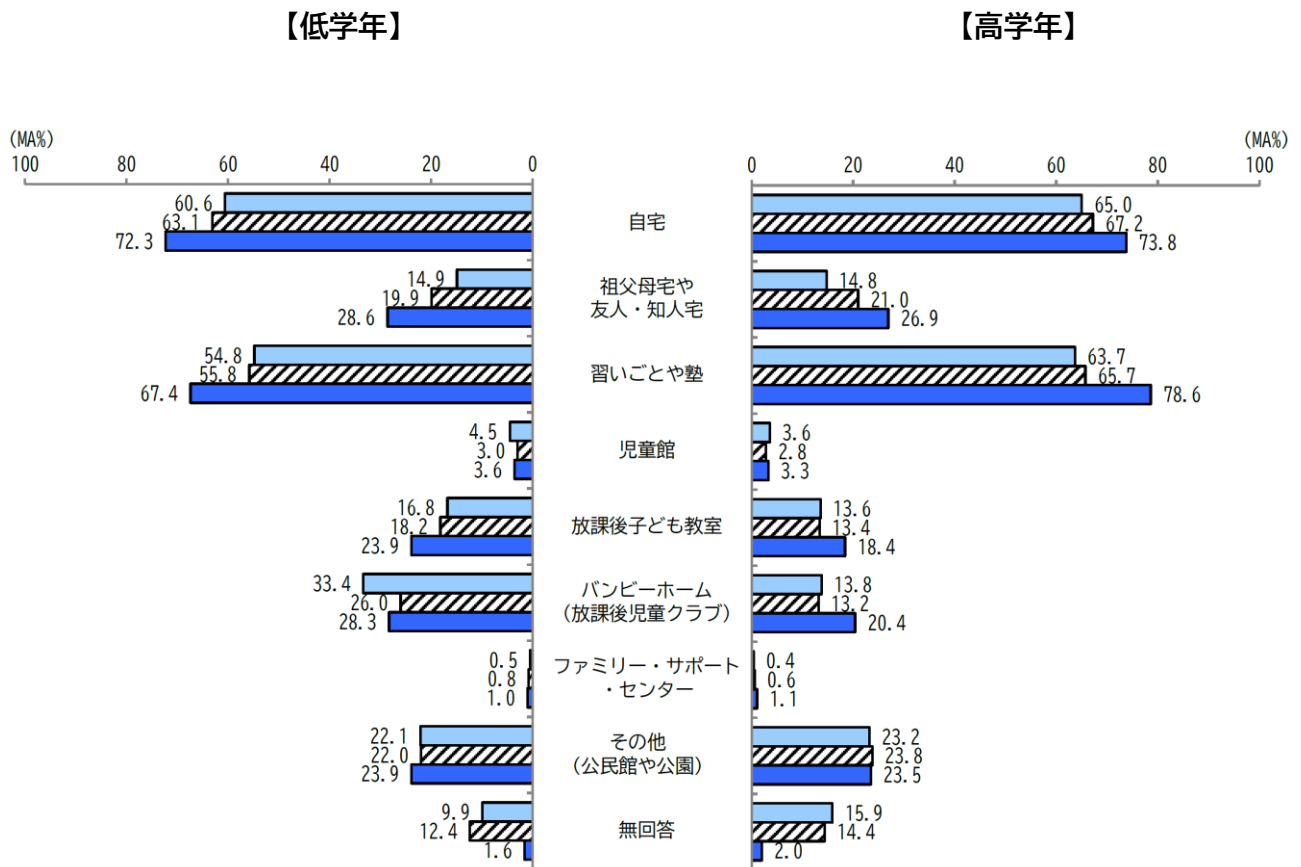
令和 5年度調査 18時～20時:N=1,116 20時以降:N=1,116
 平成 30年度調査 18時～20時:N=1,185 20時以降:N=1,185
 平成 25年度調査 18時～20時:N=1,151 20時以降:N=1,151

令和 5年度調査
 平成30年度調査
 平成25年度調査

問8 対象のお子さんについて、①小学校低学年（1～3年生）の間、および②高学年（4～6年生）の間、放課後（平日の小学校終了後）の時間をそれぞれどのような場所で過ごさせたいと思いますか。また、それぞれ希望する1週間あたりの日数も記入してください。

①②お子さんの放課後に過ごさせたい場所の希望

過ごさせたい場所として、低学年、高学年とも「自宅」と答えた人が60.6%、65.0%で最も多く、「習いごとや塾」と答えた人が54.8%、63.7%で続いています。

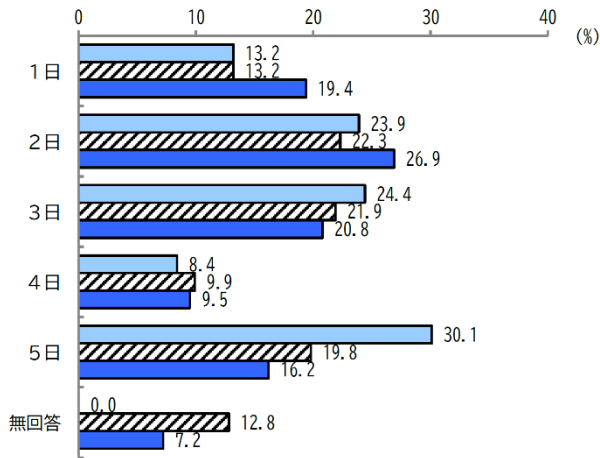


令和5年度調査 低学年:N=1,116 高学年:N=1,116
 平成30年度調査 低学年:N=1,185 高学年:N=1,185
 平成25年度調査 低学年:N=1,151 高学年:N=1,151

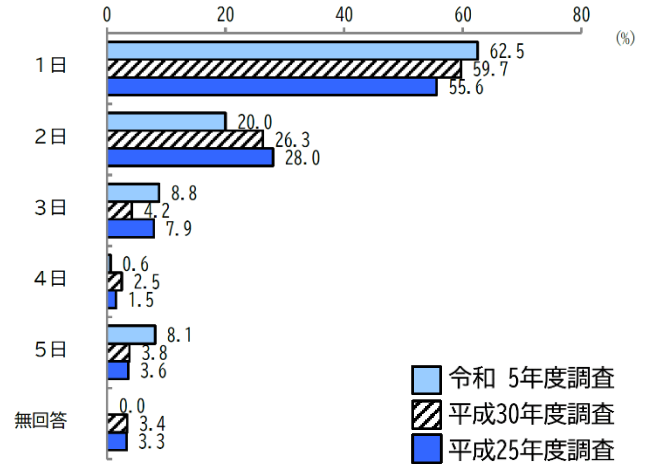
■ 令和5年度調査
 ■ 平成30年度調査
 ■ 平成25年度調査

① お子さんが低学年（1～3年）の間の1週あたり利用希望日数

自宅

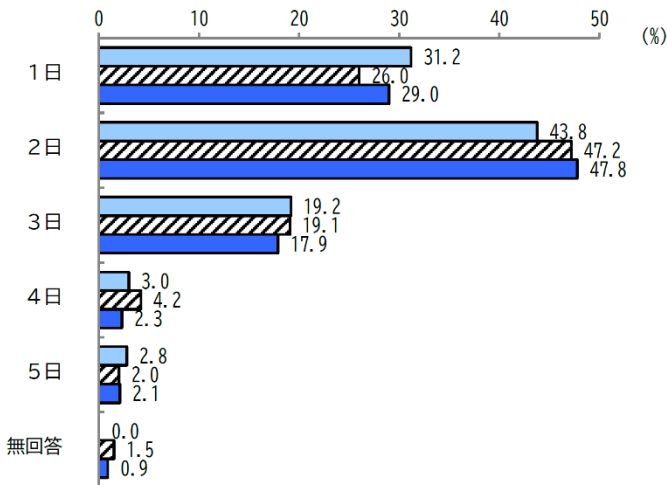


祖父母宅や友人・知人宅

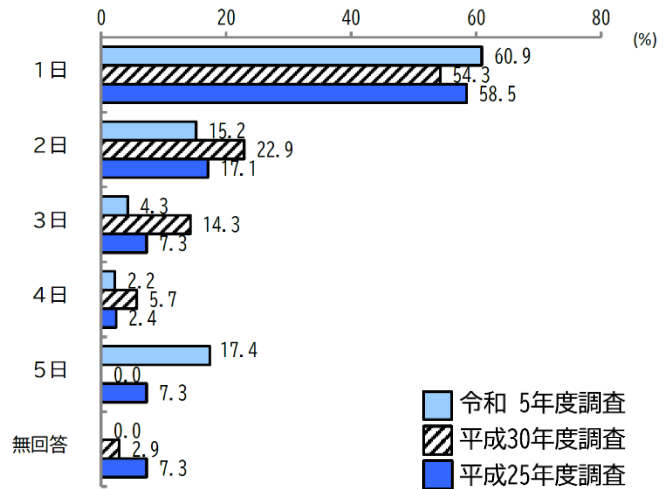


自宅 令和 5年度調査:N=665 平成 30年度調査:N=748 平成 25年度調査 :N=832
 祖父母宅や友人・知人宅 令和 5年度調査:N=160 平成 30年度調査:N=236 平成 25年度調査 :N=329

習いごとや塾

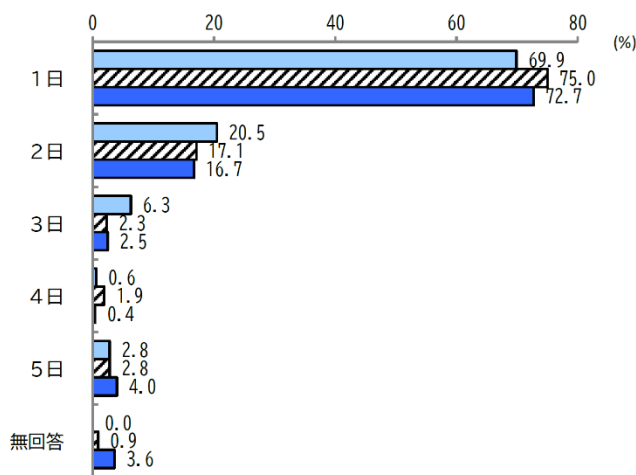


児童館

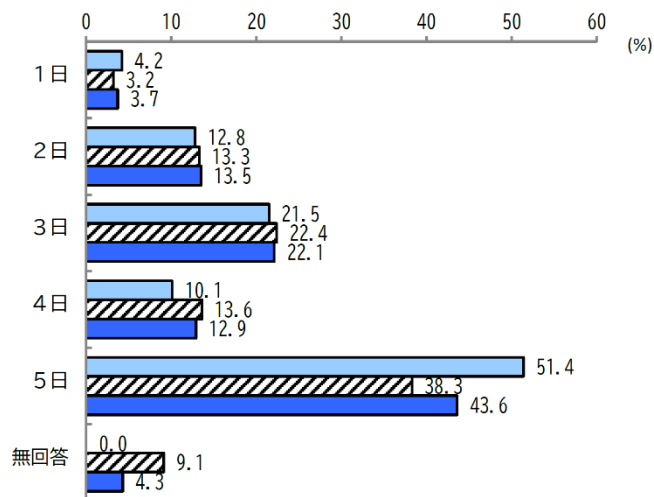


習いごとや塾 令和 5年度調査 :N=609 平成 30年度調査 :N=661 平成 25年度調査 :N=776
 児童館 令和 5年度調査 :N=46 平成 30年度調査 :N=35 平成 25年度調査 :N=41

放課後子ども教室

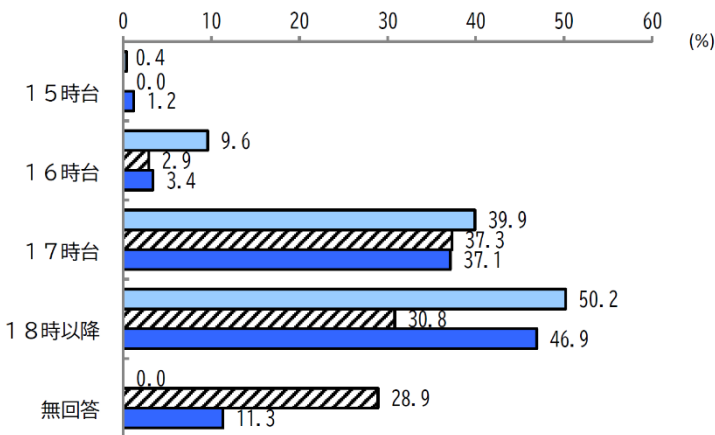


バンビーホーム（放課後児童クラブ）



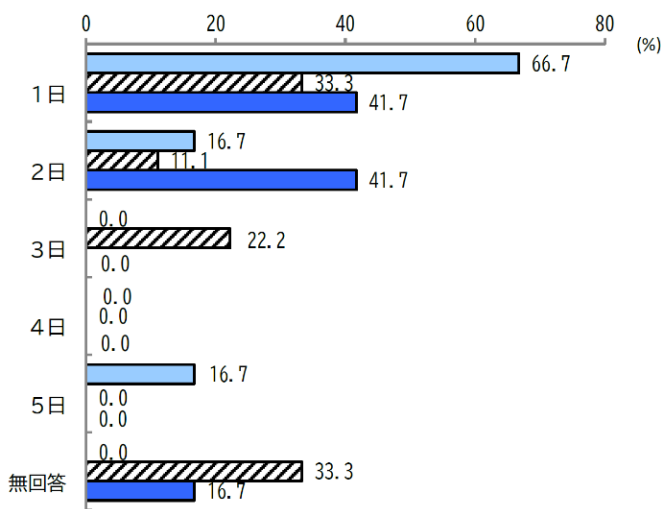
放課後子ども教室 令和5年度調査 :N=176 平成30年度調査 :N=216 平成25年度調査 :N=275
 バンビーホーム 令和5年度調査 :N=358 平成30年度調査 :N=308 平成25年度調査 :N=326

バンビーホーム（放課後児童クラブ）の利用終了時刻

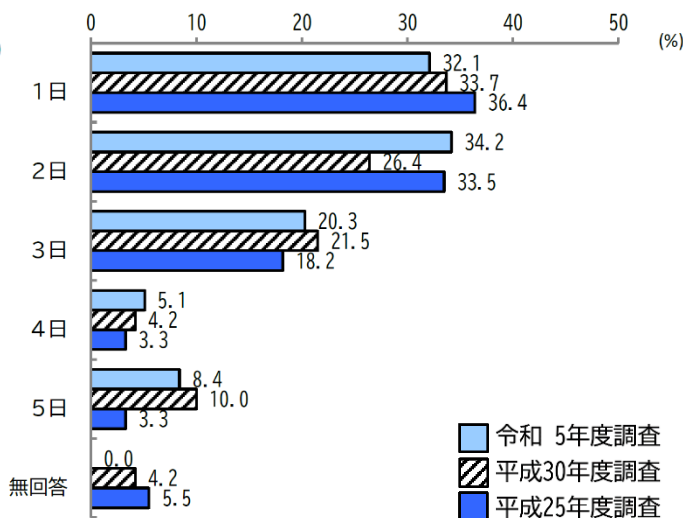


令和5年度調査 :N=271
 平成30年度調査 :N=308
 平成25年度調査 :N=326

ファミリー・サポート・センター



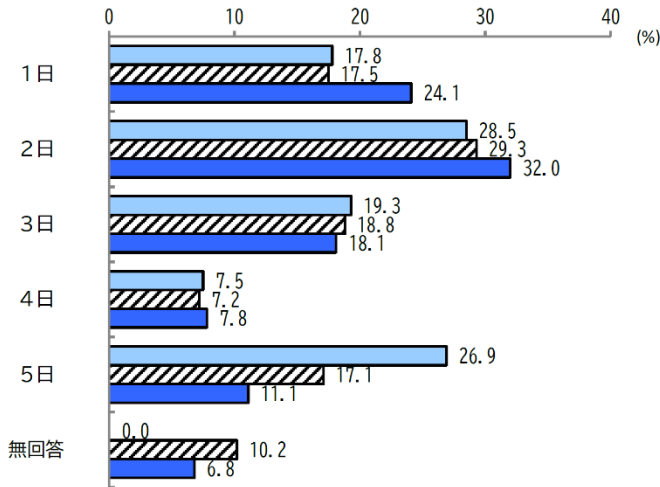
その他（公民館や公園）



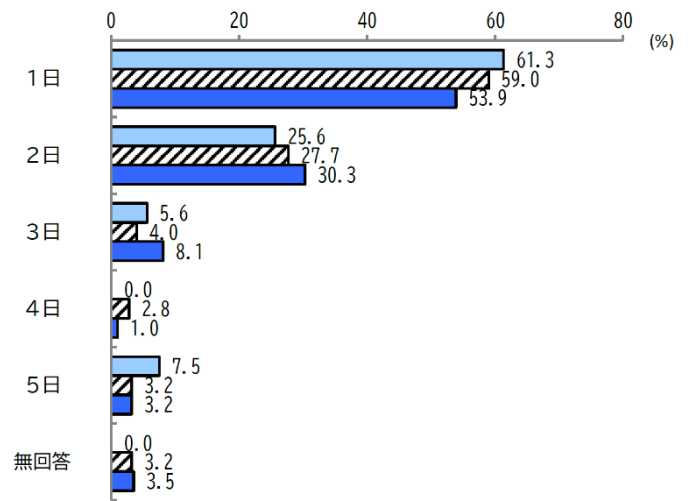
ファミリー・サポート・センター 令和5年度調査 :N=6 平成30年度調査 :N=9 平成25年度調査 :N=12
 その他（公民館や公園） 令和5年度調査 :N=237 平成30年度調査 :N=261 平成25年度調査 :N=275

② お子さんが高学年（４～６年）の間の１週あたり利用希望日数

自宅

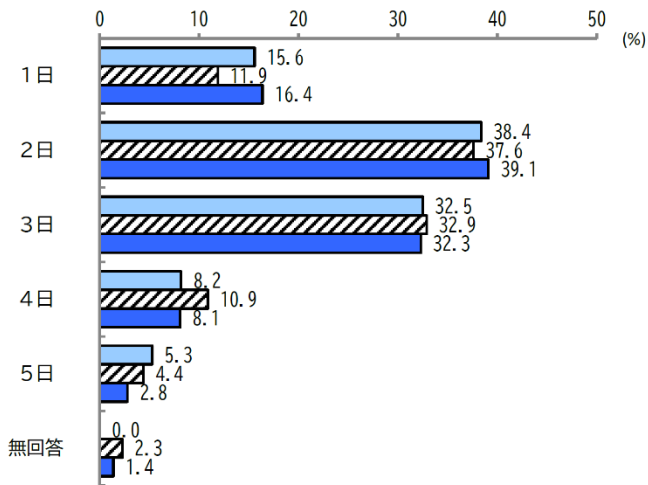


祖父母宅や友人・知人宅

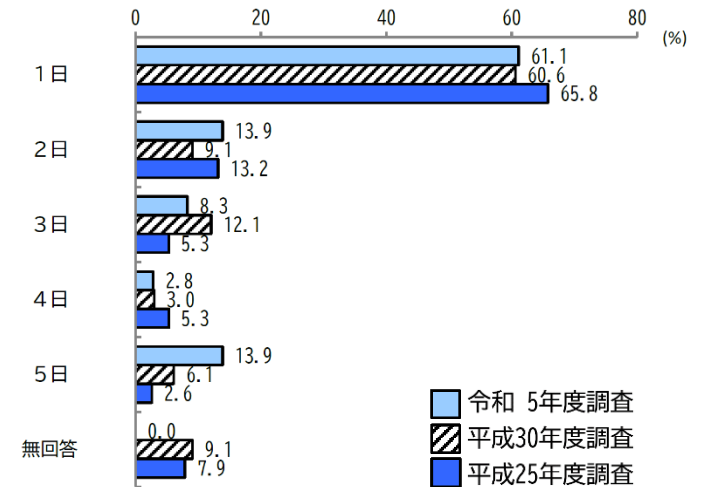


自宅 令和 5年度調査 :N=706 平成 30年度調査 :N=796 平成 25年度調査 :N=849
 祖父母宅や友人・知人宅 令和 5年度調査 :N=160 平成 30年度調査 :N=249 平成 25年度調査 :N=310

習いごとや塾

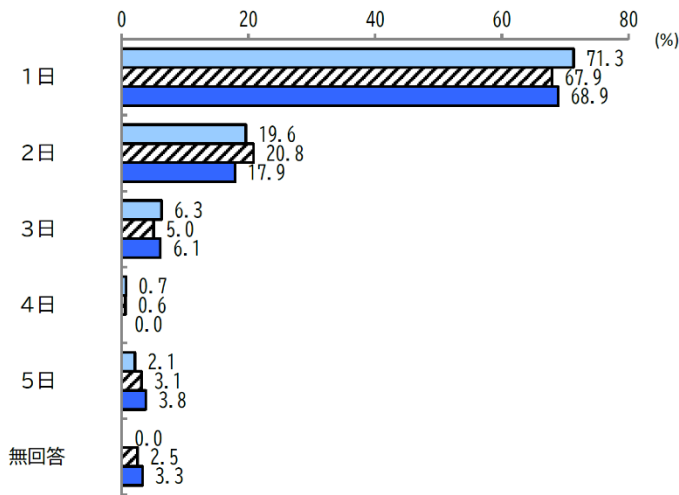


児童館

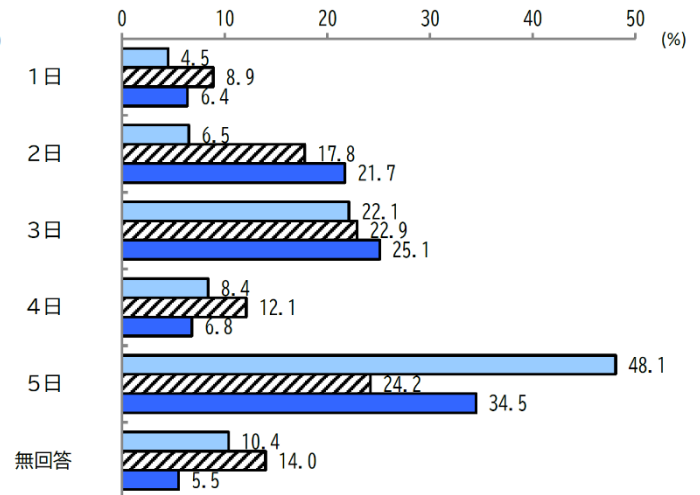


習いごとや塾 令和 5年度調査 :N=698 平成 30年度調査 :N=779 平成 25年度調査 :N=905
 児童館 令和 5年度調査 :N=36 平成 30年度調査 :N=33 平成 25年度調査 :N=38

放課後子ども教室

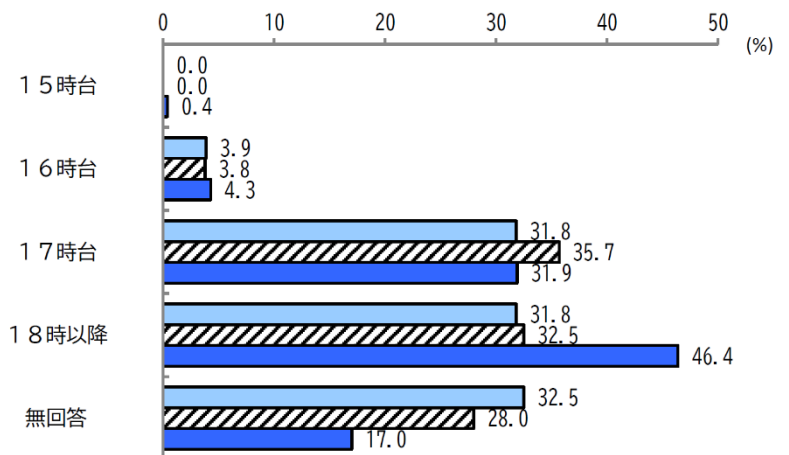


バンビーホーム（放課後児童クラブ）



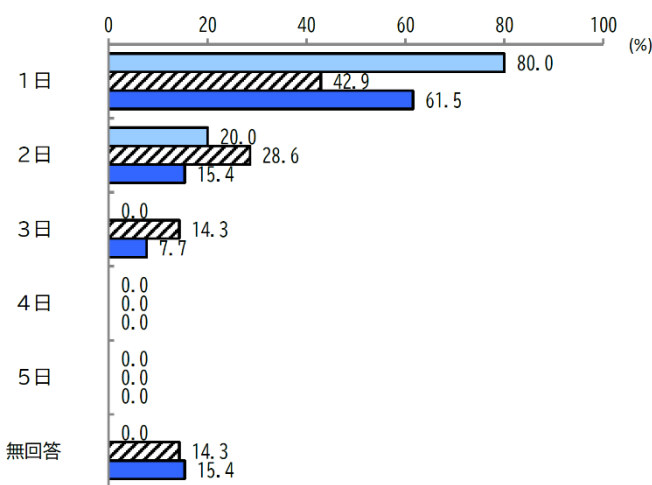
放課後子ども教室 令和 5年度調査 :N=143 平成 30年度調査 :N=159 平成 25年度調査 :N=212
 バンビーホーム 令和 5年度調査 :N=154 平成 30年度調査 :N=157 平成 25年度調査 :N=235

バンビーホーム（放課後児童クラブ）の利用終了時刻

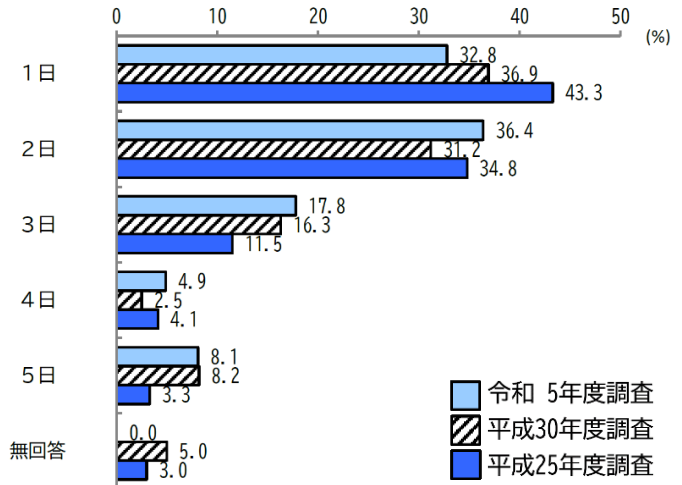


令和 5年度調査 :N=154
 平成 30年度調査 :N=157
 平成 25年度調査 :N=235

ファミリー・サポート・センター



その他（公民館や公園）



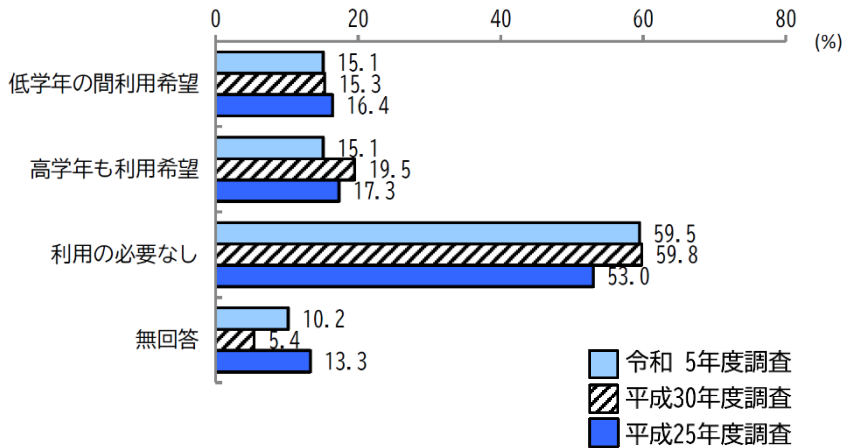
ファミリー・サポート・センター 令和 5年度調査 :N=5 平成 30年度調査 :N=7 平成 25年度調査 :N=13
 その他（公民館や公園） 令和 5年度調査 :N=247 平成 30年度調査 :N=282 平成 25年度調査 :N=270

問8で「バンビーホーム」と答えた方

問9 お子さんについて、土曜日と日曜日・祝日、また夏休み・冬休みなどの長期の休暇期間中に保護者が昼間に家庭にいない場合に、バンビーホームの利用希望はありますか。それぞれ当てはまる番号1つに○をつけてください。また、利用したい時間帯を（ ）内に24時間制でご記入ください。なお、バンビーホームの利用には一定の利用料がかかります。

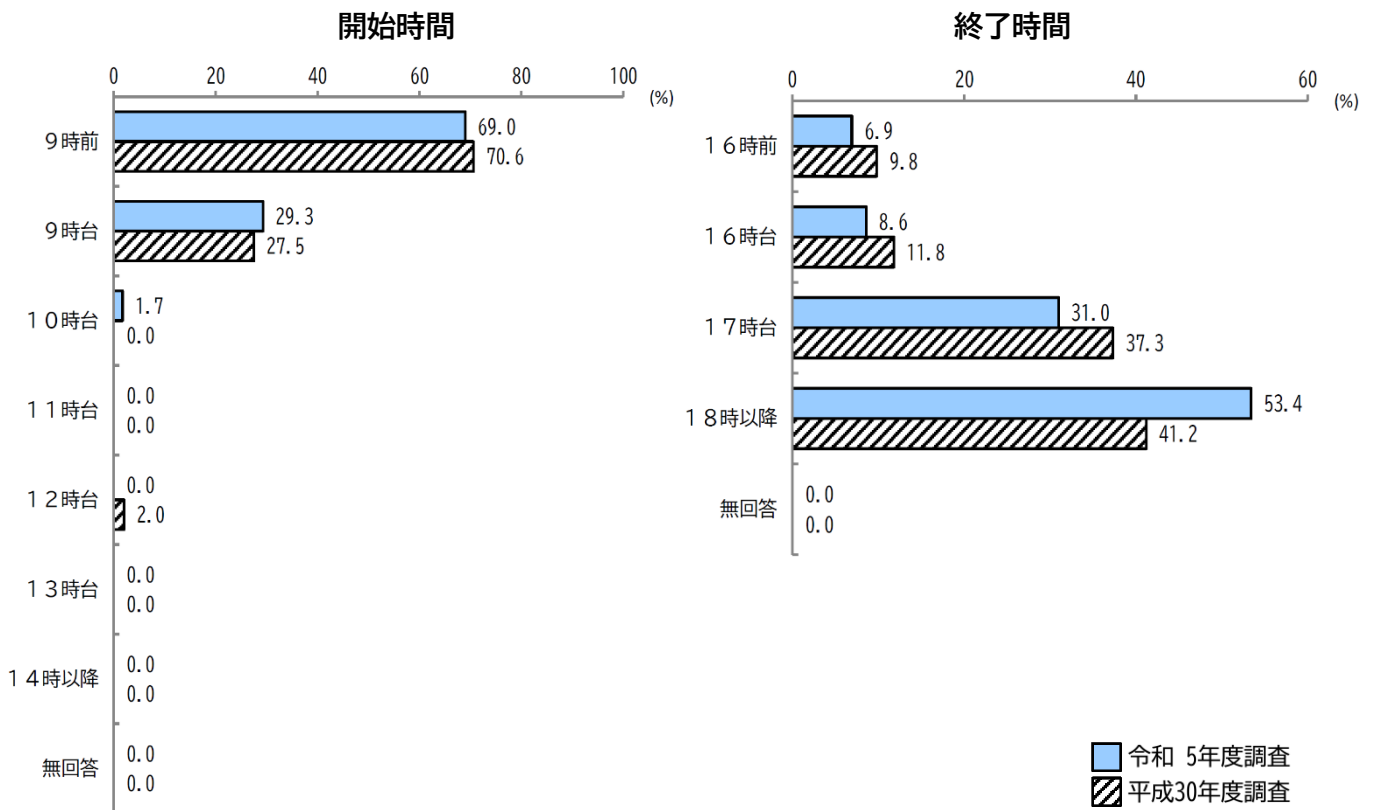
土曜日

土曜日のバンビーホームの利用希望について、「利用の必要なし」と答えた人が59.5%で「低学年の間利用希望」と答えた人は15.1%、「高学年も利用希望」と答えた人は15.1%でした。



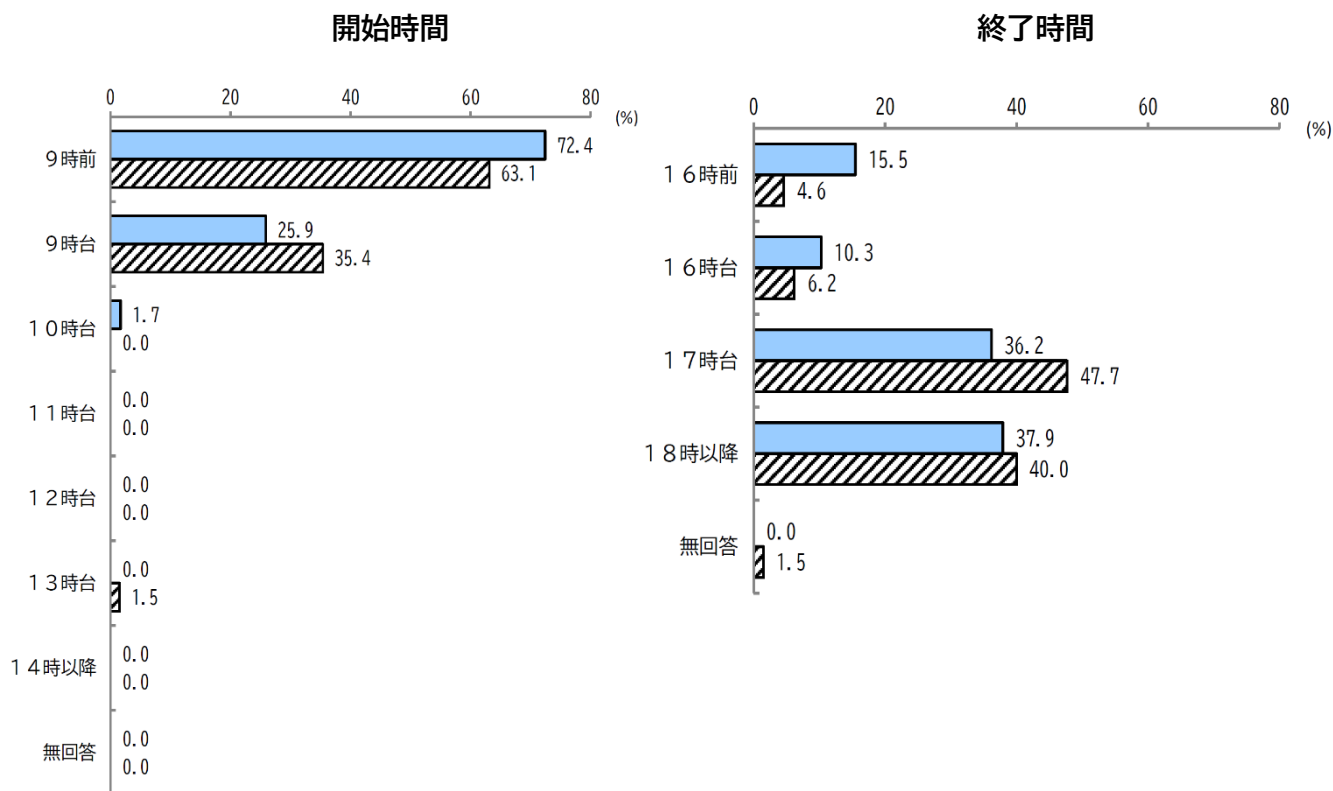
令和5年度調査 :N=383
 平成30年度調査 :N=333
 平成25年度調査 :N=347

低学年利用希望時間帯



開始時間 令和5年度調査 :N=58 平成30年度調査 :N=51
 終了時間 令和5年度調査 :N=58 平成30年度調査 :N=51

高学年利用希望時間

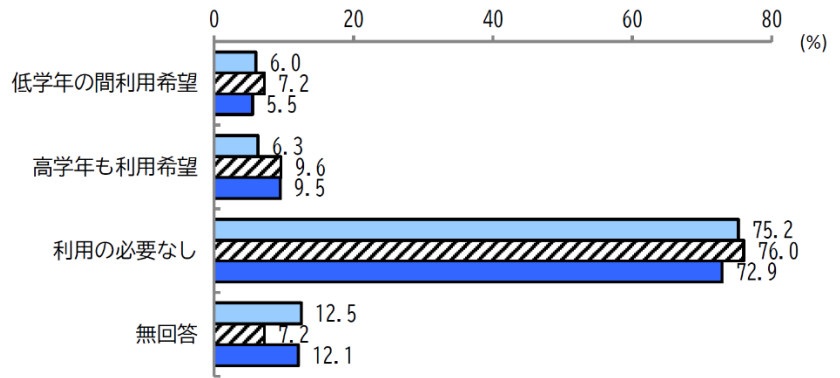


開始時間 令和5年度調査 :N=58 平成30年度調査 :N=65
 終了時間 令和5年度調査 :N=58 平成30年度調査 :N=65

令和5年度調査
 平成30年度調査

日曜・祝日

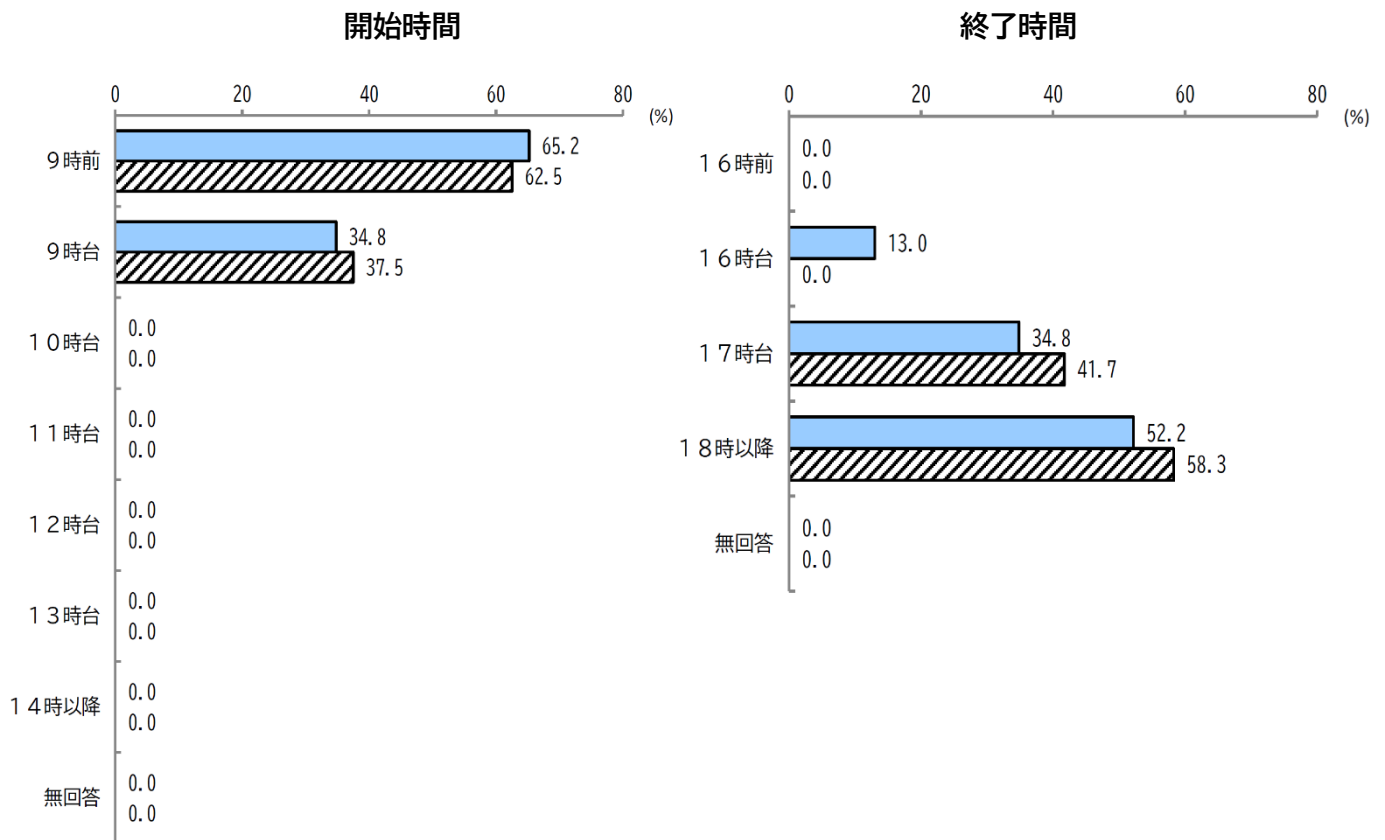
日曜日のバンビーホームの利用希望について、「利用の必要なし」と答えた人が75.2%、「高学年も利用希望」と答えた人が6.3%、「低学年の間利用希望」と答えた人は6.0%でした。



令和 5年度調査 :N=383
平成 30年度調査 :N=333
平成 25年度調査 :N=347

令和 5年度調査
平成30年度調査
平成25年度調査

低学年利用希望時間

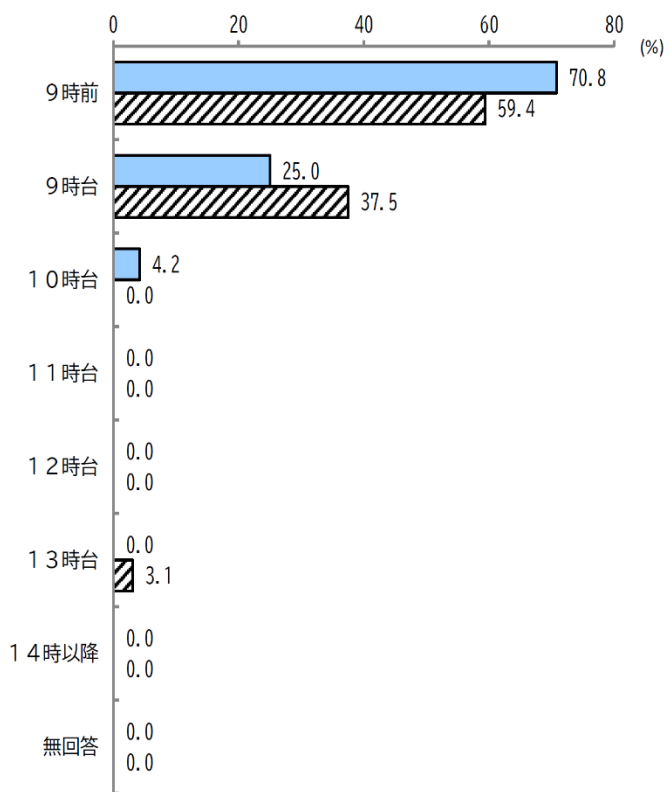


開始時間 令和 5年度調査 :N=23 平成 30年度調査 :N=24
終了時間 令和 5年度調査 :N=23 平成 30年度調査 :N=24

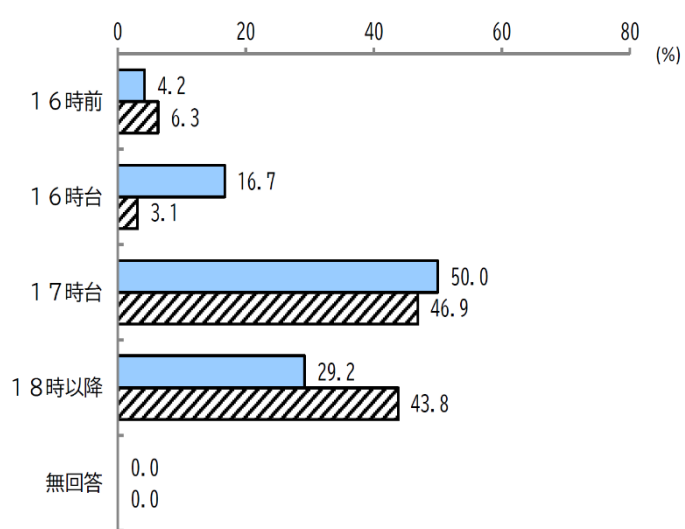
令和 5年度調査
平成30年度調査

高学年利用希望時間

開始時間



終了時間



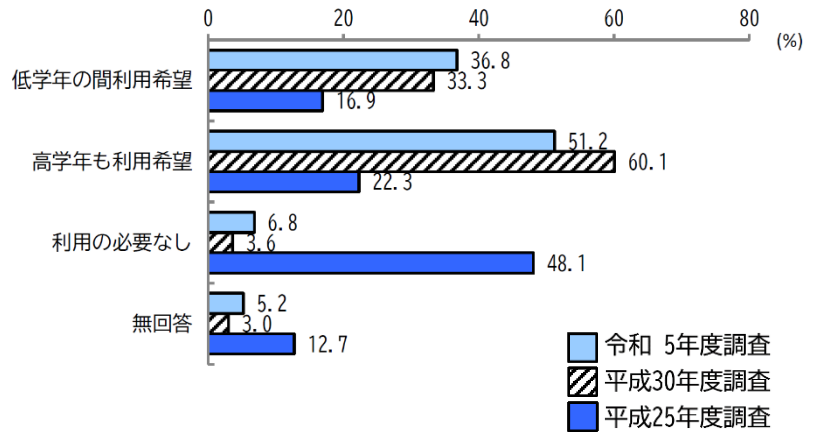
開始時間 令和 5年度調査 :N=24 平成30年度調査 :N=32
 終了時間 令和 5年度調査 :N=24 平成30年度調査 :N=32

■ 令和 5年度調査
 ▨ 平成30年度調査

夏休み・冬休み等長期休暇中

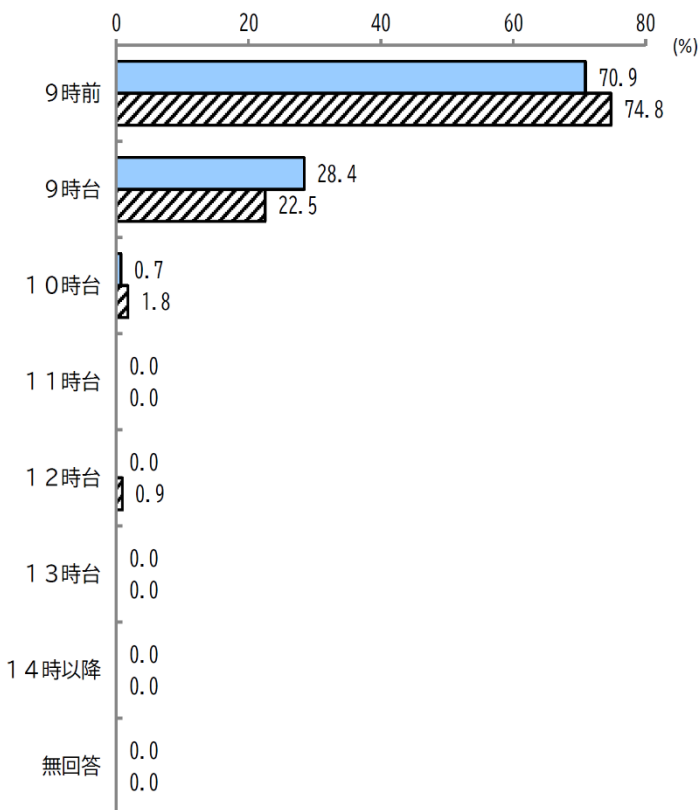
「高学年も利用希望」と答えた人が51.2%で最も多く、「低学年の間利用希望」と答えた人が36.8%が続いています。「利用の必要なし」と答えた人は6.8%でした。

令和 5 年度調査 :N=383
 平成 30 年度調査 :N=333
 平成 25 年度調査 :N=1,151

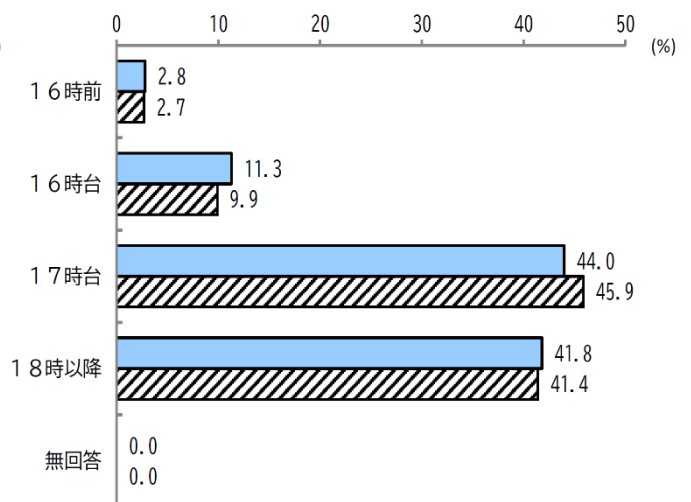


低学年利用希望時間

開始時間



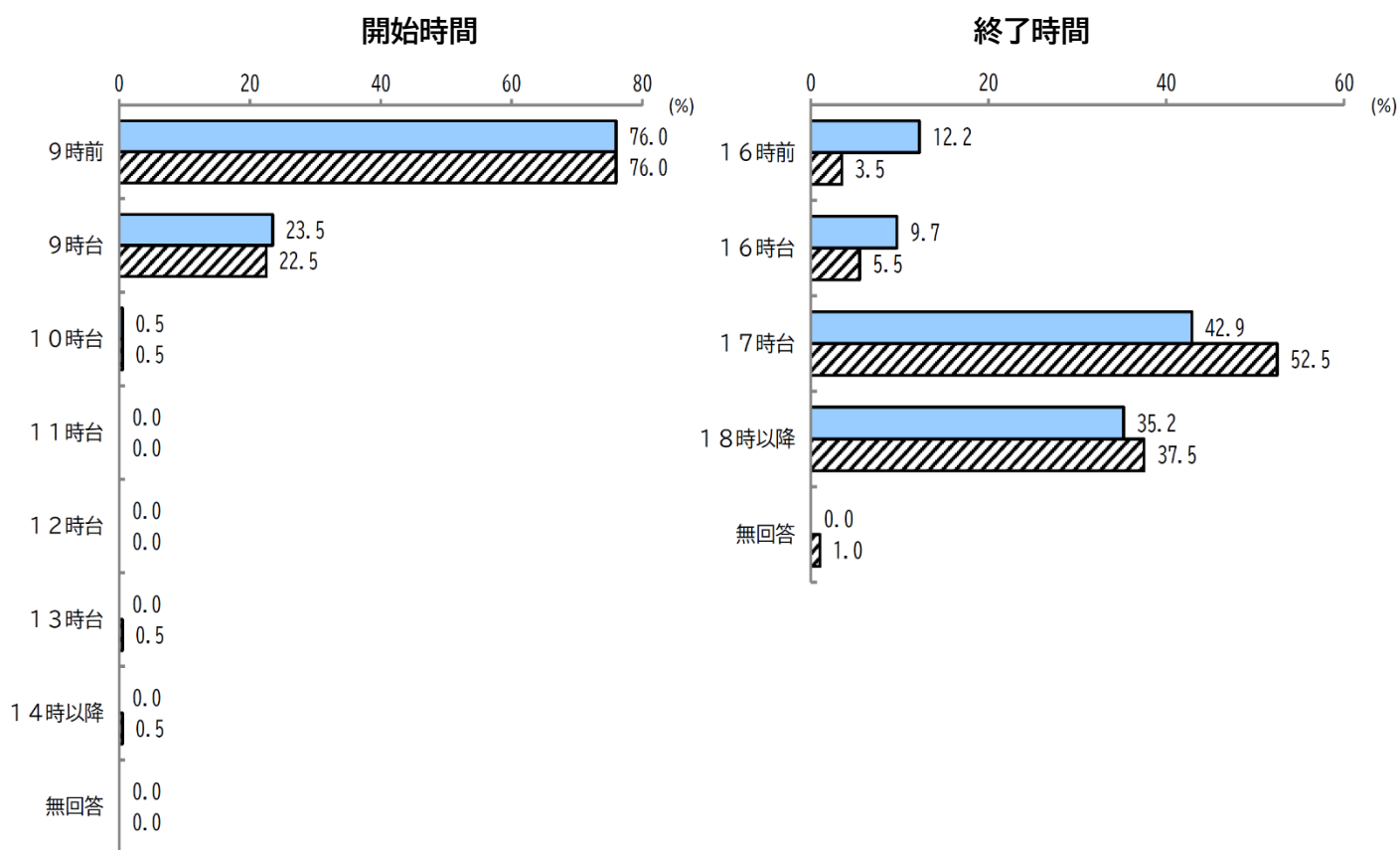
終了時間



開始時間 令和 5 年度調査 :N=141 平成 30 年度調査 :N=111
 終了時間 令和 5 年度調査 :N=141 平成 30 年度調査 :N=111

令和 5 年度調査
 平成30年度調査

高学年利用希望時間

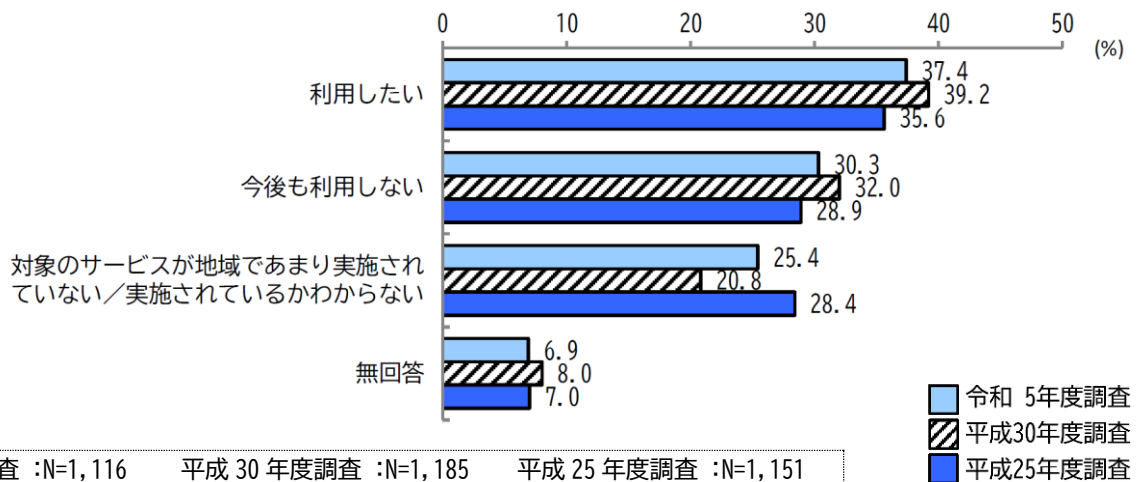


開始時間 令和5年度調査 :N=196 平成30年度調査 :N=200
 終了時間 令和5年度調査 :N=196 平成30年度調査 :N=200

令和5年度調査
 平成30年度調査

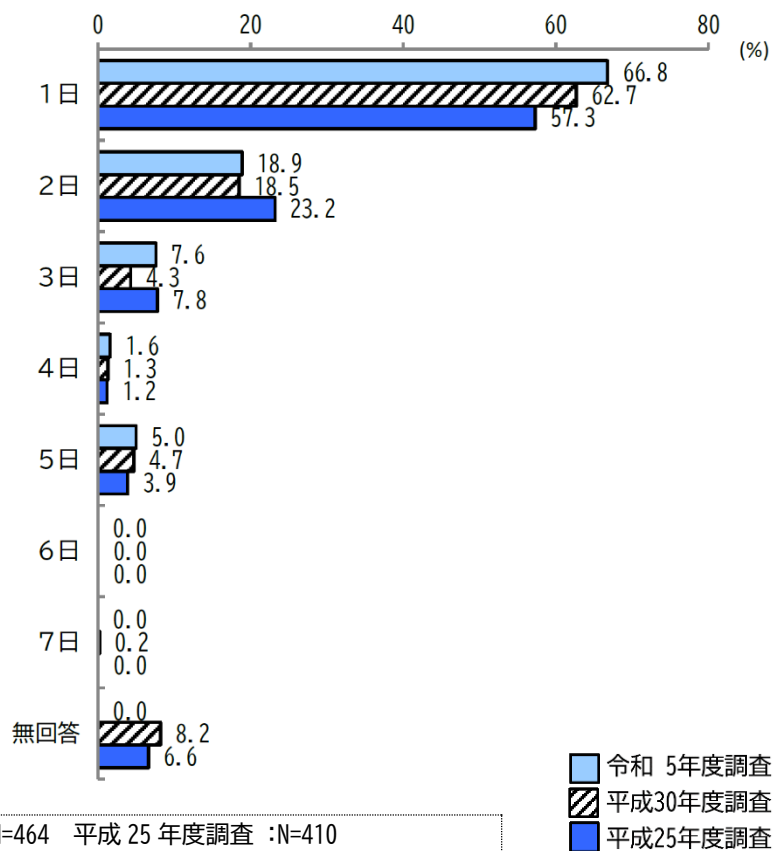
問10 各小学校区ごとに『放課後子ども教室』を実施していますが、その利用希望はありますか。当てはまる番号1つに○をつけ、希望がある場合は希望の日数を数字で記入してください。

『放課後子ども教室』を「利用したい」と答えた人が37.4%で最も多く、「今後も利用しない」と答えた人が30.3%で続いています。「対象のサービスが地域であまり実施されていない／実施されているかわからない」と答えた人は25.4%でした。
希望の日数は「1日」と答えた人が66.8%で最も多く、「2日」と答えた人が18.9%と合わせて、2日以内の短い希望が8割を超えています。



令和 5年度調査 :N=1,116 平成 30年度調査 :N=1,185 平成 25年度調査 :N=1,151

1週あたり利用希望日数

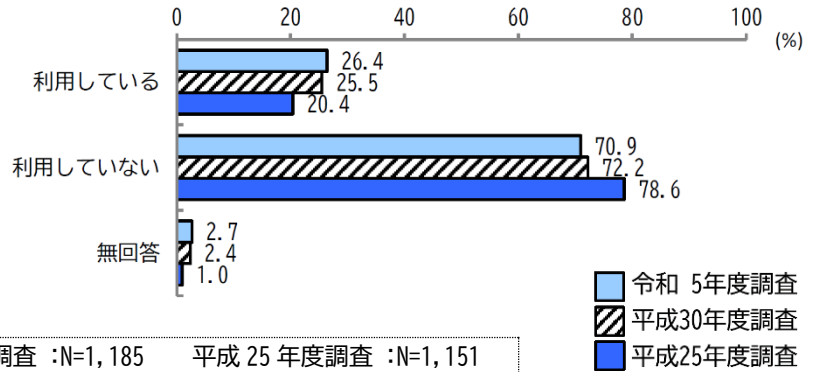


令和 5年度調査 :N=380 平成 30年度調査 :N=464 平成 25年度調査 :N=410

2-5. バンビーホーム（放課後児童クラブ）の利用について

問11 対象のお子さんについて、現在、バンビーホーム（放課後児童クラブ）を利用していますか。

「利用していない」と答えた人が70.9%を占めています。



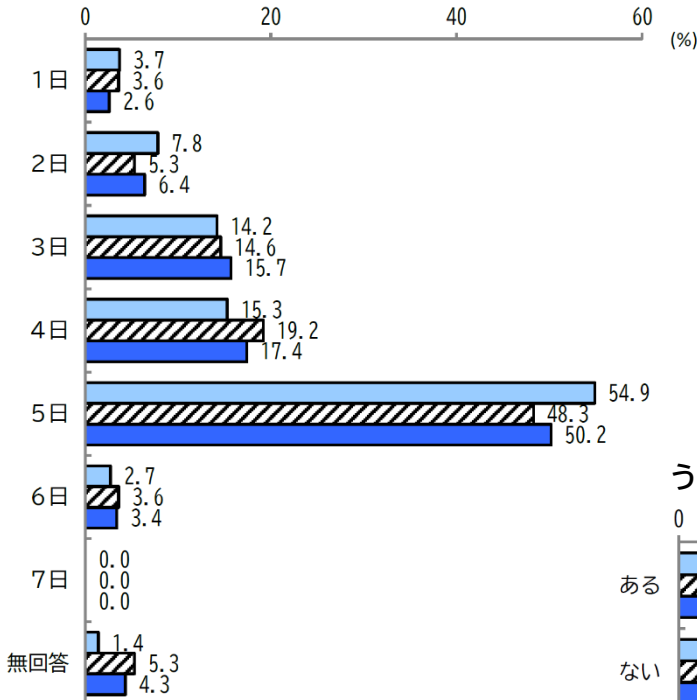
令和 5年度調査 :N=1,116 平成 30 年度調査 :N=1,185 平成 25 年度調査 :N=1,151

問11で「利用している」と答えた方

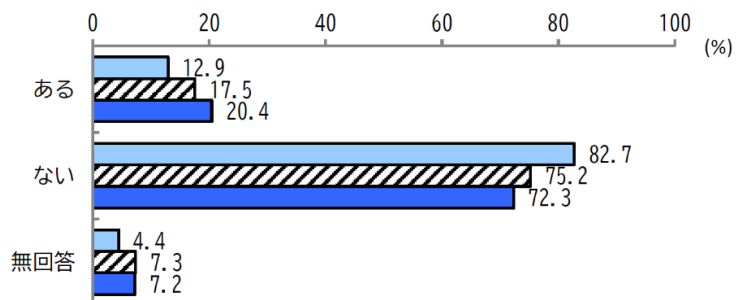
① 利用日数

利用している1週間あたりの日数は、「5日」と答えた人が54.9%と半数をこえています。そのうち、土日の利用について「ない」と答えた人が82.7%であり、「ある」と答えた人は12.9%です。

1 週あたり日数



うち土日の利用の有無

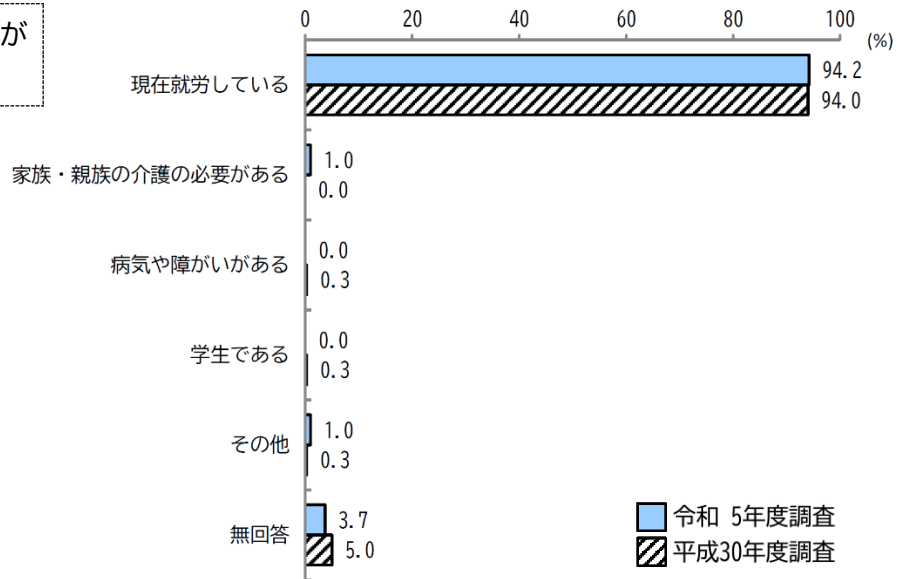


令和 5年度調査 :N=295 平成 30 年度調査 :N=302 平成 25 年度調査 :N=235

② 利用している理由

「現在就労している」と答えた人が94.2%で大半を占めています。

令和 5 年度調査 :N=295
平成 30 年度調査 :N=302

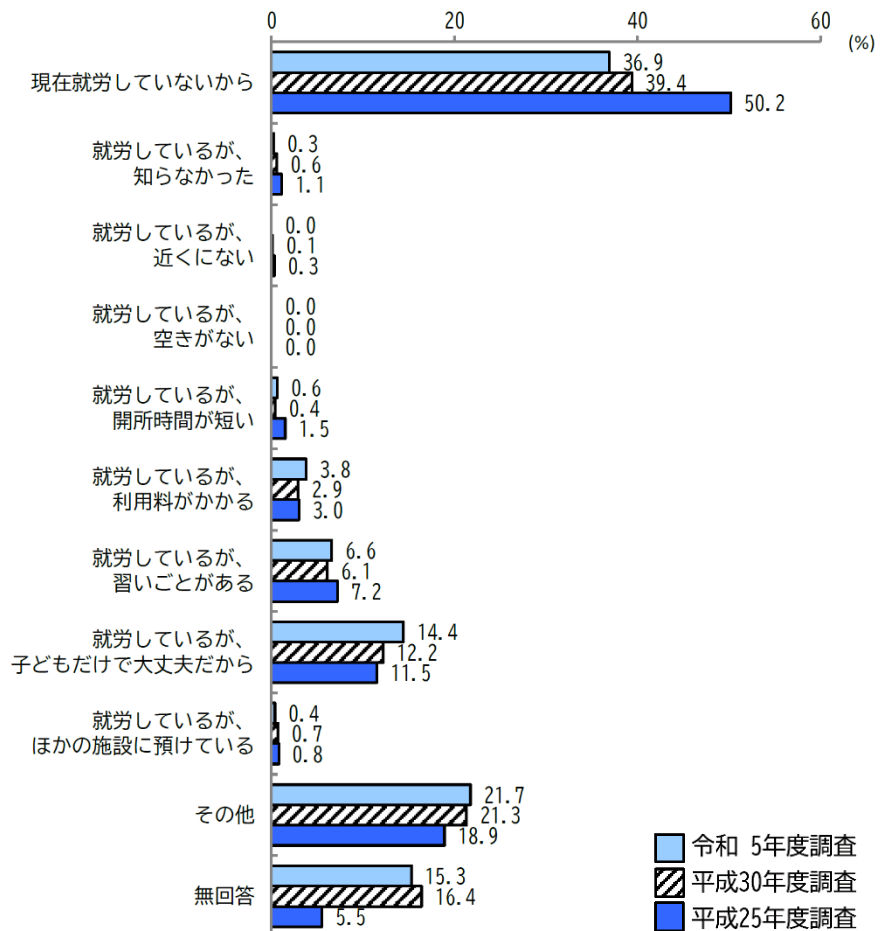


問11で「利用していない」と答えた方

③ 利用していない理由

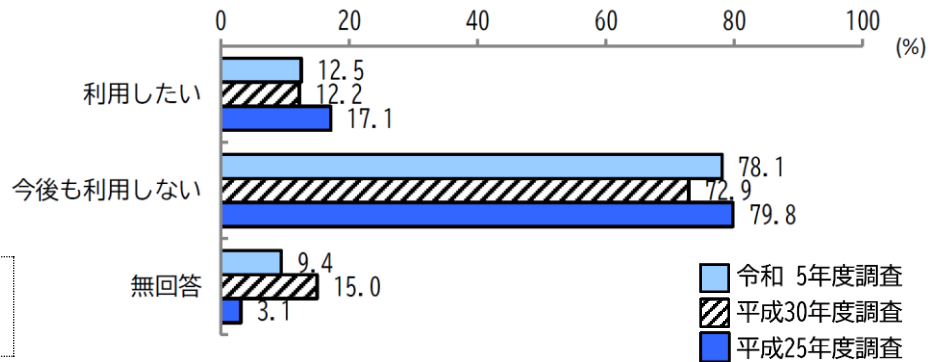
利用していない理由として「現在就労していないから」と答えた人が36.9%で最も多く、「その他」21.7%も多く、「就労しているが、子どもだけで大丈夫だから」と答えた人が14.4%で続いています。

令和 5 年度調査 :N=791
平成 30 年度調査 :N=855
平成 25 年度調査 :N=905



④ 今後の利用について

「今後も利用しない」と答えた人が78.1%を占めています。



令和 5年度調査 :N=791
 平成 30年度調査 :N=855
 平成 25年度調査 :N=905

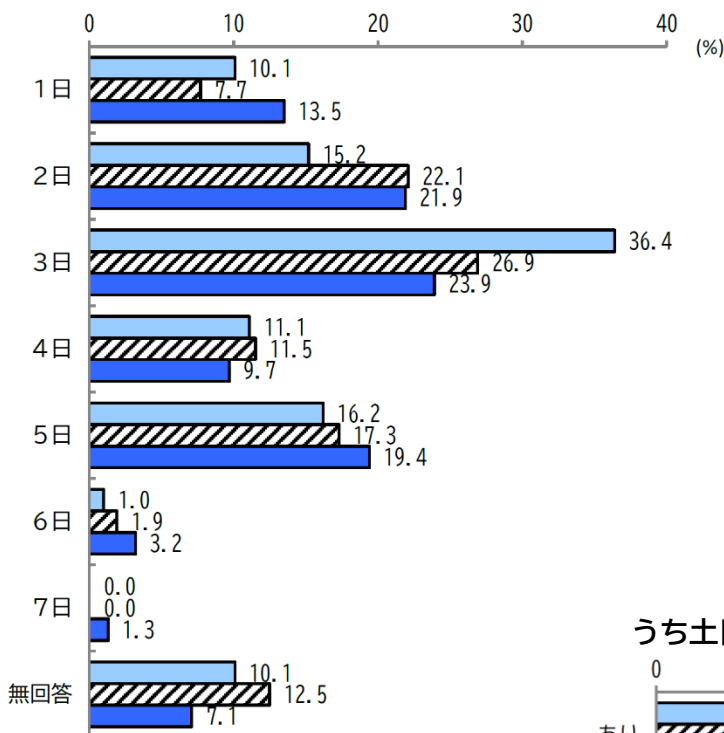
④-1 利用したい1週あたり日数

④-2 土・日の利用希望

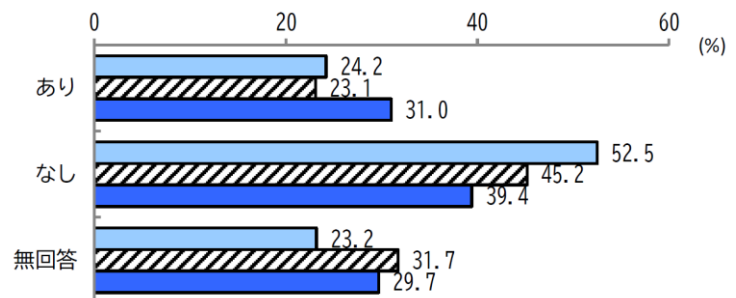
「利用したい」と答えた人の利用したい1週あたりの日数は、3日と答えた人が36.4%で最も多く、5日と答えた人が16.2%で続いています。

土日の利用希望は「なし」と答えた人が52.5%で半数を超えています。

1週あたり日数



うち土日の利用の有無

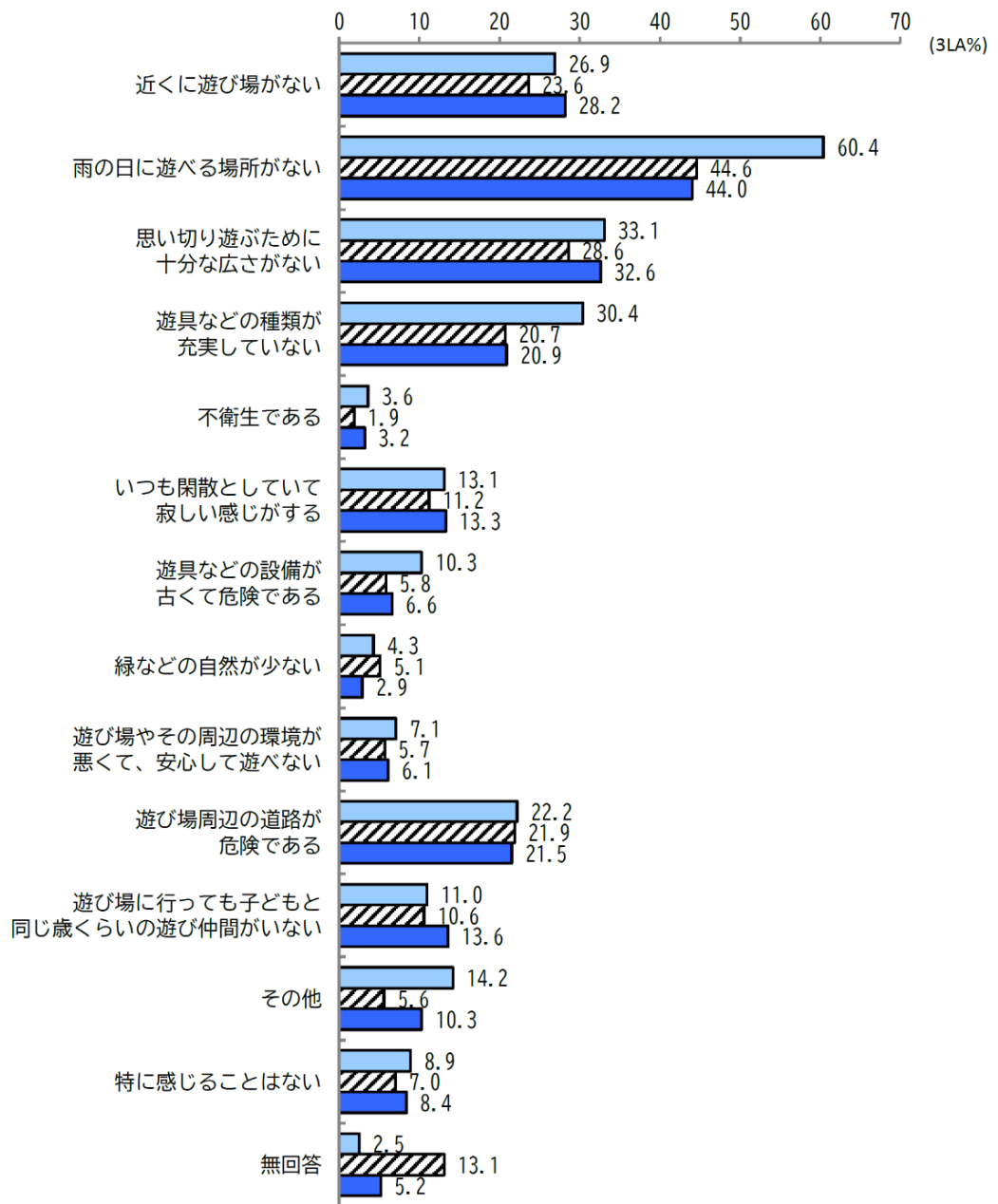


令和 5年度調査 :N=99
 平成 30年度調査 :N=104
 平成 25年度調査 :N=155

2-6. 子どもの居場所について

問12 家の近くの子どもの遊び場について、日ごろ感じていることはありますか。

「雨の日に遊べる場所がない」と答えた人が60.4%で最も多く、「思い切り遊ぶために十分な広さがない」と答えた人が33.1%で続いています。平成25年度と令和5年度を比べると、「雨の日に遊べる場所がない」と答えた人は16.4ポイント増加しています。

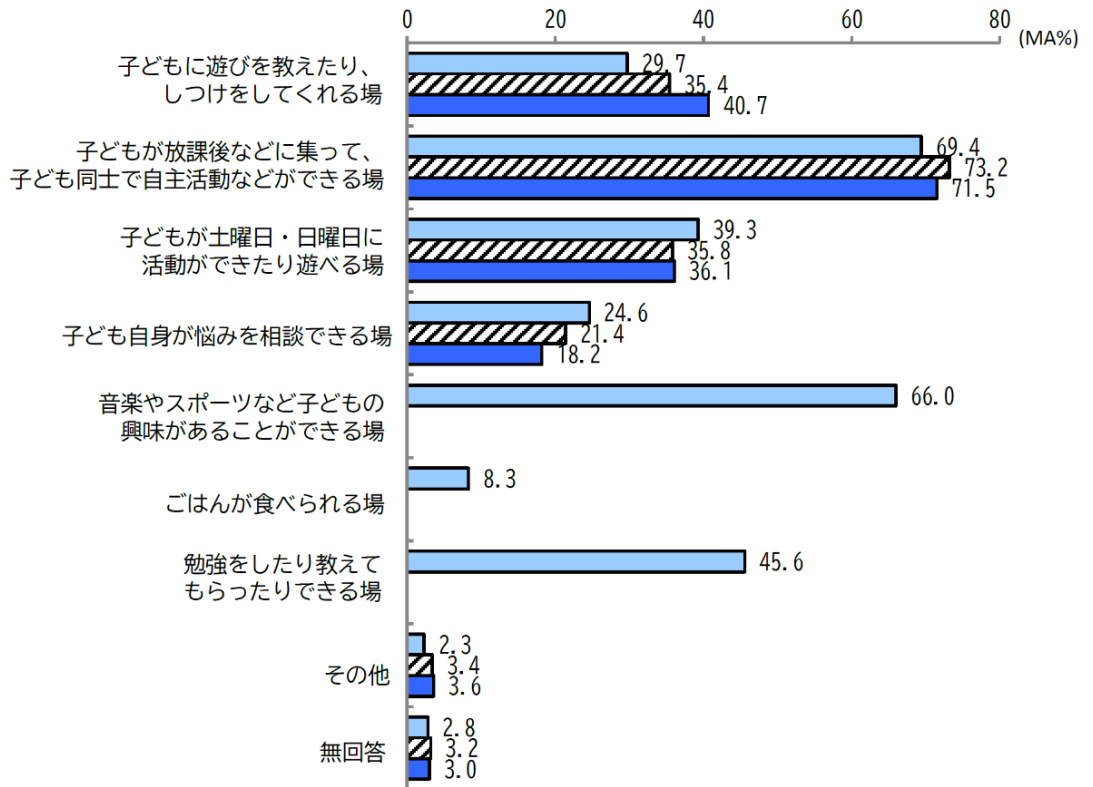


令和5年度調査 :N=1,116
 平成30年度調査 :N=1,185
 平成25年度調査 :N=1,151

令和5年度調査
 平成30年度調査
 平成25年度調査

問13 身近な地域で、子ども同士が交流できる場ができた場合、どのようなものが望ましいとお考えですか。

「子どもが放課後などに集って、子ども同士で自主活動などができる場」と答えた人が69.4%で最も多く、「音楽やスポーツなど子どもの興味があることができる場」と答えた人が66.0%が続いています。



令和5年度調査 :N=1,116
 平成30年度調査 :N=1,185
 平成25年度調査 :N=1,151

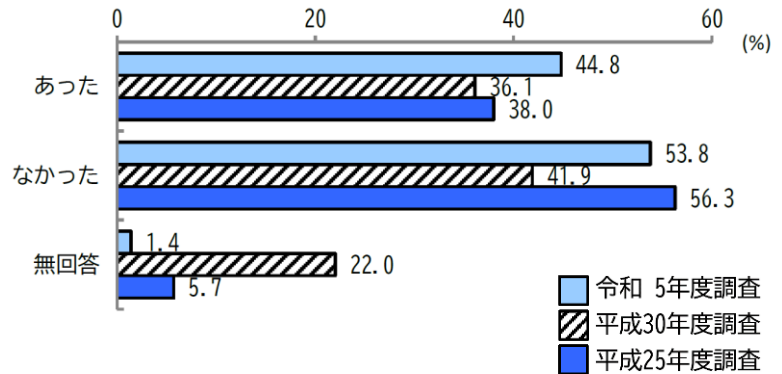
■ 令和5年度調査
 ■ 平成30年度調査
 ■ 平成25年度調査

※ 「音楽やスポーツなど子どもの興味があることができる場」「ごはんが食べられる場」「勉強をしたり教えてもらったりできる場」は令和5年度調査で新設

2-7. 病気の際の対応について

問14 この1年間に、対象のお子さんが病気やケガで通常の事業（平日の定期的な教育・保育事業）が利用できなかったことはありますか。

「なかった」と答えた人が53.8%を占めています。

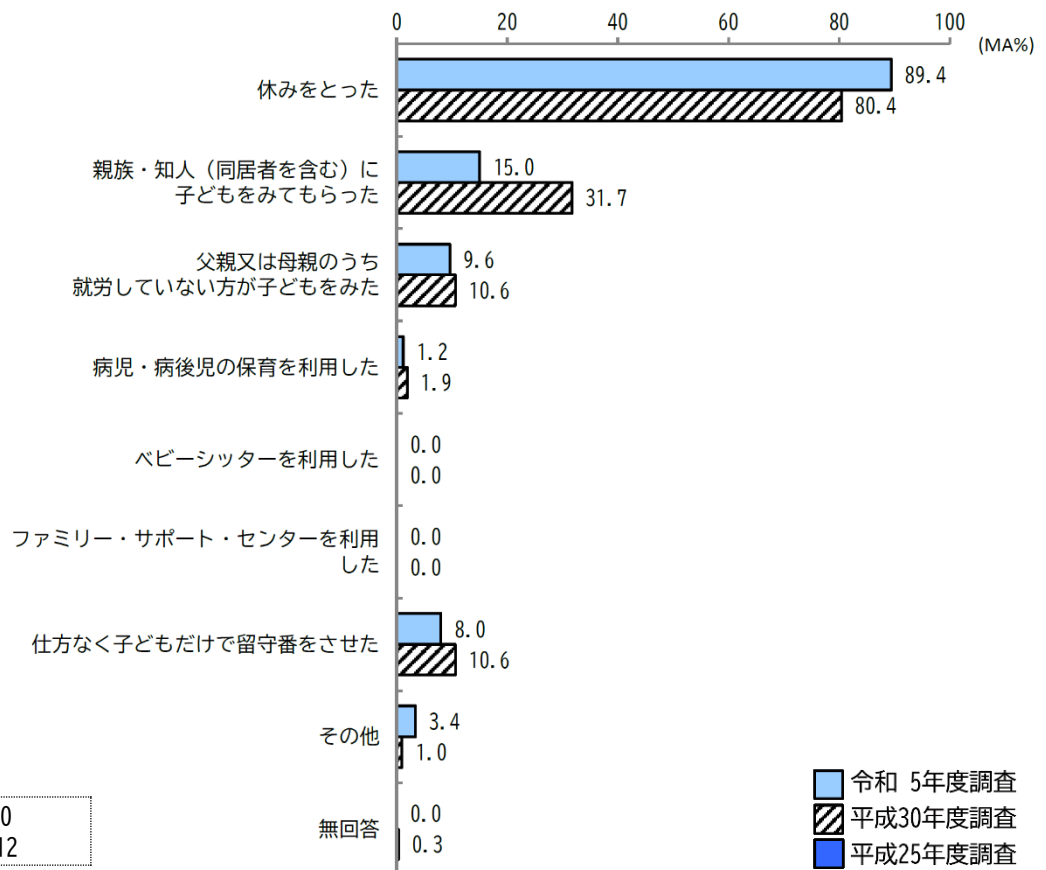


令和5年度調査 :N=1,116
平成30年度調査 :N=864
平成25年度調査 :N=1,151

問14で「あった」と答えた方

問14-1 その際の対応としてあてはまる番号すべてに○をつけ、それぞれの日数も（ ）内に数字でご記入ください。

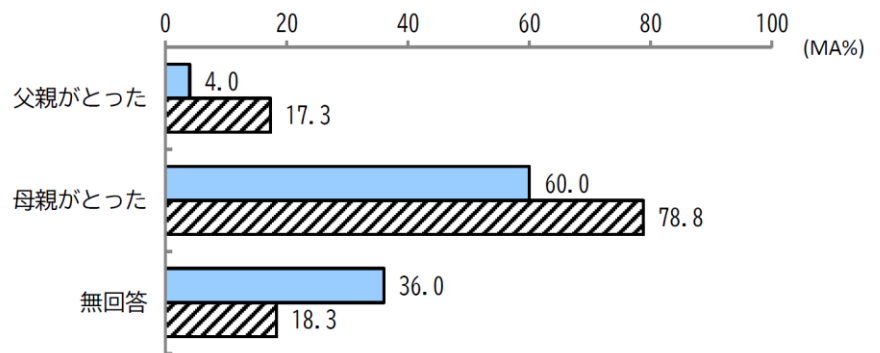
「休みをとった」と答えた人が89.4%で最も多く、「親族・知人（同居者を含む）に子どもをみてもらった」と答えた人が15.0%が続いています。平成30年度と令和5年度を比較すると、「休みをとった」と答えた人は9ポイント増加しています。



令和5年度調査 :N=500
平成30年度調査 :N=312

14-1-1 休みをとった（父親、母親のどちら）

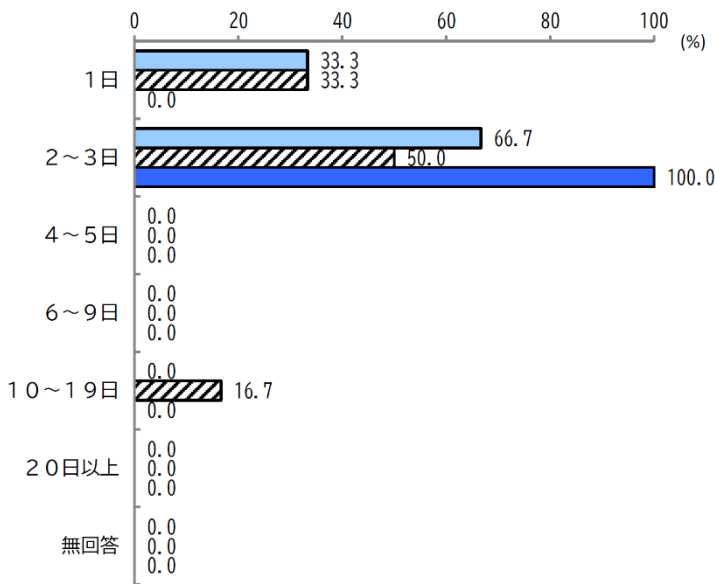
父親、母親のどちらが休みを取ったかという問いに対して、「母親がとった」と答えた人が60.0%を占めています。平成30年度と令和5年度を比較すると、「父親がとった」と答えた人が13.3ポイント減少しています。



令和5年度調査 :N=500
平成30年度調査 :N=312

■ 令和5年度調査
▨ 平成30年度調査

病児・病後児の保育を利用した



ベビーシッターを利用した

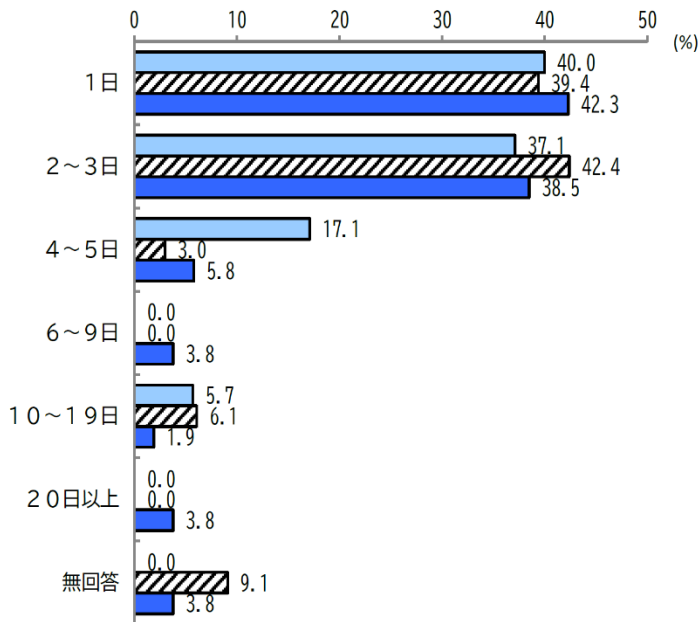
◎平成25年度、平成30年度、令和5年度のいずれも利用したという回答者は0人でした。

ファミリー・サポート・センターを利用した

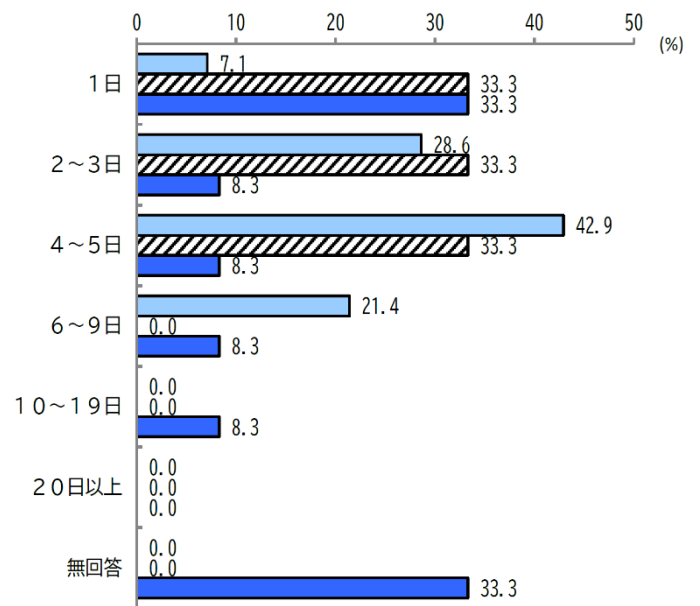
◎平成25年度、平成30年度、令和5年度のいずれも利用したという回答者は0人でした。

病児・病後児の保育を利用した 令和5年度調査 :N=6 平成30年度調査 :N=6 平成25年度調査 :N=3

仕方なく子どもだけで留守番をさせた



その他



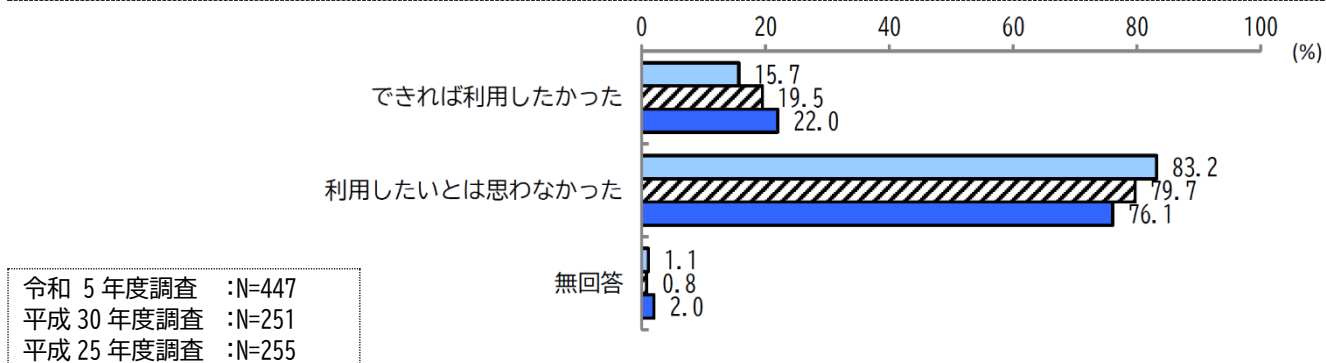
■ 令和5年度調査
■ 平成30年度調査
■ 平成25年度調査

仕方なく子どもだけで留守番をさせた 令和5年度調査 :N=35 平成30年度調査 :N=33 平成25年度調査 :N=52
 その他 令和5年度調査 :N=14 平成30年度調査 :N=3 平成25年度調査 :N=12

問14-1で「休みをとった」と答えた方

問14-2 その際、「できれば病児・病後児を預かってくれる保育施設等を利用したい」と思いましたか。

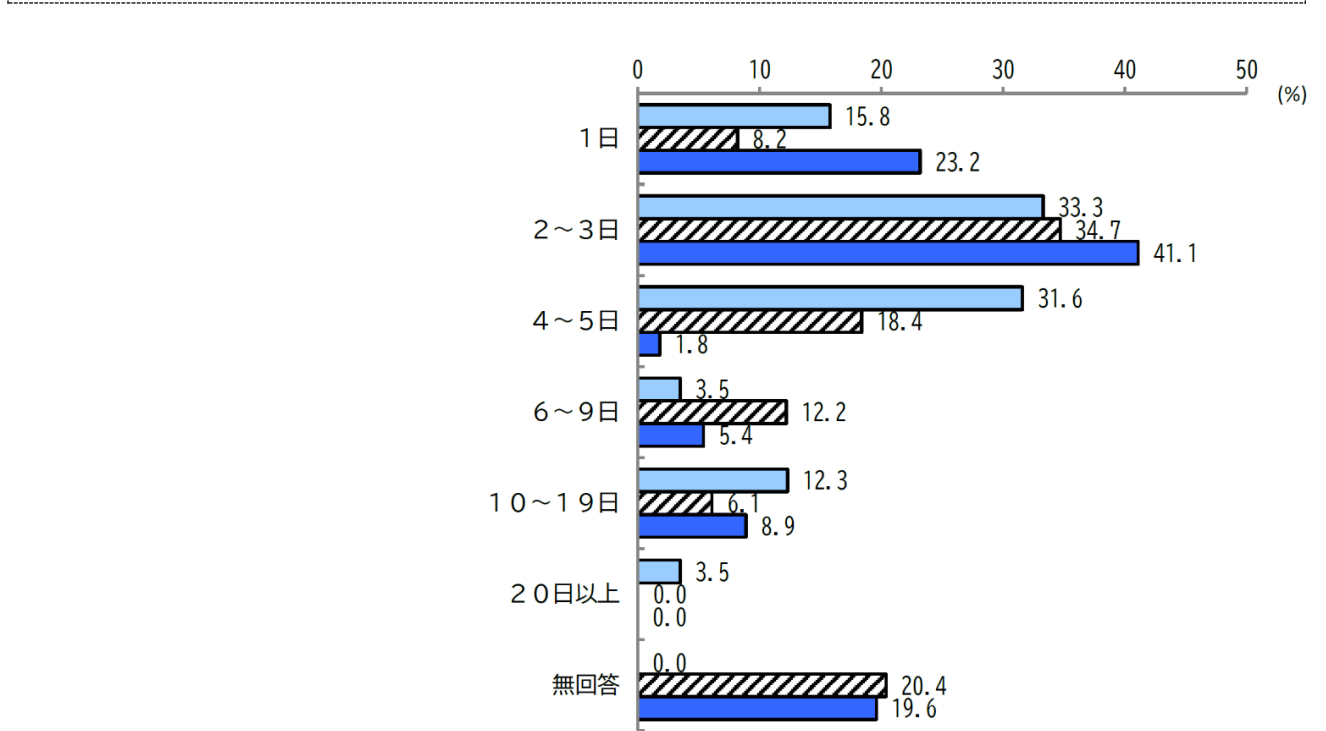
「利用したいとは思わなかった」と答えた人が83.2%を占めています。



令和 5年度調査 :N=447
 平成 30年度調査 :N=251
 平成 25年度調査 :N=255

できれば利用したかった（日数）

「2～3日」と答えた人が33.3%で最も多く、「4～5日」と答えた人が31.6%が続いています。



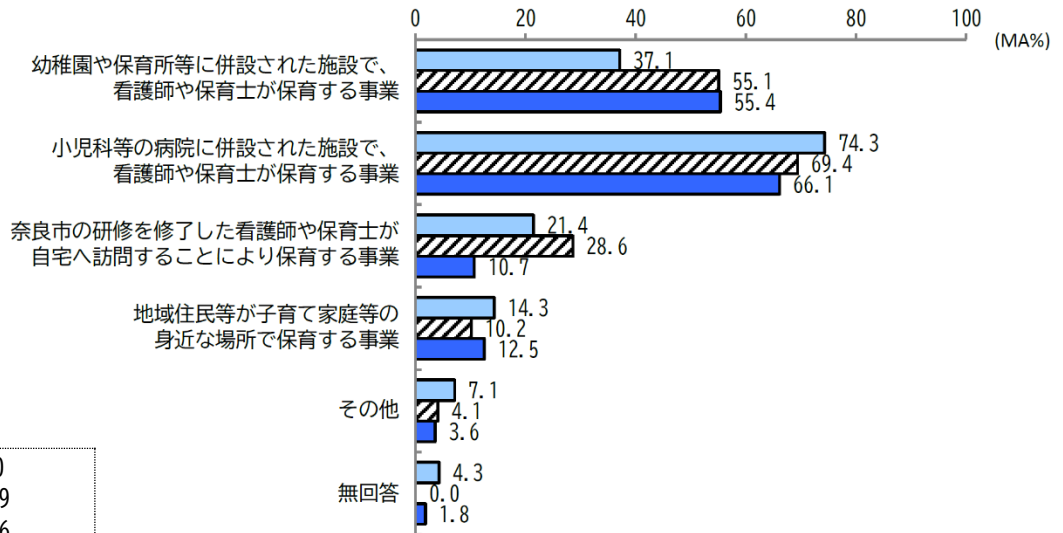
令和 5年度調査 :N=57
 平成 30年度調査 :N=49
 平成 25年度調査 :N=56

令和 5年度調査
 平成30年度調査
 平成25年度調査

問14-2で 「できれば利用したかった」と答えた方

問14-3 上記の目的で対象のお子さんを預ける場合、どのような事業形態が望ましいと思いますか。

「小児科等の病院に併設された施設で、看護師や保育士が保育する事業」と答えた人が74.3%で最も多く、「幼稚園や保育所等に併設された施設で、看護師や保育士が保育する事業」と答えた人が37.1%で続いています。

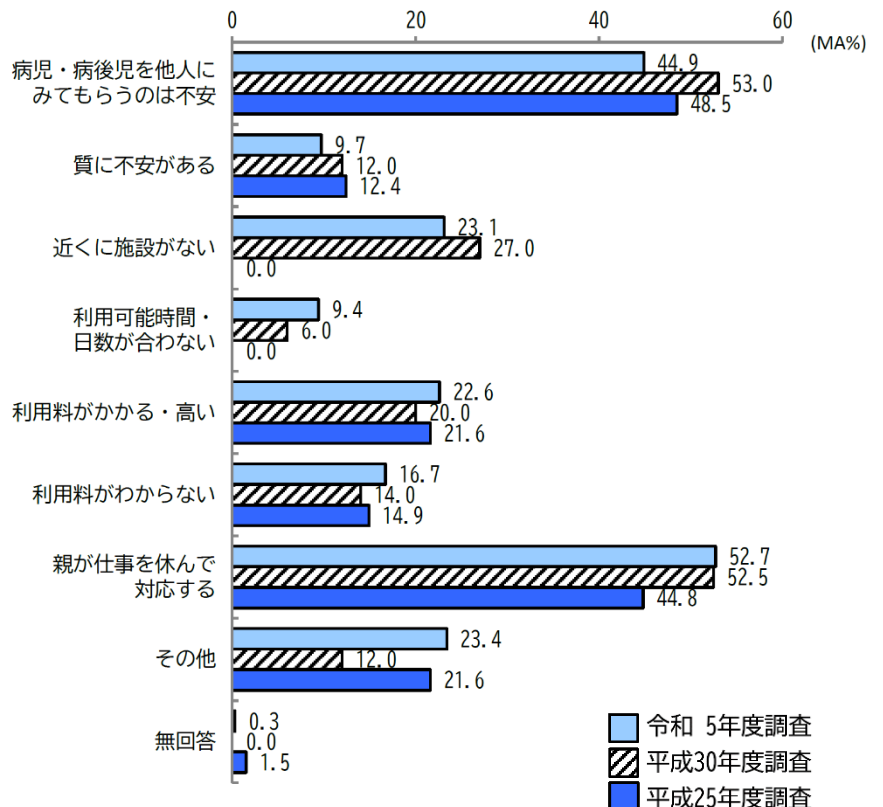


令和5年度調査 :N=70
 平成30年度調査 :N=49
 平成25年度調査 :N=56

問14-2で 「利用したいとは思わなかった」と答えた方

問14-4 その理由は何ですか。

「利用したいとは思わなかった」理由として、「親が仕事を休んで対応する」と答えた人が52.7%で最も多く、「病児・病後児を他人にみてもらうのは不安」と答えた人が44.9%で続いています。「利用可能時間・日数が合わない」と答えた人が9.4%で最も少なくなっています。

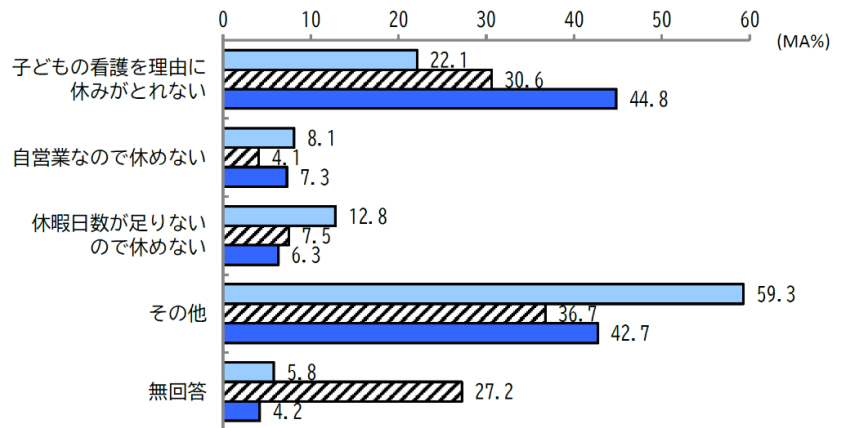


令和5年度調査 :N=372
 平成30年度調査 :N=200
 平成25年度調査 :N=194

問14-1で「親族・知人（同居者を含む）に子どもをみてもらった」～「その他」（休みをとらず対応した）と答えた方

問14-5(1) 休みを取らなかった理由は何ですか。

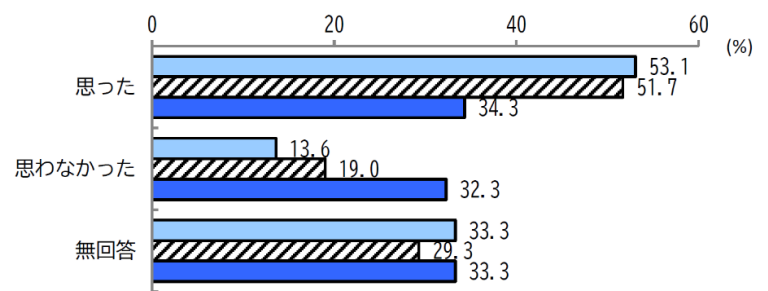
「その他」と答えた人が59.3%で最も多く、「子どもの看護を理由に休みがとれない」と答えた人が22.1%で続いています。



令和5年度調査 :N=86 平成30年度調査 :N=147 平成25年度調査 :N=96

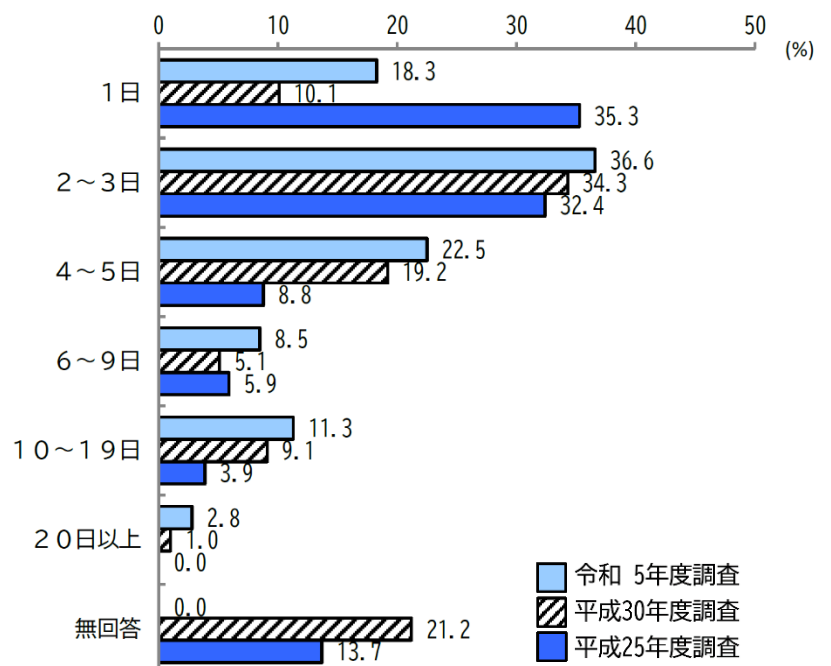
問14-5(2) その際、「できれば父母のいずれかが仕事を休んで看護したい」と思いましたか。

「思った」と答えた人が53.1%を占めています。仕事を休んで看護したい日数として、「2～3日」と答えた人が36.6%で最も多く、「4～5日」と答えた人が22.5%で続いています。



令和5年度調査 :N=162 平成30年度調査 :N=147 平成25年度調査 :N=297

仕事を休んで看護したい日数



令和5年度調査 :N=71
平成30年度調査 :N=99
平成25年度調査 :N=102

2-8. 地域の子育て支援事業の利用状況について

問15 奈良市では、下記の事業や取組を行っていますが、この中で知っているものや、これまでに利用したことがあるもの、今後利用したいと思うものをお答えください。

①教育相談窓口（教育センター）

		はい	いいえ	無回答
認知度	令和5年度	59.3%	38.7%	2.0%
	平成30年度	57.7%	38.4%	3.9%
	平成25年度	50.2%	46.0%	3.8%
利用の有無	令和5年度	7.8%	83.3%	8.9%
	平成30年度	12.1%	78.6%	9.4%
	平成25年度	4.3%	83.2%	12.5%
今後の利用意向	令和5年度	31.5%	56.5%	12.0%
	平成30年度	32.7%	54.3%	13.0%
	平成25年度	26.8%	57.5%	15.7%

令和5年度調査 :N=1,116
 平成30年度調査 :N=1,185
 平成25年度調査 :N=1,151

②特別支援教育の相談（教育センター）

		はい	いいえ	無回答
認知度	令和5年度	56.3%	41.3%	2.4%
	平成30年度	55.6%	40.3%	4.1%
	平成25年度	39.9%	56.2%	3.9%
利用の有無	令和5年度	9.6%	81.3%	9.1%
	平成30年度	11.6%	78.6%	9.8%
	平成25年度	3.0%	84.3%	12.8%
今後の利用意向	令和5年度	18.5%	68.7%	12.7%
	平成30年度	22.6%	64.0%	13.4%
	平成25年度	15.1%	68.9%	16.0%

令和5年度調査 :N=1,116
 平成30年度調査 :N=1,185
 平成25年度調査 :N=1,151

③子育ての総合相談窓口

		はい	いいえ	無回答
認知度	令和5年度	58.0%	39.5%	2.5%
	平成30年度	50.4%	45.6%	4.1%
	平成25年度	46.3%	49.3%	4.4%
利用の有無	令和5年度	9.6%	80.8%	9.6%
	平成30年度	6.6%	83.0%	10.4%
	平成25年度	3.2%	83.8%	12.9%
今後の利用意向	令和5年度	30.2%	56.8%	13.0%
	平成30年度	26.9%	59.7%	13.4%
	平成25年度	23.6%	60.6%	15.7%

令和5年度調査 :N=1,116
 平成30年度調査 :N=1,185
 平成25年度調査 :N=1,151

④放課後子ども教室（小学校や公民館等）

		はい	いいえ	無回答
認知度	令和5年度	72.7%	23.8%	3.5%
	平成30年度	73.0%	22.9%	4.1%
	平成25年度	60.3%	36.1%	3.6%
利用の有無	令和5年度	42.3%	51.2%	6.5%
	平成30年度	40.5%	50.0%	9.5%
	平成25年度	31.6%	57.3%	11.0%
今後の利用意向	令和5年度	53.6%	36.6%	9.9%
	平成30年度	49.3%	37.9%	12.8%
	平成25年度	50.2%	35.9%	13.9%

令和5年度調査 :N=1,116
 平成30年度調査 :N=1,185
 平成25年度調査 :N=1,151

⑤児童館の各種教室

		はい	いいえ	無回答
認知度	令和5年度	47.7%	50.0%	2.3%
	平成30年度	40.7%	54.5%	4.8%
	平成25年度	41.1%	55.0%	3.9%
利用の有無	令和5年度	11.8%	79.1%	9.1%
	平成30年度	14.3%	74.9%	10.9%
	平成25年度	9.3%	78.8%	11.9%
今後の利用意向	令和5年度	42.7%	46.1%	11.2%
	平成30年度	37.2%	48.8%	14.0%
	平成25年度	39.3%	46.2%	14.5%

令和5年度調査 :N=1,116
 平成30年度調査 :N=1,185
 平成25年度調査 :N=1,151

⑥ファミリー・サポート・センター

		はい	いいえ	無回答
認知度	令和5年度	63.4%	34.3%	2.2%
	平成30年度	56.2%	39.9%	3.9%
	平成25年度	48.8%	47.5%	3.6%
利用の有無	令和5年度	4.3%	86.1%	9.6%
	平成30年度	4.4%	84.6%	11.1%
	平成25年度	2.9%	85.3%	11.8%
今後の利用意向	令和5年度	18.8%	69.7%	11.5%
	平成30年度	16.1%	70.8%	13.1%
	平成25年度	19.3%	65.3%	15.4%

令和5年度調査 :N=1,116
 平成30年度調査 :N=1,185
 平成25年度調査 :N=1,151

⑦キッズホリデークラブ（教育センター）

		はい	いいえ	無回答
認知度	令和5年度	52.2%	44.8%	3.0%
	平成30年度	34.4%	61.4%	4.2%
	平成25年度	27.3%	69.1%	3.6%
利用の有無	令和5年度	17.3%	73.5%	9.2%
	平成30年度	19.6%	69.2%	11.2%
	平成25年度	8.2%	79.3%	12.5%
今後の利用意向	令和5年度	43.5%	45.3%	11.1%
	平成30年度	37.4%	48.2%	14.4%
	平成25年度	36.0%	48.1%	15.9%

令和5年度調査 :N=1,116
 平成30年度調査 :N=1,185
 平成25年度調査 :N=1,151

⑧くろかみやま自然塾

		はい	いいえ	無回答
認知度	令和5年度	22.9%	74.8%	2.2%
	平成30年度	22.3%	72.9%	4.8%
	平成25年度	32.7%	63.6%	3.7%
利用の有無	令和5年度	2.4%	87.5%	10.1%
	平成30年度	6.1%	81.8%	12.2%
	平成25年度	3.6%	84.4%	12.0%
今後の利用意向	令和5年度	31.6%	56.7%	11.6%
	平成30年度	33.1%	52.4%	14.5%
	平成25年度	36.3%	48.7%	15.0%

令和5年度調査 :N=1,116
 平成30年度調査 :N=1,185
 平成25年度調査 :N=1,151

⑨子育て@なら

		はい	いいえ	無回答
認知度	令和5年度	77.1%	19.9%	3.0%
	平成30年度	60.9%	33.9%	5.1%
	平成25年度	34.8%	61.2%	4.0%
利用の有無	令和5年度	48.3%	43.3%	8.4%
	平成30年度	21.6%	67.4%	11.0%
	平成25年度	6.3%	81.3%	12.4%
今後の利用意向	令和5年度	56.6%	31.3%	12.1%
	平成30年度	41.3%	44.4%	14.3%
	平成25年度	30.8%	52.8%	16.4%

令和5年度調査 :N=1,116
 平成30年度調査 :N=1,185
 平成25年度調査 :N=1,151

⑩なら子どもサポートネット

		はい	いいえ	無回答
認知度	令和5年度	92.6%	4.2%	3.2%
	平成30年度	86.6%	8.3%	5.1%
	平成25年度	89.3%	8.1%	2.6%
利用の有無	令和5年度	82.5%	11.7%	5.7%
	平成30年度	79.9%	11.9%	8.2%
	平成25年度	76.5%	15.5%	8.1%
今後の利用意向	令和5年度	80.5%	9.3%	10.2%
	平成30年度	80.5%	6.6%	12.9%
	平成25年度	78.6%	8.7%	12.7%

令和5年度調査 :N=1,116
 平成30年度調査 :N=1,185
 平成25年度調査 :N=1,151

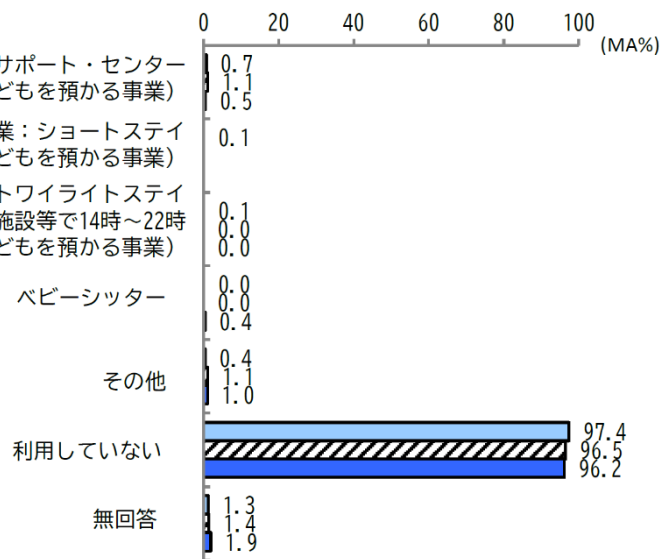
2-9. 一時預かり等の利用状況について

問16 対象のお子さんについて、私用、親の通院、不定期の就労等の目的で不定期に利用している事業はありますか。

「利用していない」と答えた人が97.4%でほとんどを占めています。最も利用率が高いのは「ファミリー・サポート・センター（地域住民が子どもを預かる事業）」で0.7%でした。

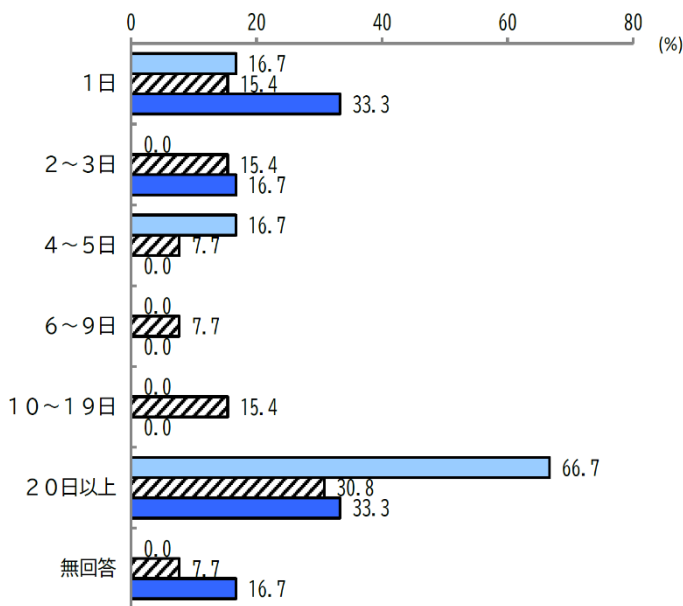
令和 5年度調査 :N=1,116
平成 30年度調査 :N=1,185
平成 25年度調査 :N=1,151

令和 5年度調査
平成30年度調査
平成25年度調査

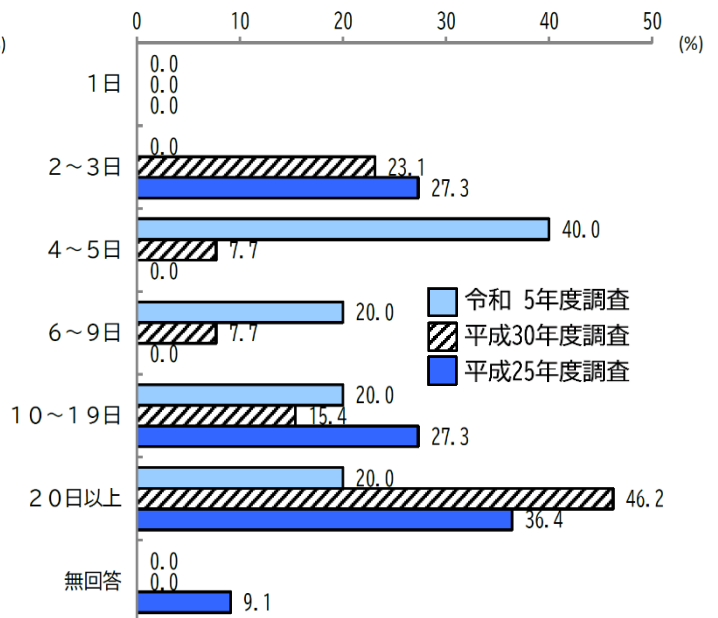


利用日数

ファミリー・サポート・センター日数【年間】



その他 日数【年間】



ファミリー・サポート・センター日数【年間】 令和 5年度調査 :N=6 平成 30年度調査 :N=13 平成 25年度調査 :N=6
その他 日数【年間】 令和 5年度調査 :N=5 平成 30年度調査 :N=13 平成 25年度調査 :N=11

◎子育て短期支援事業（ショートステイ）を利用した人は1人で利用日数は48日でした。

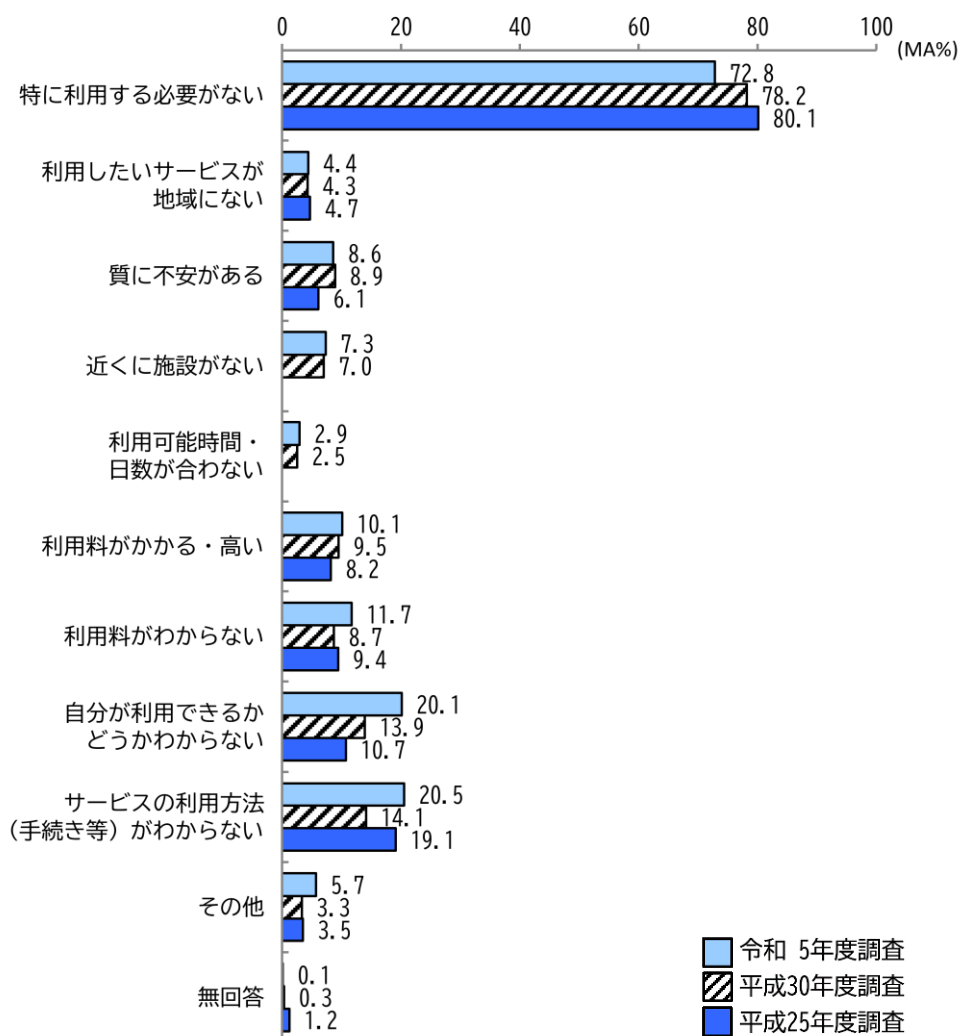
◎子育て短期支援事業（トワイライトステイ）を利用した人は1人で利用日数は5日でした。

◎ベビーシッターを利用した人は0人でした。

問16で「利用していない」と答えた方

問16-1 利用していない理由は何ですか。

「特に利用する必要がない」と答えた人が72.8%で最も多く、「サービスの利用方法（手続き等）がわからない」と答えた人が20.5%で続いています。

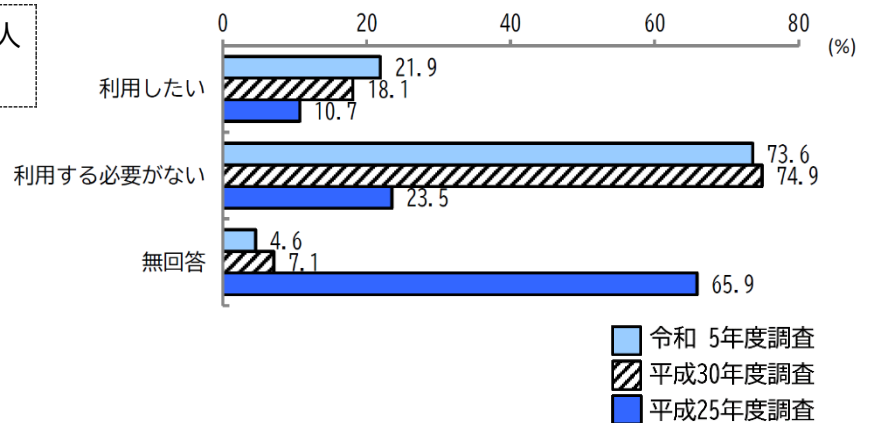


令和 5年度調査 :N=1,087 平成 30年度調査 :N=1,144 平成 25年度調査 :N=1,107

※平成 25 年度調査には「近くに施設がない」「利用可能な時間・日数が合わない」の選択肢はありません。

問17 対象のお子さんについて、私用、親の通院、不定期の就労等の目的で問16に示した事業を利用したいと思いますか。

「利用する必要がない」と答えた人が73.6%を占めています。



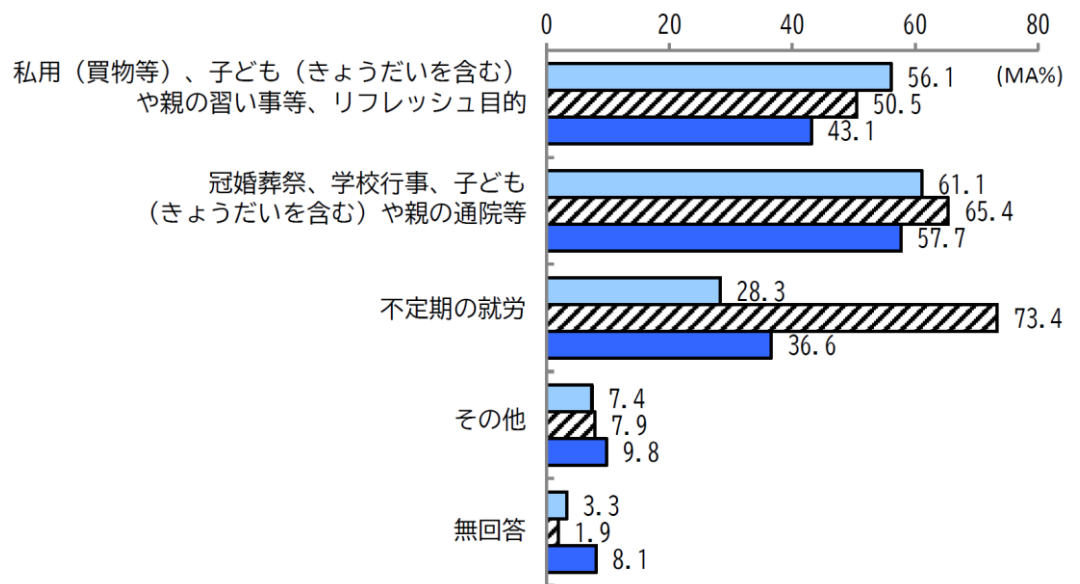
令和5年度調査 :N=1,116
 平成30年度調査 :N=1,185
 平成25年度調査 :N=1,151

問17で「利用したい」と答えた方

問17-1 希望としては年間何日くらい利用したいと思いますか。また、どのような事業形態が望ましいと思いますか。①②それぞれ当てはまる番号すべてに○をつけ、①については目的別の日数を()内に数字でご記入ください。

① 利用目的

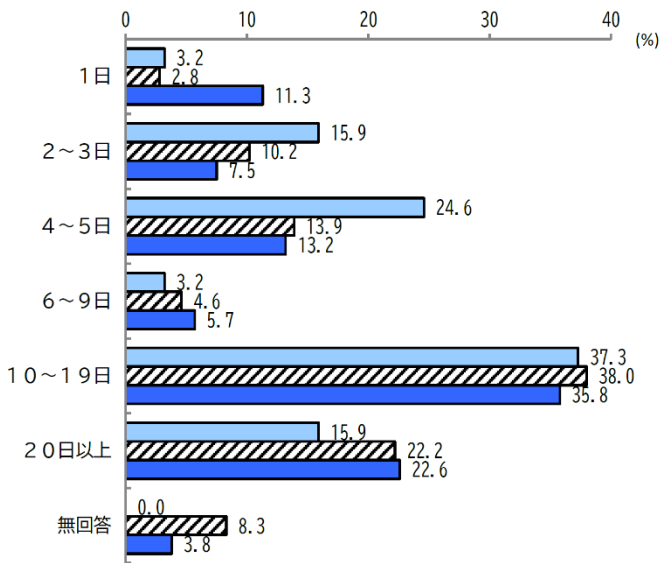
「冠婚葬祭、学校行事、子ども(きょうだいを含む)や親の通院等」と答えた人が61.1%で最も多く、「私用(買物等)、子ども(きょうだいを含む)や親の習い事等、リフレッシュ目的」と答えた人が56.1%で続いています。



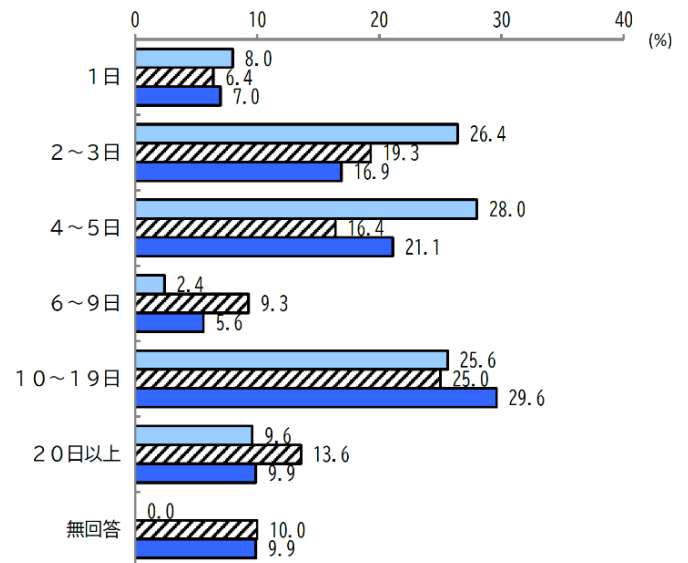
令和5年度調査 :N=244
 平成30年度調査 :N=214
 平成25年度調査 :N=123

① 年間利用希望日数

リフレッシュ目的【年間日数】



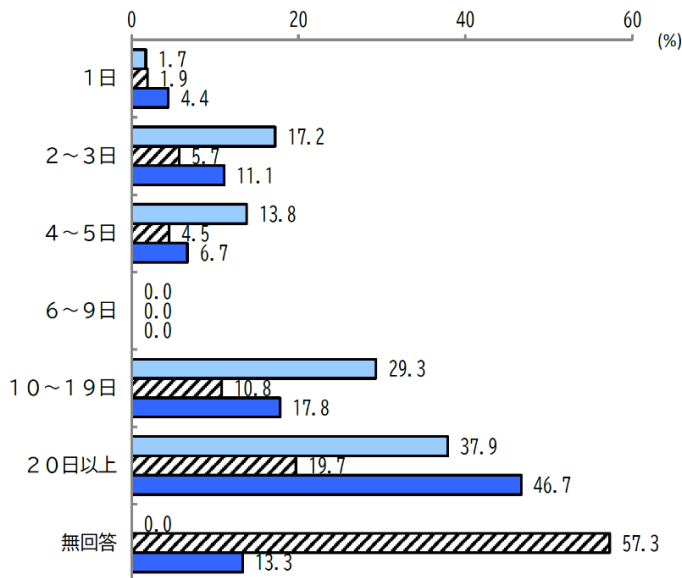
通院等【年間日数】



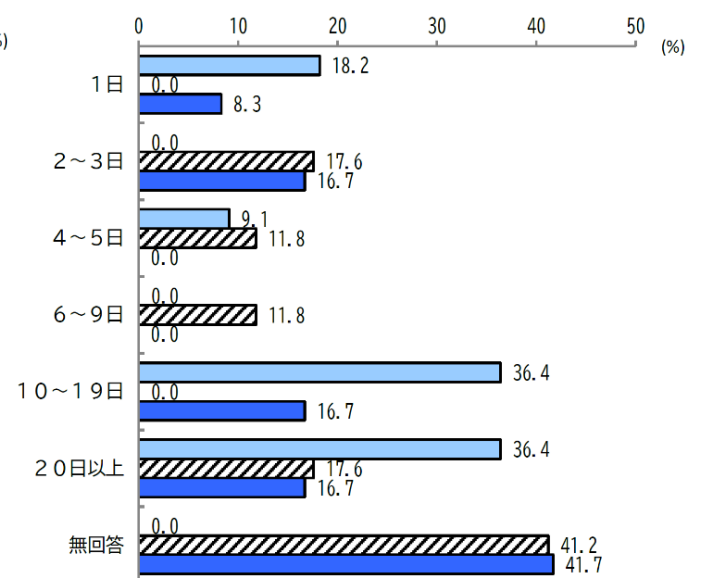
リフレッシュ目的【年間日数】
通院等【年間日数】

令和5年度調査 :N=126 平成30年度調査 :N=108 平成25年度調査 :N=53
令和5年度調査 :N=125 平成30年度調査 :N=140 平成25年度調査 :N=71

不定期の就労【年間日数】



その他【年間日数】



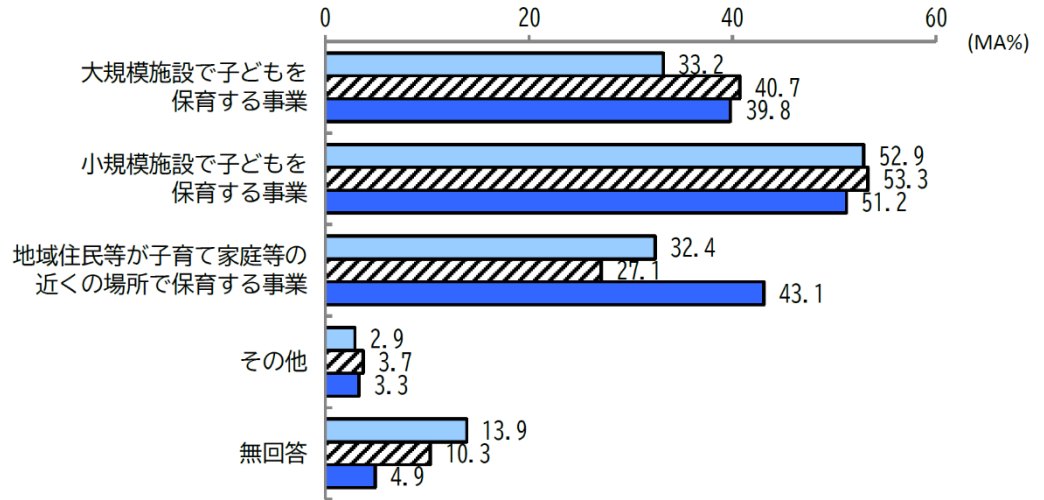
令和5年度調査
平成30年度調査
平成25年度調査

不定期の就労【年間日数】
その他【年間日数】

令和5年度調査 :N=58 平成30年度調査 :N=157 平成25年度調査 :N=45
令和5年度調査 :N=11 平成30年度調査 :N=17 平成25年度調査 :N=12

② 事業形態

「小規模施設で子どもを保育する事業（例：地域の子育て支援拠点等）」と答えた人が52.9%で最も多く、「大規模施設で子どもを保育する事業（例：幼稚園・保育所等）」と答えた人が33.2%が続いています。



令和5年度調査 :N=244

平成30年度調査 :N=214

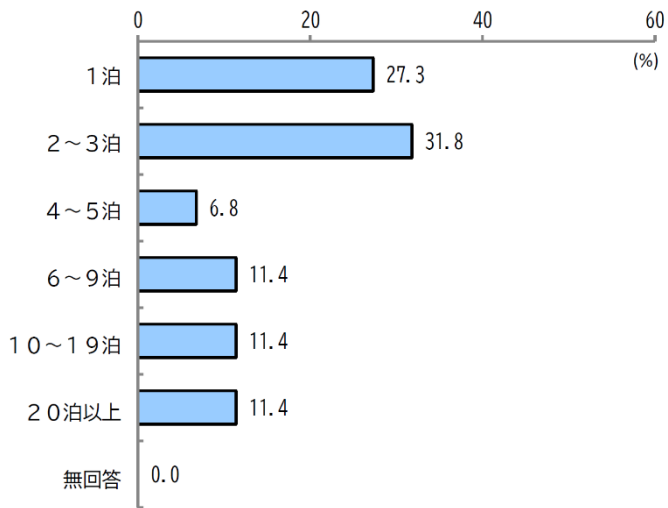
平成25年度調査 :N=123

令和5年度調査

平成30年度調査

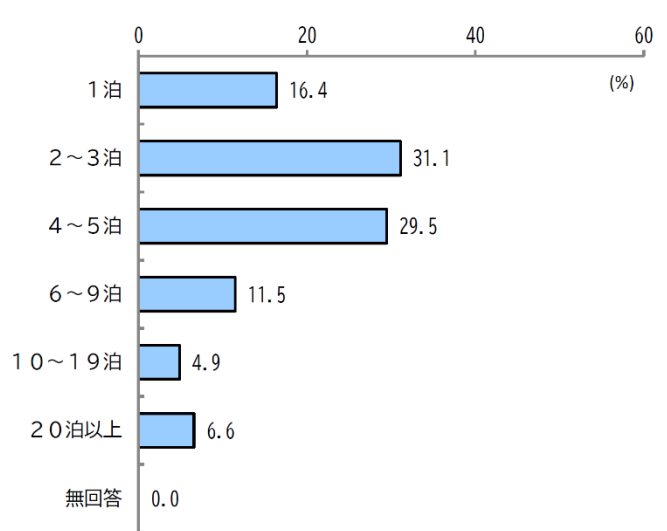
平成25年度調査

保護者や家族の育児疲れ（利用泊数）



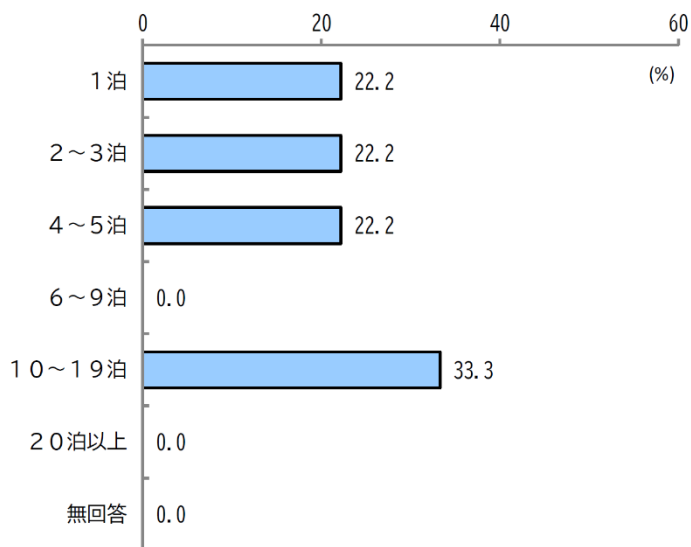
令和 5 年度調査 :N=44

保護者や家族の病気（利用泊数）



令和 5 年度調査 :N=61

その他（利用泊数）



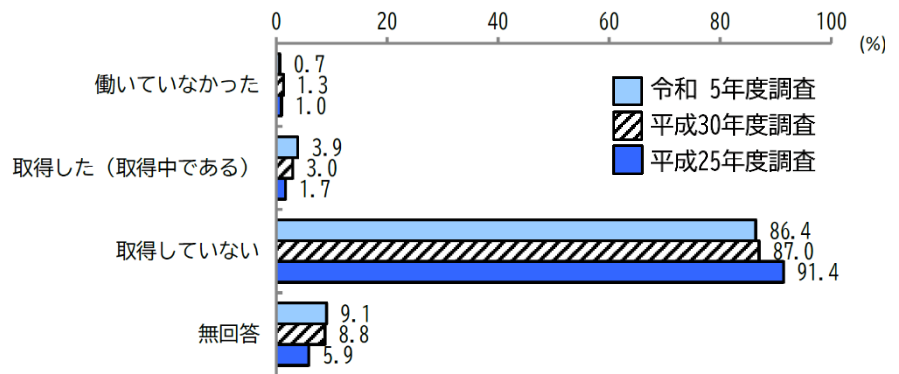
令和 5 年度調査 :N=9

2-10. 育児休業や短時間勤務制度などの職場の両立支援制度について

問19 対象のお子さんが生まれた時、父親・母親のいずれか、または両方が育児休業を取得しましたか。【父親】

「取得していない」と答えた人が86.4%で、「取得した（取得中である）」と答えた人は3.9%でした。

令和 5 年度調査 :N=1,116
平成 30 年度調査 :N=1,185
平成 25 年度調査 :N=1,047

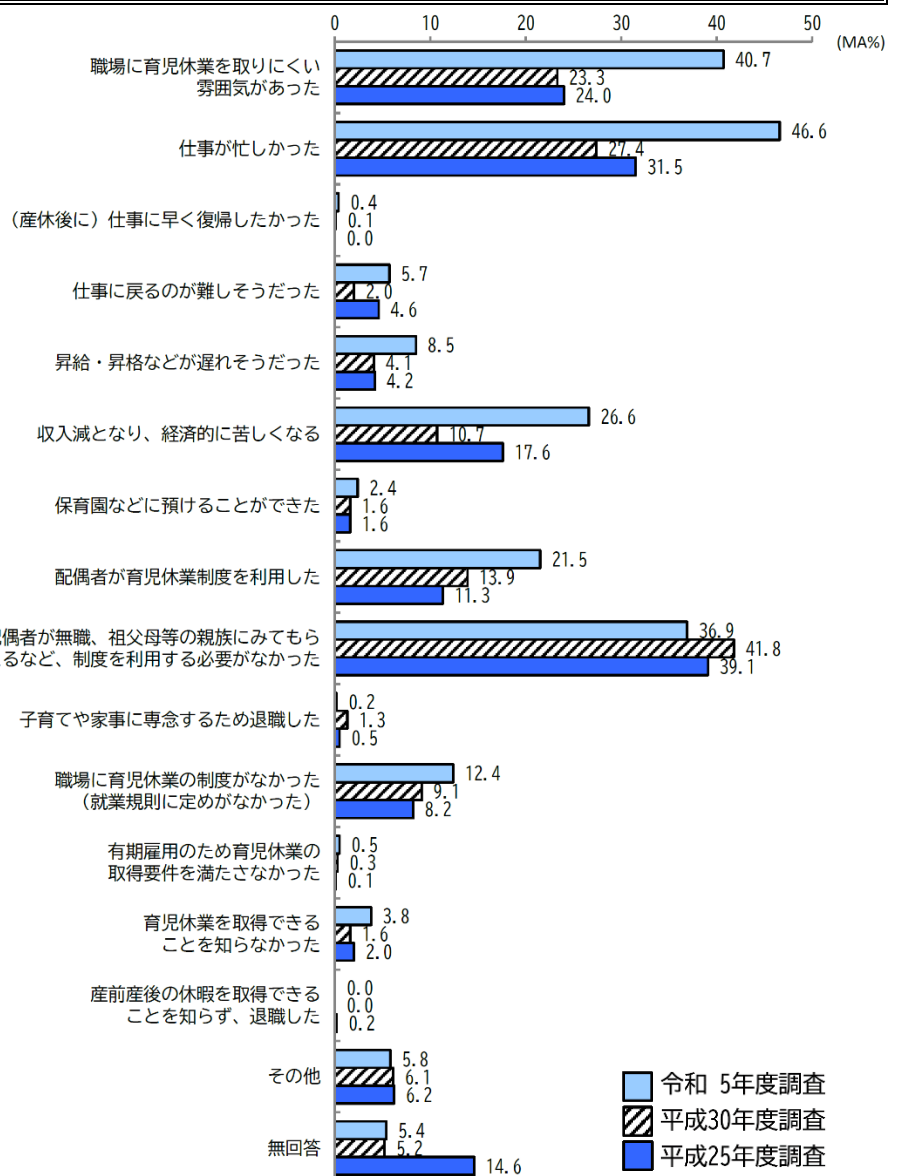


問19で「取得していない」と答えた方

育児休業を取得していない理由【父親】

「仕事が忙しかった」と答えた人が46.6%で最も多く、「職場に育児休業を取りにくい雰囲気があった」と答えた人が40.7%で続いています。

平成25年度と令和5年を比較すると、「仕事が忙しかった」と答えた人は15.1ポイント、「職場に育児休業を取りにくい雰囲気があった」と答えた人は16.7ポイント増加しています。

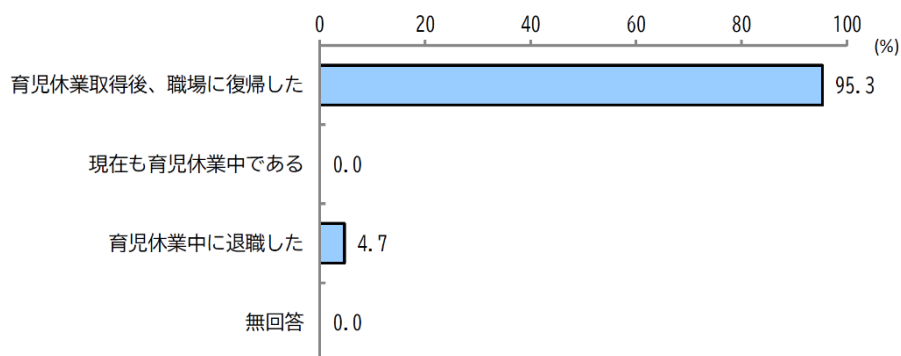


令和 5 年度調査 :N=964
平成 30 年度調査 :N=1,031
平成 25 年度調査 :N=957

問19で「取得した（取得中である）」と答えた方

問19-1 育児休業取得後、職場に復帰しましたか。【父親】

「育児休業取得後、職場に復帰した」と答えた人が95.3%で最も多く、「育児休業中に退職した」と答えた人が4.7%が続いています。

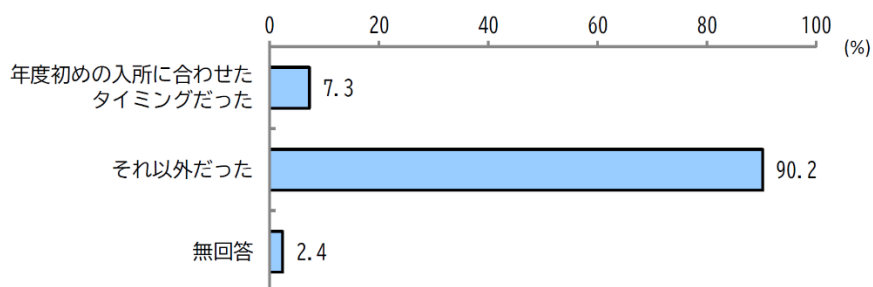


令和 5 年度調査 :N=43

問19-2～問19-7は問19-1で「育児休業取得後、職場に復帰した」と答えた方

問19-2 育児休業から職場に復帰したのは、年度初めの保育所入所に合わせたタイミングでしたか。あるいはそれ以外でしたか。【父親】

「それ以外だった」と答えた人が90.2%を占めています。



令和 5 年度調査 :N=41

問19-3 育児休業から、「実際」に何年何ヶ月の期間で職場復帰しましたか。
また、お勤め先の育児休業の制度の期間内で、「希望」としては何年何ヶ月取りたかったですか。【父親】

実際の取得期間

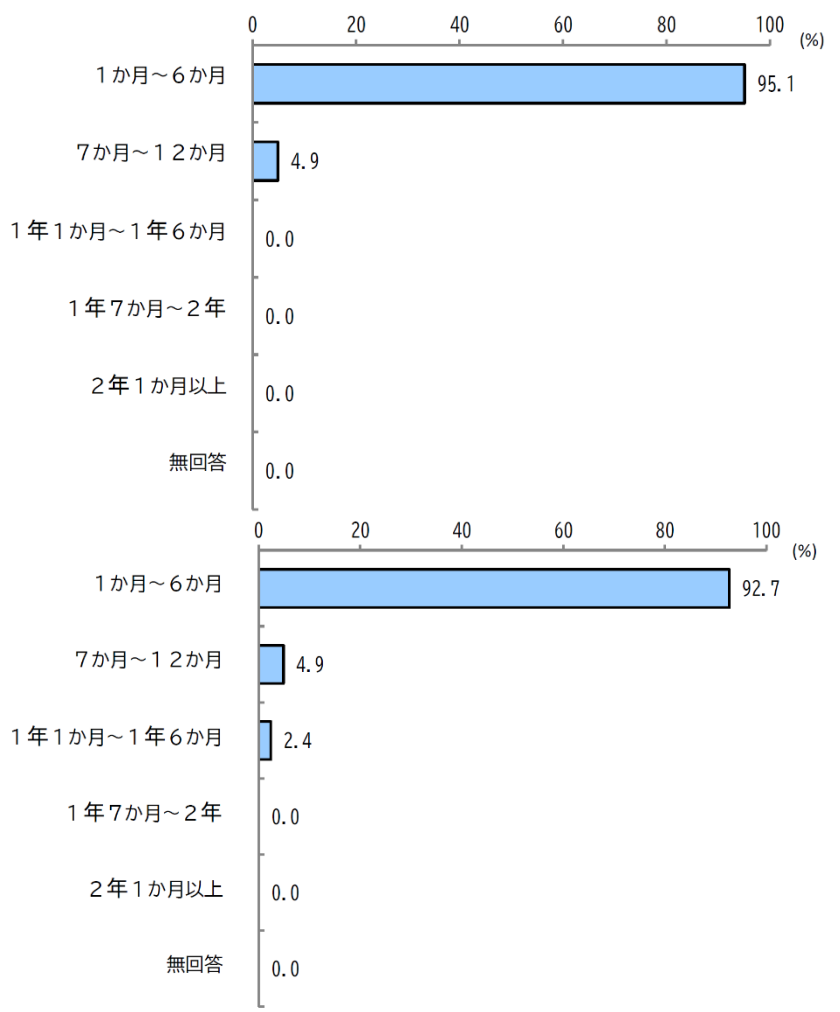
育児休業の実際の取得期間は「1か月～6か月」の人が95.1%と大半を占めています。

令和5年度調査 :N=41

希望の取得期間

育児休業の希望取得期間は「1か月～6か月」と答えた人が92.7%と大半を占めています。

令和5年度調査 :N=41

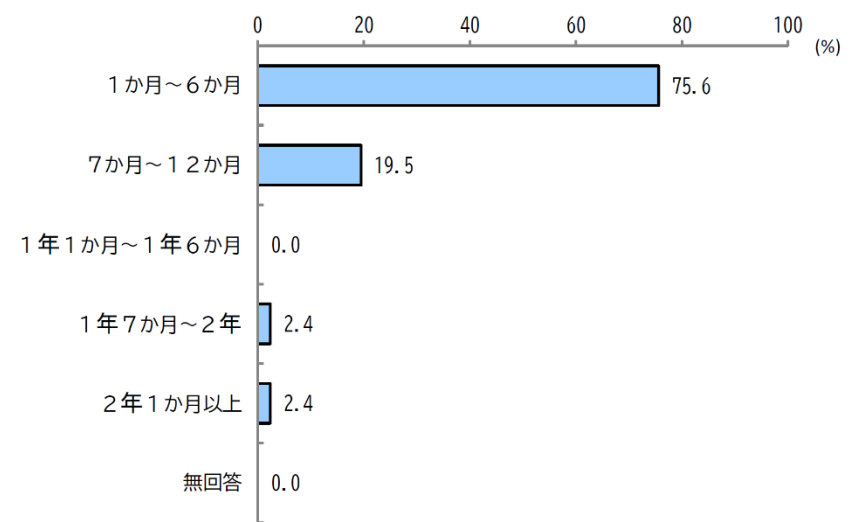


問19-4 お勤め先に、育児のために3歳まで休暇を取得できる制度があった場合、「希望」としては、何年何ヶ月取りたかったですか。【父親】

希望の取得期間

育児休業の希望取得期間は「1か月～6か月」と答えた人が75.6%で最も多く、「7か月～12か月」と答えた人が19.5%で続いています。

令和5年度調査 :N=41

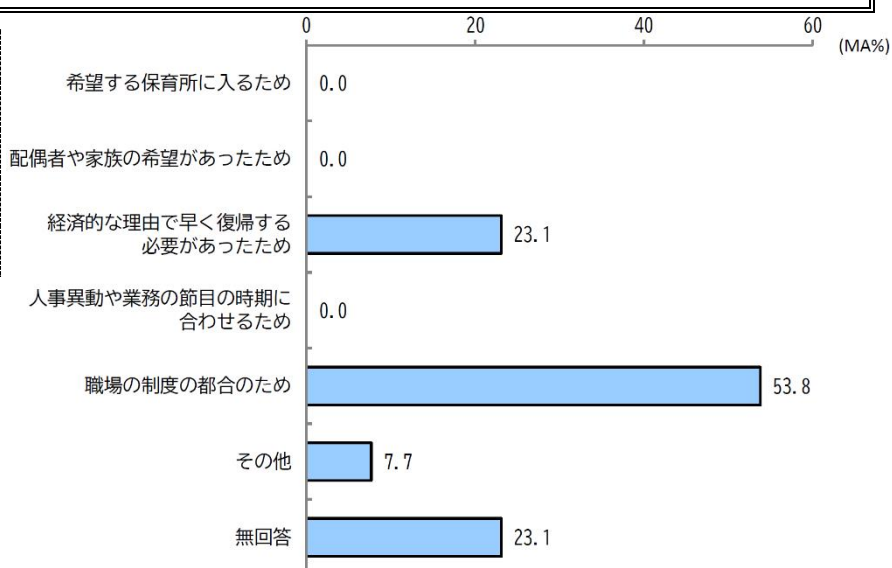


問19-3で実際の復帰と希望が異なると答えた方

問19-5 希望の時期に職場復帰しなかった理由は何ですか。【父親】

(1) 「希望」より早く復帰した方【父親】

「職場の制度の都合のため」と答えた人が53.8%で最も多く、「経済的な理由で早く復帰する必要があったため」と答えた人が23.1%で続いています。



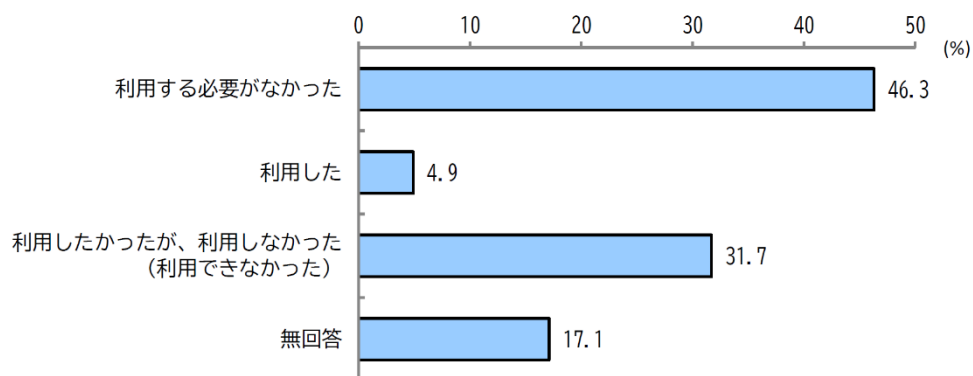
令和 5 年度調査 :N=13

(2) 「希望」より遅く復帰した方【父親】

◎【父親】で「希望」より遅く復帰した理由を答えた方は0人でした。

問19-6 育児休業からの職場復帰時には、短時間勤務制度を利用しましたか。【父親】

「利用する必要がなかった」と答えた人が46.3%で最も多く、「利用したかったが、利用しなかった(利用できなかった)」と答えた人が31.7%で続いています。「利用した」と答えた人は4.9%でした。

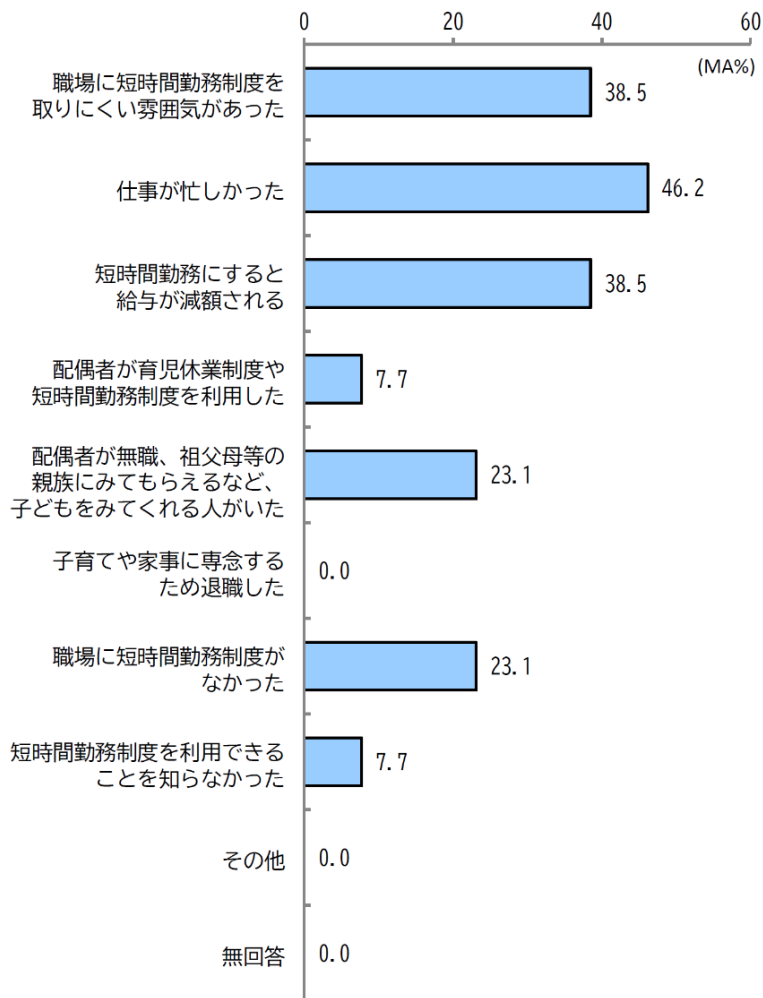


令和 5 年度調査 :N=41

問19-6で「利用したかったが、利用しなかった（利用できなかった）」と答えた方

問19-7 短時間勤務制度を利用しなかった理由は何ですか。【父親】

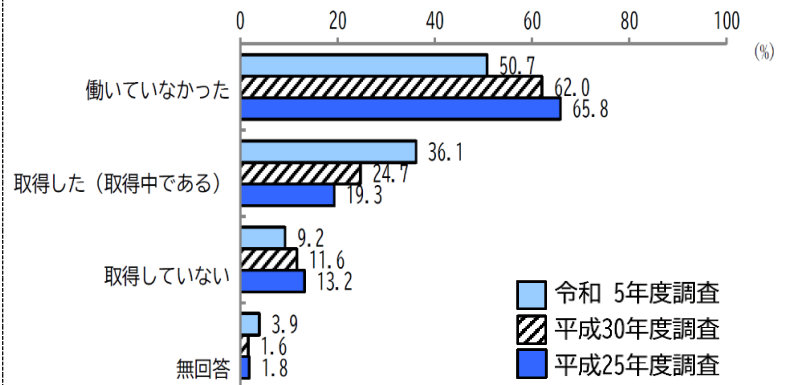
「仕事が忙しかった」と答えた人が46.2%で最も多く、「職場に短時間勤務制度を取りにくい雰囲気があった」と「短時間勤務にすると給与が減額される」と答えた人が38.5%で同率が続いています。



令和 5 年度調査 :N=13

問19 対象のお子さんが生まれた時、父親・母親のいずれか、または両方が育児休業を取得しましたか。【母親】

「働いていなかった」と答えた人が50.7%で最も多く、「取得した（取得中である）」と答えた人が36.1%で続いています。「取得していない」と答えた人は9.2%でした。
 経年変化をみると、「働いていなかった」及び「取得していない」と答えた人は減少する一方、「取得した（取得中である）」と答えた人は増加しています。

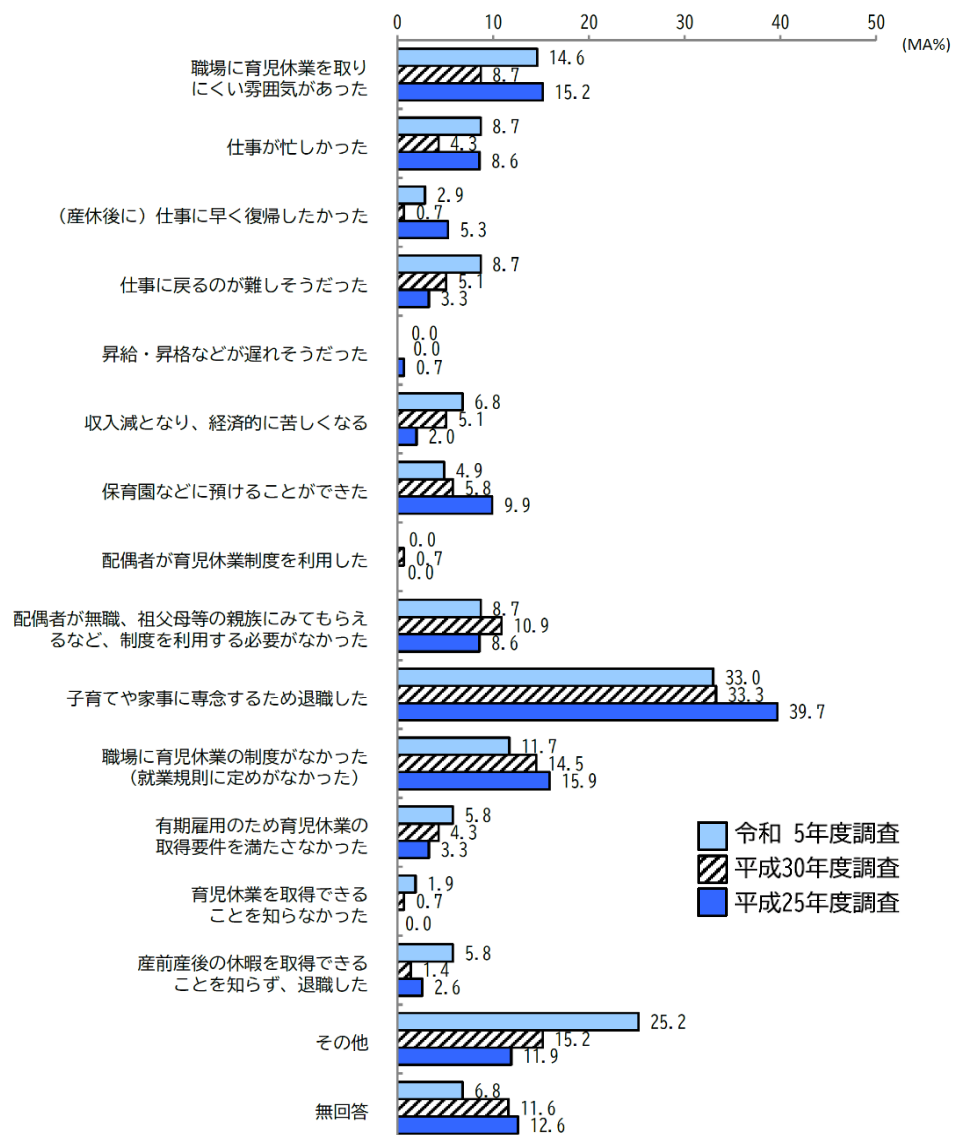


令和 5年度調査 :N=1,116 平成 30 年度調査 :N=1,185 平成 25 年度調査 :N=1,148

問19で「取得していない」と答えた方

育児休業を取得していない理由【母親】

「子育てや家事に専念するため退職した」と答えた人が33.0%で最も多く、「その他」と答えた人が25.2%、「職場に育児休業を取りにくい雰囲気があった」と答えた人が14.6%で続いています。

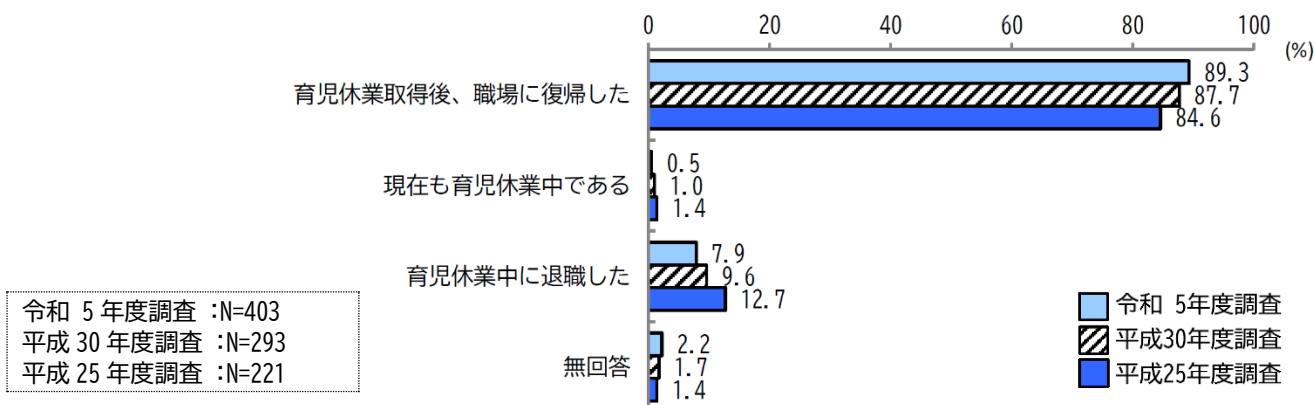


令和 5年度調査 :N=103
 平成 30 年度調査 :N=138
 平成 25 年度調査 :N=151

問19で「取得した（取得中である）」と答えた方

問19-1 育児休業取得後、職場に復帰しましたか。【母親】


「育児休業取得後、職場に復帰した」と答えた人が89.3%で大半を占めており、「育児休業中に退職した」と答えた人が7.9%いました。



問19-2～問19-7は問19-1で「育児休業取得後、職場に復帰した」と答えた方

問19-2 育児休業から職場に復帰したのは、年度初めの保育所入所に合わせたタイミングでしたか。あるいはそれ以外でしたか。【母親】

「年度初めの入所に合わせたタイミングだった」と答えた人が53.6%を占めています。平成25年度と令和5年度を比較すると、「年度初めの入所に合わせたタイミングだった」と答えた人は15.1ポイント増加しています。

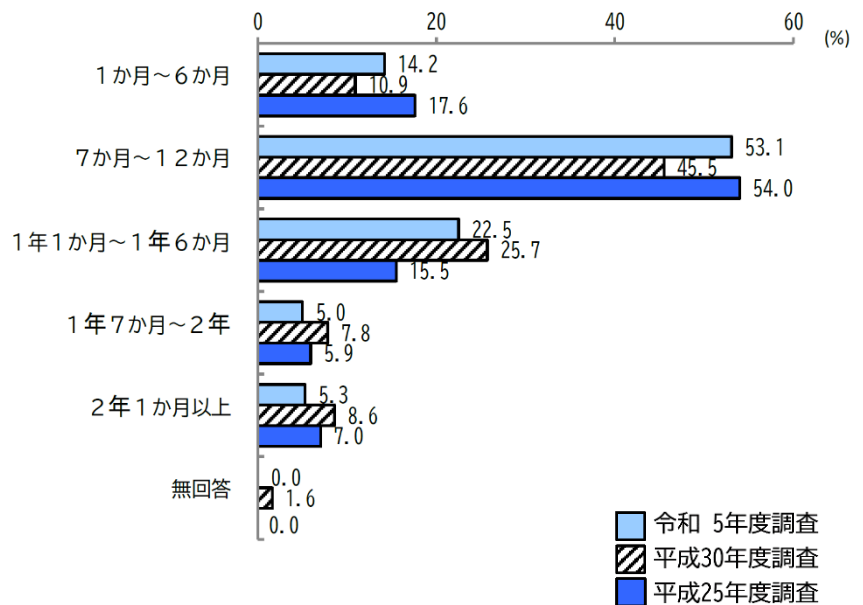


問19-3 育児休業から、「実際」に何年何ヶ月の期間で職場復帰しましたか。また、お勤め先の育児休業の制度の期間内で、「希望」としては何年何ヶ月取りたかったですか。【母親】

実際の取得期間

実際の取得期間は「7か月～12か月」が53.1%で最も多く、「1年1か月～1年6か月」が22.5%で続いています。

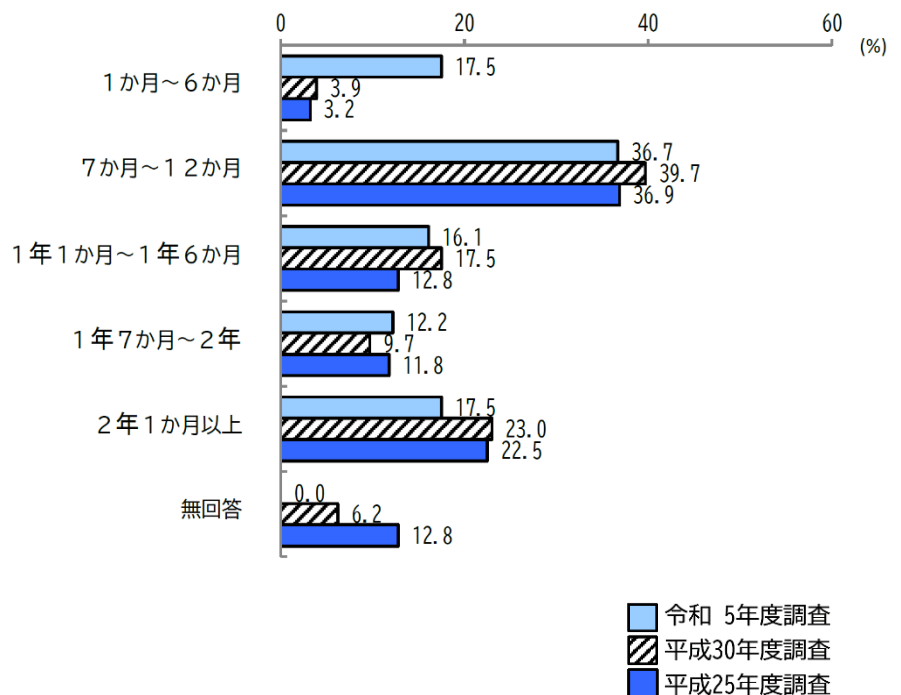
令和 5年度調査 :N=360
平成 30年度調査 :N=257
平成 25年度調査 :N=187



希望の取得期間

希望の取得期間は「7か月～12か月」が36.7%で最も多く、「1か月～6か月」「2年1か月以上」が17.5%、「1年1か月～1年6か月」が16.1%で続いています。

令和 5年度調査 :N=360
平成 30年度調査 :N=257
平成 25年度調査 :N=187

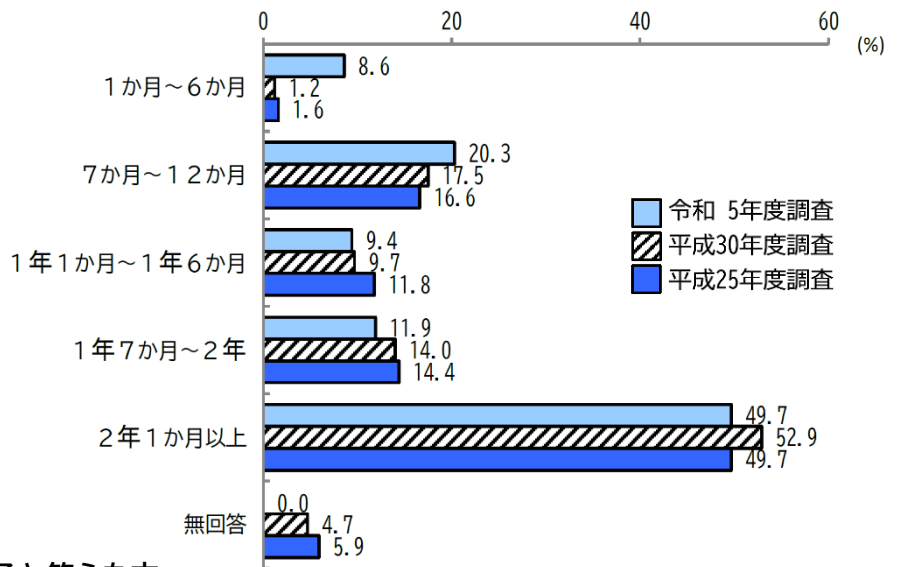


問19-4 お勤め先に、育児のために3歳まで休暇を取得できる制度があった場合、「希望」としては、何年何ヶ月取りたかったですか。【母親】

希望の取得期間

希望の取得期間は「2年～1か月以上」が49.7%で最も多く、「7か月～12か月」が20.3%で続いています。

令和 5年度調査 :N=360
平成 30年度調査 :N=257
平成 25年度調査 :N=187



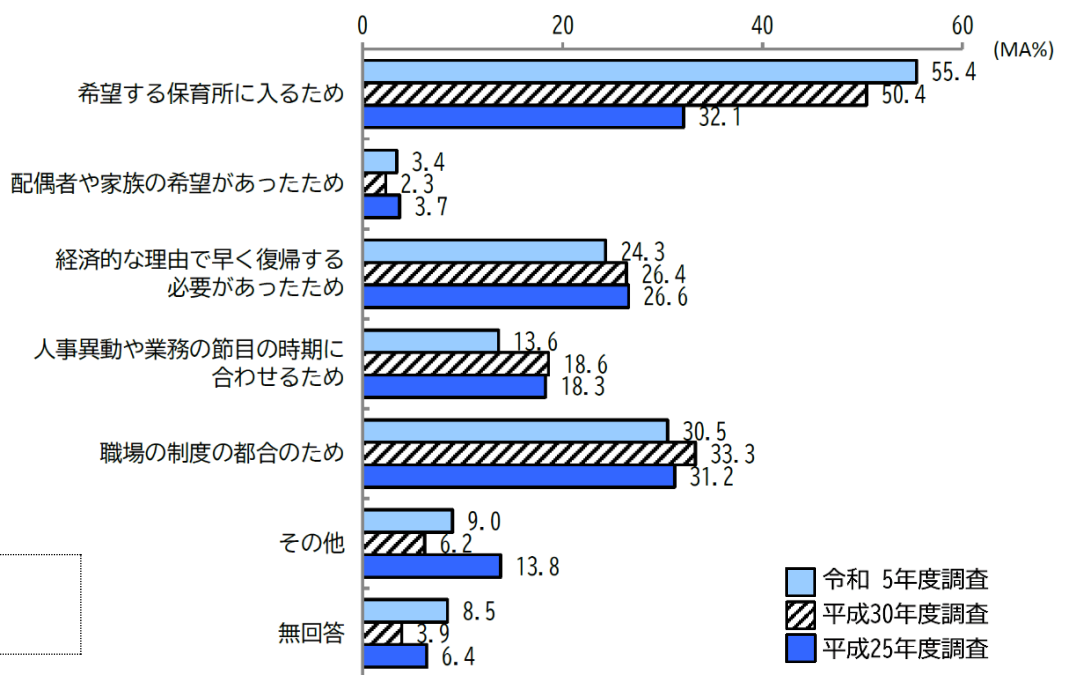
問19-3で実際の復帰と希望が異なると答えた方

問19-5 希望の時期に職場復帰しなかった理由は何ですか。【母親】

(1) 「希望」より早く復帰した方【母親】

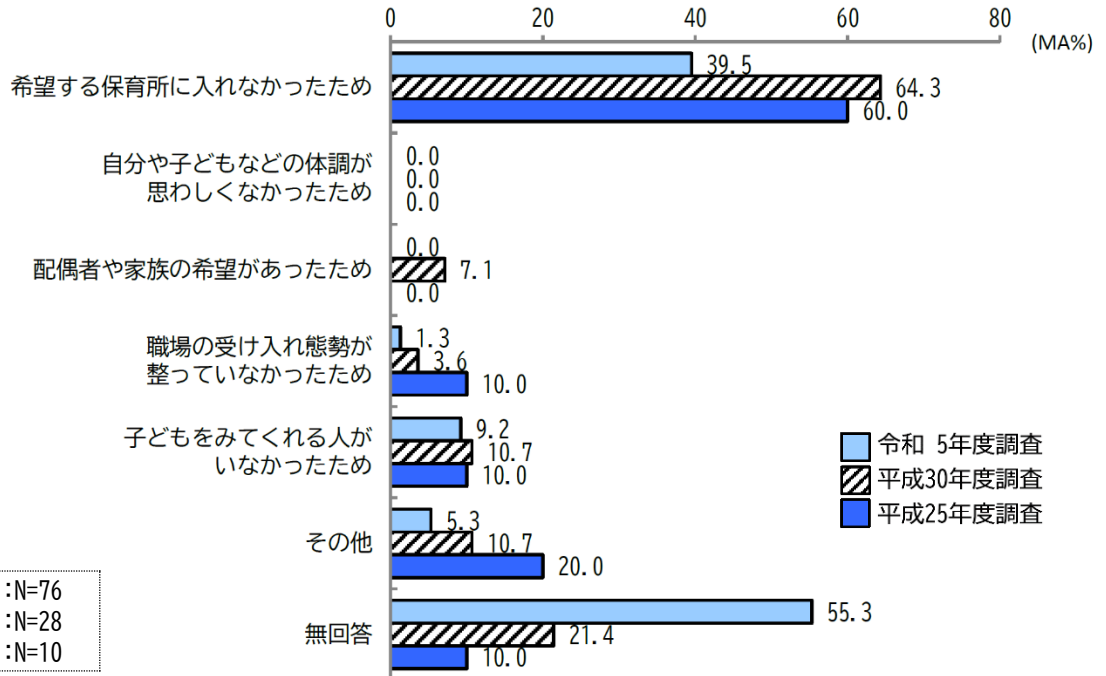
「希望する保育所に入るため」と答えた人が55.4%で最も多く、「職場の制度の都合のため」と答えた人が30.5%で続いています。
「希望する保育所に入るため」と答えた人の割合を平成25年度と令和5年度を比較すると23.3ポイント増加しています。

令和 5年度調査 :N=177
平成 30年度調査 :N=129
平成 25年度調査 :N=109



(2) 「希望」より遅く復帰した方【母親】

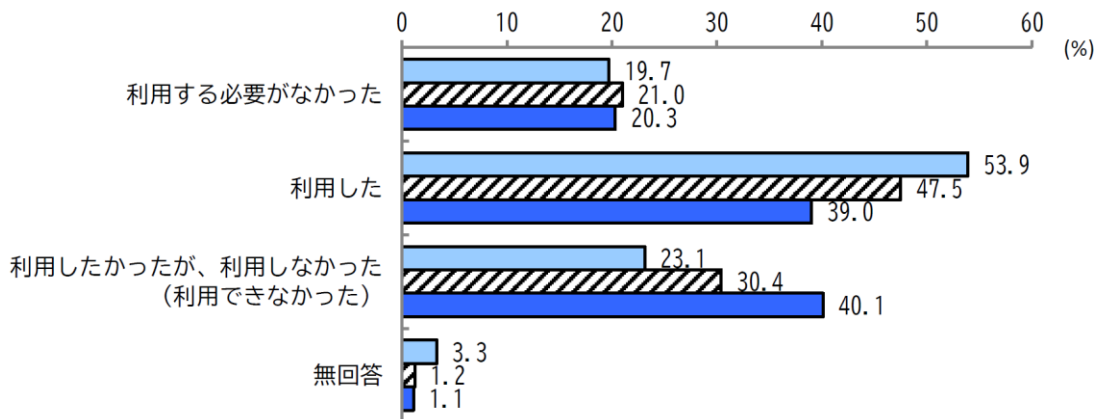
「希望する保育所に入れなかったため」と答えた人が39.5%で最も多く、「子どもをみてくれる人がいなかったため」と答えた人が9.2%が続いています。



令和 5年度調査 :N=76
 平成 30年度調査 :N=28
 平成 25年度調査 :N=10

問19-6 育児休業からの職場復帰時には、短時間勤務制度を利用しましたか。【母親】

「利用した」と答えた人が53.9%で半数を超えています。経年変化をみると、「利用した」と答えた人の割合が増加する一方で、「利用したかったが、利用しなかった（利用できなかった）」と答えた人は減少しています。

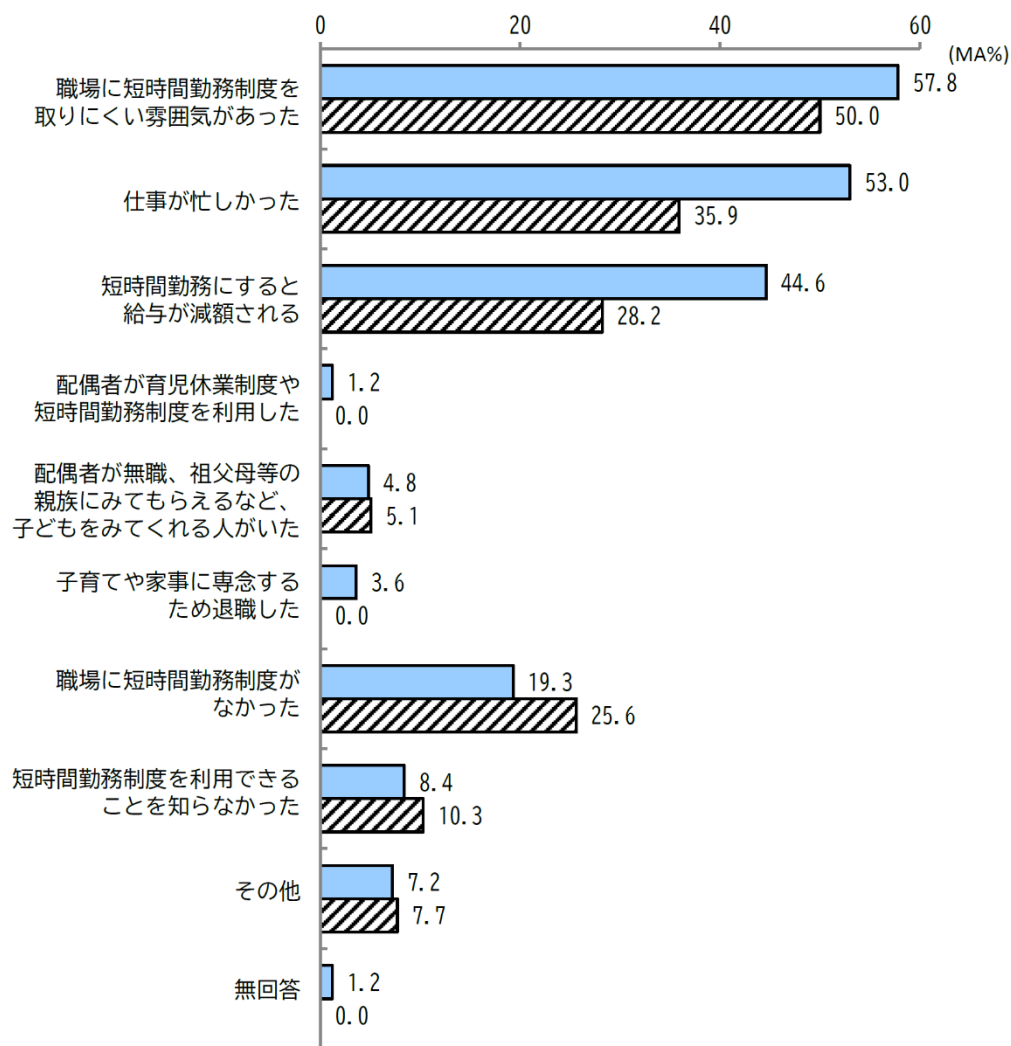


令和 5年度調査 :N=360
 平成 30年度調査 :N=257
 平成 25年度調査 :N=187

問19-6で「利用したかったが、利用しなかった（利用できなかった）」と答えた方

問19-7 短時間勤務制度を利用しなかった理由は何ですか。【母親】

「職場に短時間勤務制度を取りにくい雰囲気があった」と答えた人が57.8%で最も多く、「仕事が忙しかった」と答えた人が53.0%、「短時間勤務にすると給与が減額される」と答えた人が44.6%で続いています。



令和 5年度調査 :N=83
平成 30年度調査 :N=78

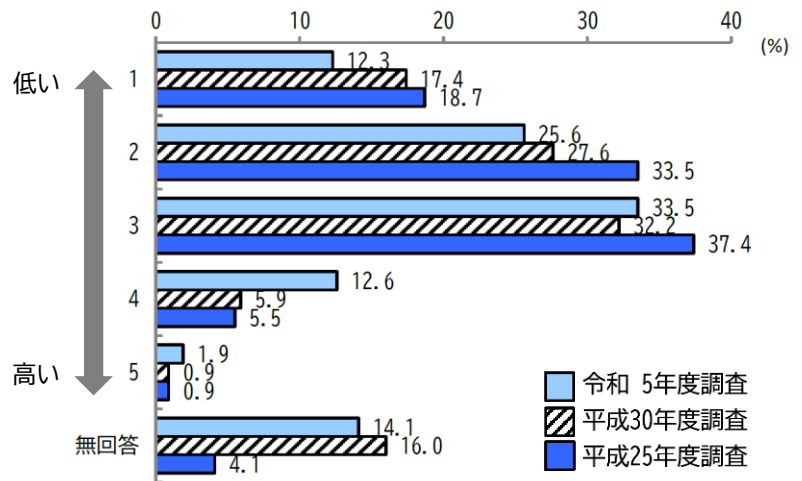
■ 令和 5年度調査
▨ 平成30年度調査

2-11. 子育てに関する困りごとなどについて

問20 奈良市における子育ての環境や支援への満足度についてあてはまる番号1つに○をつけてください。満足度を5段階評価してください。5：満足度高い 1：満足度低い

5段階の満足度で、「3」と答えた人が33.5%で最も多く、「2」と答えた人が25.6%が続いています。

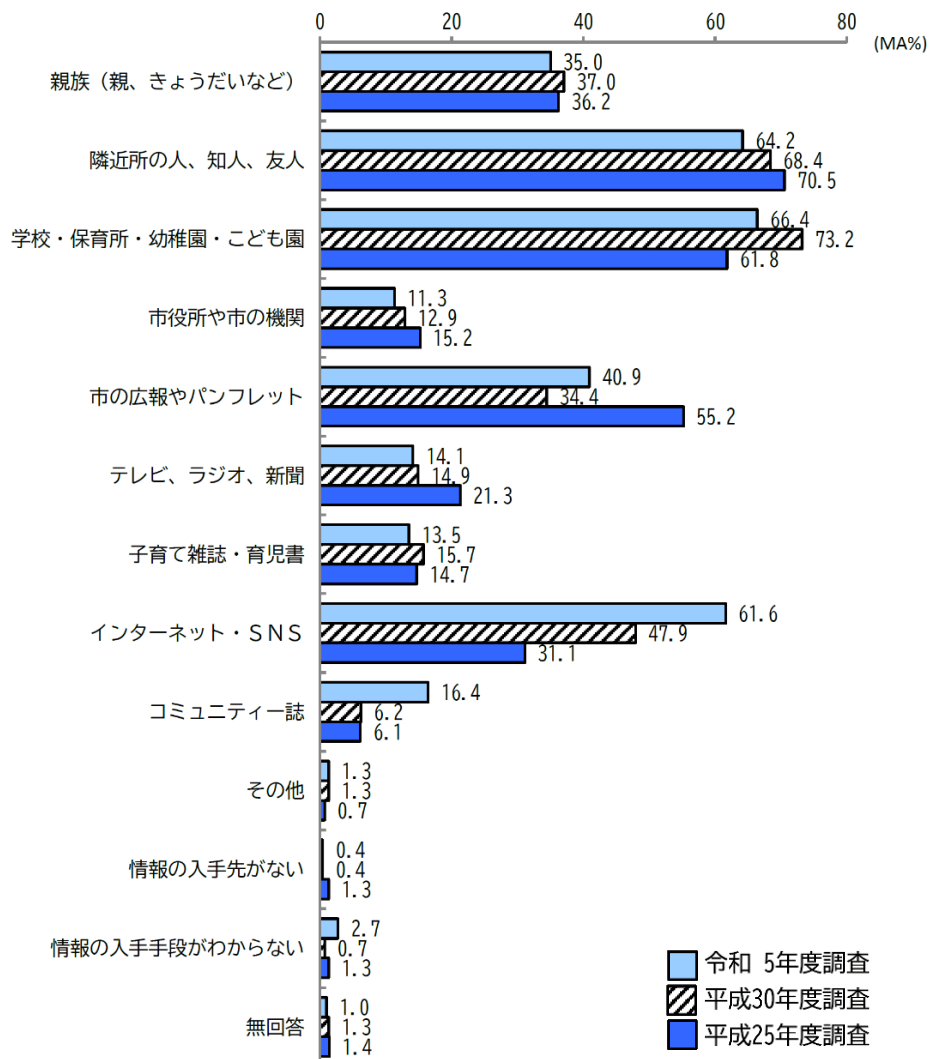
令和5年度調査 :N=1,116
平成30年度調査 :N=1,185
平成25年度調査 :N=1,151



問21 子育てに関する情報をどのように入手していますか。

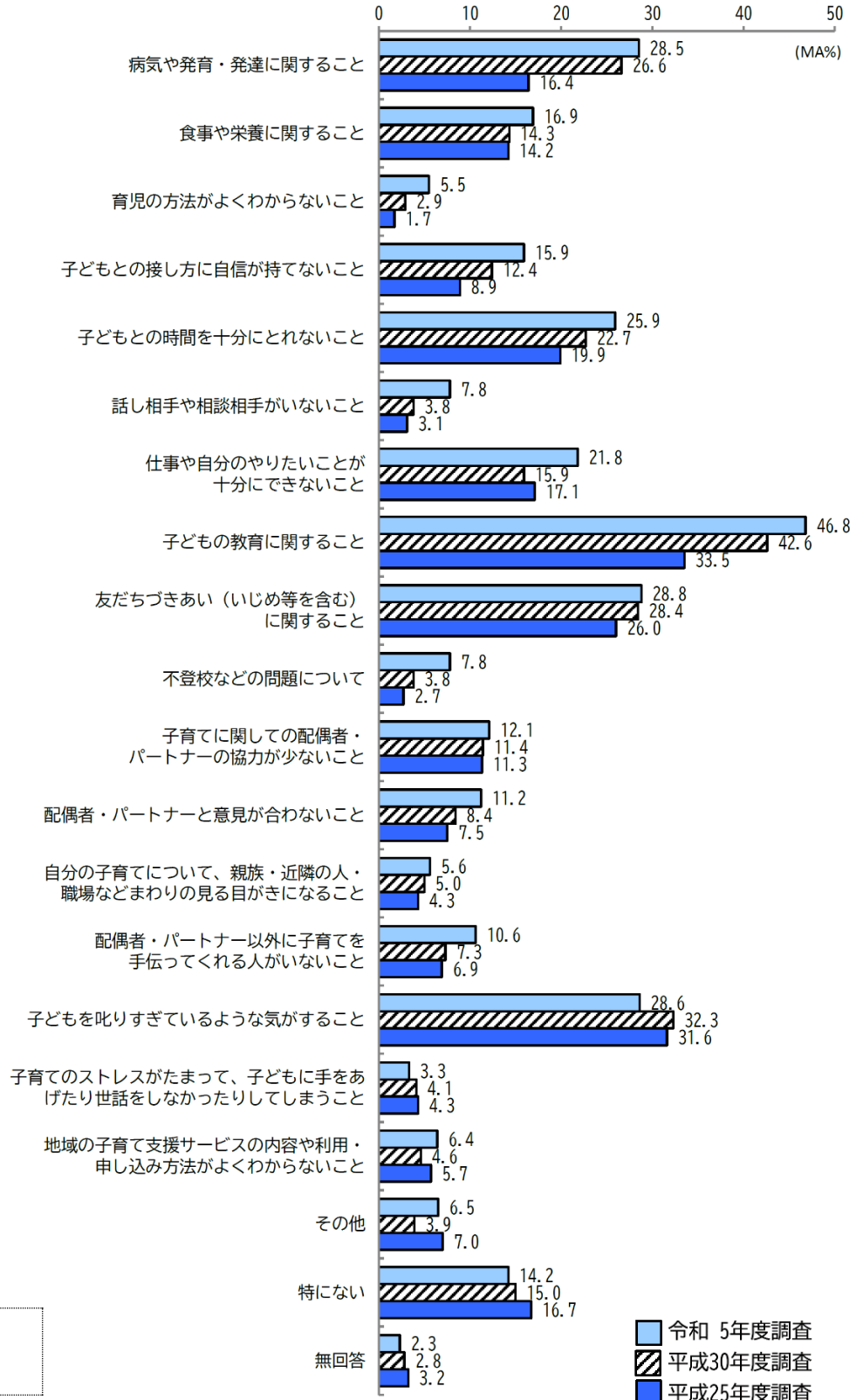
「学校・保育所・幼稚園・こども園」と答えた人が66.4%で最も多く、「隣近所の人、知人、友人」と答えた人が64.2%、「インターネット・SNS」が61.6%が続いています。
平成25年度と令和5年度を比較すると「インターネット・SNS」と答えた人は30.5ポイント増加しています。

令和5年度調査 :N=1,116
平成30年度調査 :N=1,185
平成25年度調査 :N=1,151



問22 子育てに関して日常悩んでいること、または気になることはどのようなことですか。

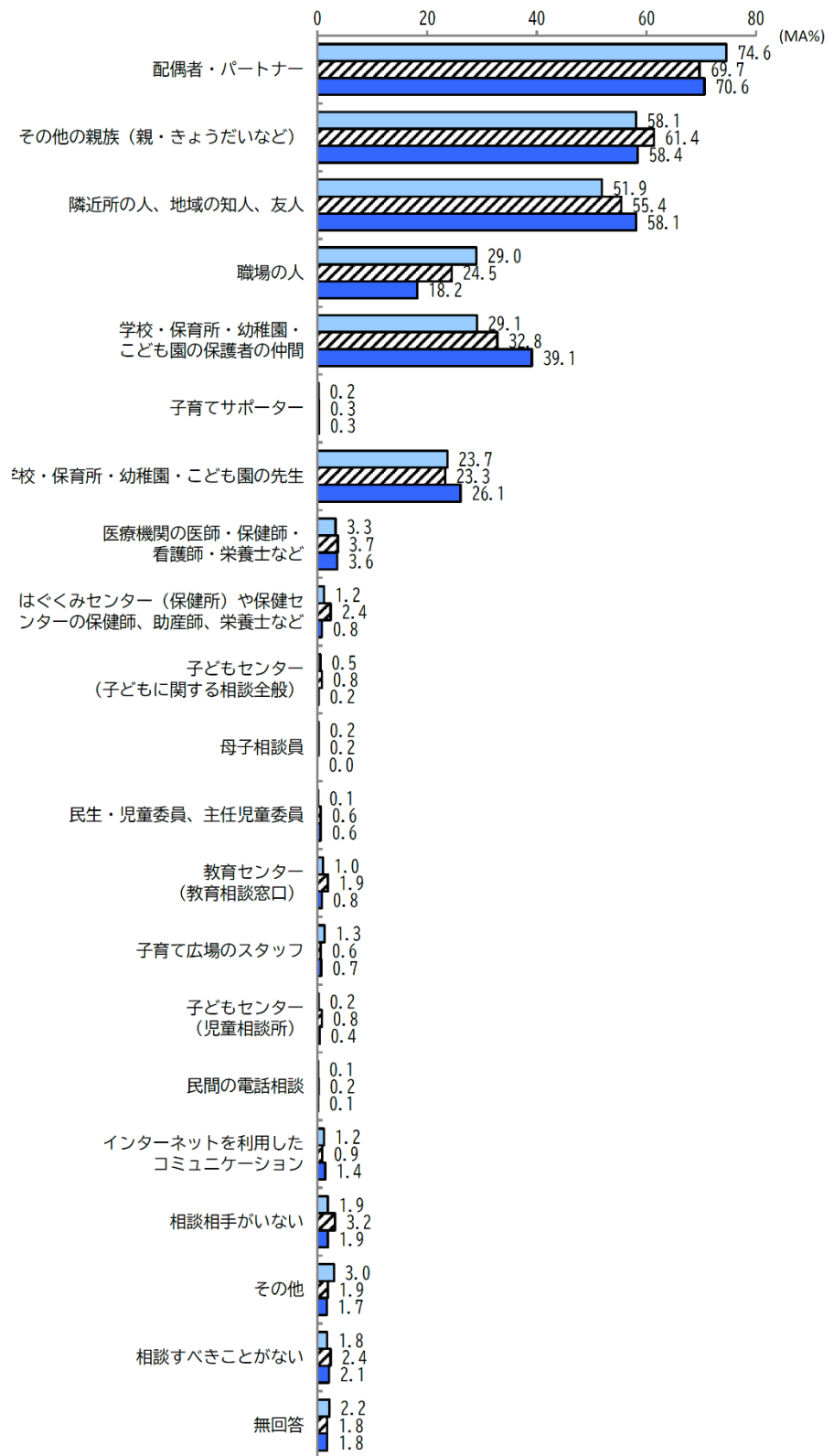
「子どもの教育に関すること」と答えた人が46.8%で最も多く、「友だちづきあい（いじめ等を含む）に関すること」と答えた人が28.8%で続いています。経年変化をみると、「子どもの教育に関すること」は平成25年度から令和5年度で13.3ポイント増加しています。



令和5年度調査 :N=1,116
 平成30年度調査 :N=1,185
 平成25年度調査 :N=1,151

問23 子育てに関する悩みや不安をどなたかに相談していますか。

「配偶者・パートナー」と答えた人が74.6%で最も多く、「その他の親族（親・きょうだいなど）」と答えた人が58.1%、「隣近所の人、地域の知人、友人」と答えた人が51.9%で続いています。

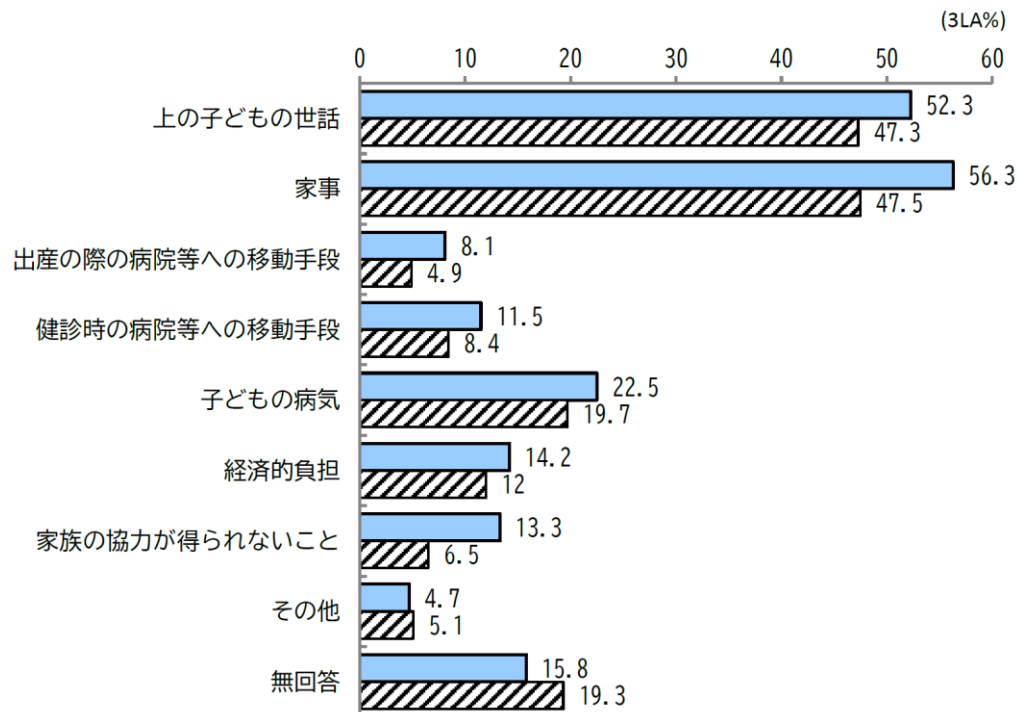


令和 5年度調査 :N=1,116
 平成 30年度調査 :N=1,185
 平成 25年度調査 :N=1,151

■ 令和 5年度調査
 ■ 平成30年度調査
 ■ 平成25年度調査

問24 妊娠中や出産後3か月以内に家事・育児に関して困ったことはありましたか。

「家事」と答えた人が56.3%で最も多く、「上の子どもの世話」と答えた人が52.3%が続いています。経年変化を見ると、「家事」と答えた人は8.8ポイント、「上の子どもの世話」と答えた人は5ポイント増加しています。



令和 5年度調査 :N=1,116
 平成 30年度調査 :N=1,185

■ 令和 5年度調査
 ■ 平成30年度調査

問25 子育て（教育を含む）をする上で、周囲（身近な人、行政担当者など）からどのようなサポートがあればよいとお考えですか。サポートを受けたことがある方は良かったことや、受けてどうなったか（解決につながった、など）について自由にご記入ください。

・希望するサポートについて

意見の類型	意見の概要	件数
教育に関する支援	必要に応じた学習の指導や助言の提供、長期休暇の自主学習の場所の提供、子どもの特性に合わせたサポート	22
経済的支援	経済的な援助、子ども用品の支給、生活支援など	13
安全な預け先と放課後のサポート	長期休みや放課後での預け先、深夜までの対応など	8
医療支援	病児保育、医療品の提供、産後の医療サポートなど	9
家事支援	家事代行サービスやシッターなど	9
移動支援	習い事、病院や外部イベント等への移動支援	4

・実際に受けたサポートと、よかったこと、受けてどうなったか（主な意見）

- ・ 奈良市西部出張所の相談へよく足を運び話を聞いていただき、気持ちが楽になったり出かける（リフレッシュ）きっかけとなり、ありがたい存在でした。子育て広場も同じくママ友ができるきっかけとなり、心強くなれる場所でした。
- ・ 療育につなげてもらえたので、相談員さんや療育の先生など、家族でも園の先生や友人、近所の人でもない人に話を聞いてもらえて、適切なアドバイスをもらえるだけで、まだ頑張れると感じました。
- ・ 市のサポートで2015年～2016年頃に元園長先生が自宅に来てくれて、上記のようなサポートをしてくれて本当に助かりました。私に親がいなかったのと（当時は親族が入院中でダブルケアでした）、夫の実家も遠くで頼れる人がいなかったのも本当に助かりました。身内のサポートがないというのは周りで私だけでしたので、閉塞感もあり、当時は（今も）よく悩んでいたもので、いいサポートを受けれてよかったです。
- ・ 奈良市には子育て支援が充実していると思います。よく利用したのは、つどいの広場やキッズホリデークラブ。ここでママ同士おしゃべりしたり、子どもたちがたくさんものものに興味をもって遊ばせることができました。
- ・ 入院中、上の子どもの保育園の送迎をしていただいたこと。病院から出ることが出来なかった、又主人も仕事が忙しかった為、とても助かりました。
- ・ サポートなのか分からないが、保育園に預けて心にゆとりができ、子供達に優しく接することができた。職場の人に子育てを聞きながらなんとか乗り越えられた。1人では限界がある。
- ・ キッズホリデークラブで初めて触れる事に参加し、色々な事に子どもが興味を持ってくれるので、これからも色々な事をしてほしい。
- ・ コロナ禍でも近所の人々が急に子どもを預かってくれた時。一緒に夕食まで食べさせてもらい、本当にありがたかった。昔の井戸端会議のようなものができる関係は必要だと感じた。
- ・ 3人目を産んだ後、家事が出来ないくらいに産後うつになり苦しかったのですが、はぐくみセンターの方が訪問してくださり、話を聞いてもらってすごく楽になりました。
- ・ 乳児の成長具合について、市から職員の方が自宅にいられて、体重を計って頂いたりしたことがあり、第3者の目で子の成長を確認して頂いたのは安心出来ました。

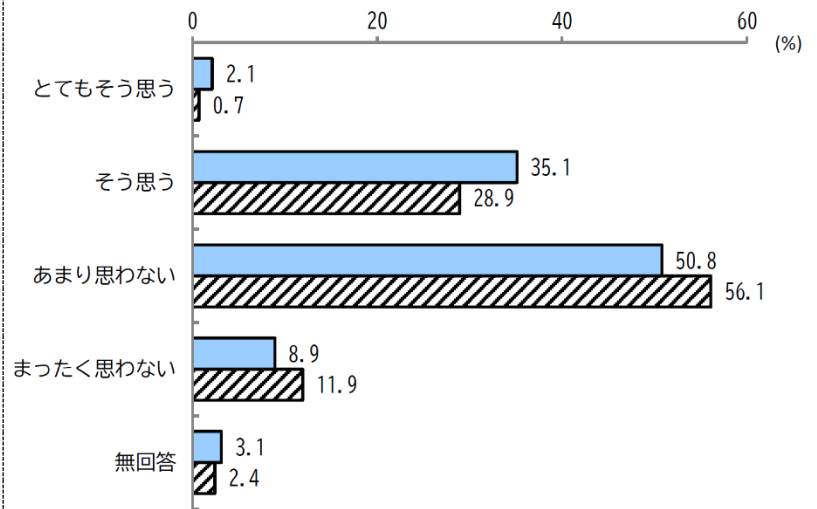
- 奈良市子ども発達センターの療育相談を受けて、子どもの発達について相談ができた。受診の手配など心身になって対応してもらえた。保護者は産まれてくるまでの不安、産まれてからは成長についての不安があるため、こういったサポートが必要であると感じた。
- 産後4ヵ月目で助産師さんが訪問してくださいました。心強かったです。周りに頼れる人がおらず、うつ気味でしたが話す事で気持ち的にも安心、子育てのアドバイスももらい本当によかったです。
- スマイルセンターの方には大変お世話になりました。相談しながら就活できたことは心強かったです。ただ、直接仕事につながるようなことはなく、厳しかったという印象です。
- 支援センターのお預かり。1時間でも見てくれると助かった。あと預けなくても預かってくれるという抛り所があるというのが良かった。
- (1)保育園に入園できなかった2ヶ月間、ファミリーサポートの人に来てもらって子どもを自宅で見てもらった。当時700円/hだったが、安心して職場に復帰できた。小さいうちに(当時1才0ヶ月)おまるに座ることをしてもらえたおかげで、オムツがすごく早く外れた。お金はかかったけどファミリーサポートをお願いしてとても良かった。
(2)#8000の医療相談を1度利用したことがある。子どもが熱性痙攣を起こした時、適切な対応でとても助かった。
- 助産院で長期滞在(本来出産後3日くらいで退院だが、10日位居させてもらった)。祖父母や夫の助けが得られ辛い時だったので、上の子ども含めてお世話になった。

2-12. 子どもにやさしいまちについて

問26 奈良市は子どもにやさしいまちだと感じますか。

「あまり思わない」と答えた人が50.8%で最も多く、「そう思う」と答えた人が35.1%で続いています。「とてもそう思う」と答えた人が2.1%で最も少なくなっています。

経年変化を見ると、「あまり思わない」と「まったく思わない」を加えたやさしいまちだと思わない人の割合は答えた人の割合は8.3ポイント減少する一方、「とてもそう思う」と「そう思う」を加えたやさしいまちだと思う人の割合は7.6ポイント増加しています。



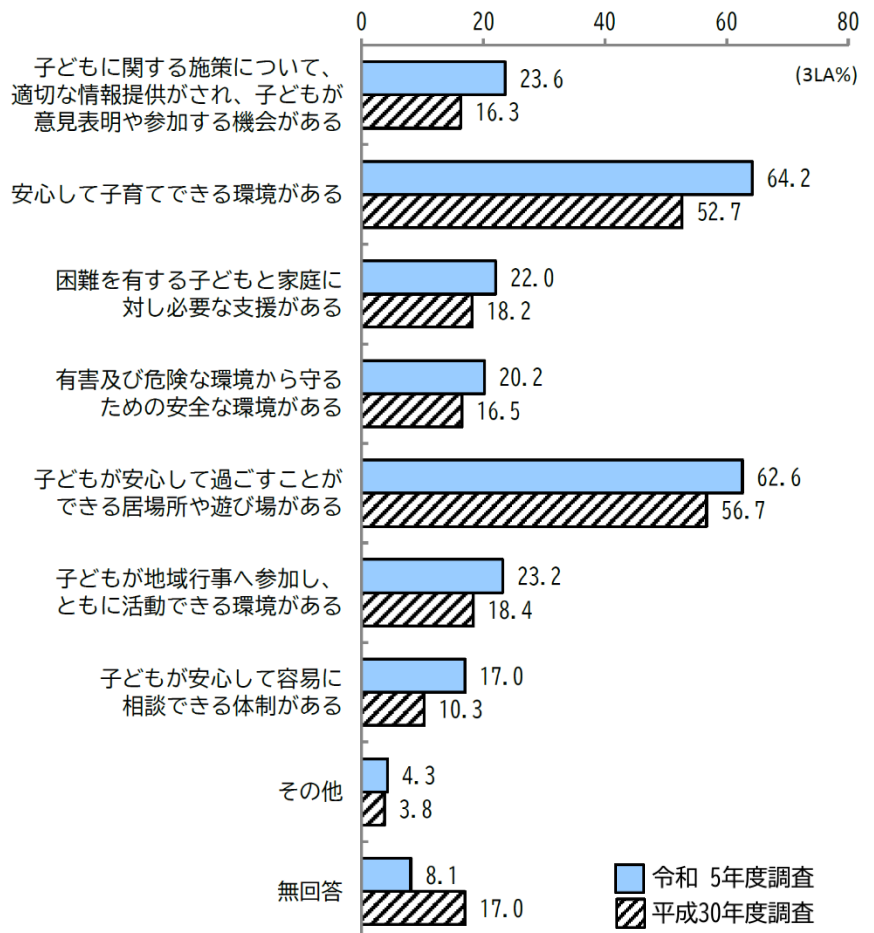
■ 令和 5年度調査
 ■ 平成30年度調査

令和 5年度調査 :N=1,116 平成 30年度調査 :N=1,185

問26-1 子どもにやさしいまちだと感じる条件は何ですか。

「安心して子育てできる環境がある」と答えた人が64.2%で最も多く、「子どもが安心して過ごすことができる居場所や遊び場がある」と答えた人が62.6%で続いています。

経年変化を見ると、「安心して子育てできる環境がある」と答えた人の割合は11.5ポイント、「子どもが安心して過ごすことができる居場所や遊び場がある」と答えた人の割合は5.9ポイント増加しています。

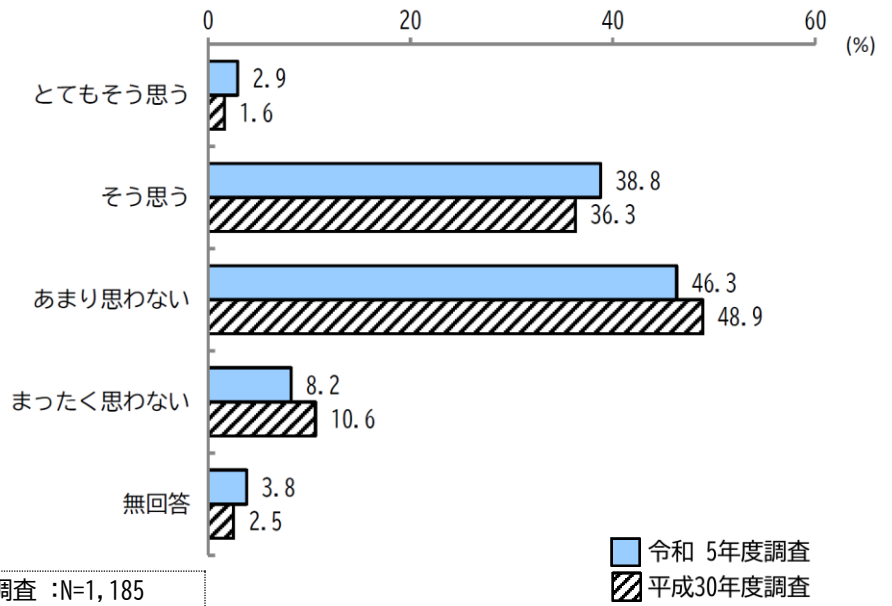


■ 令和 5年度調査
 ■ 平成30年度調査

令和 5年度調査 :N=1,116
 平成 30年度調査 :N=1,185

問27 奈良市は子育てしやすいまちだと感じますか。

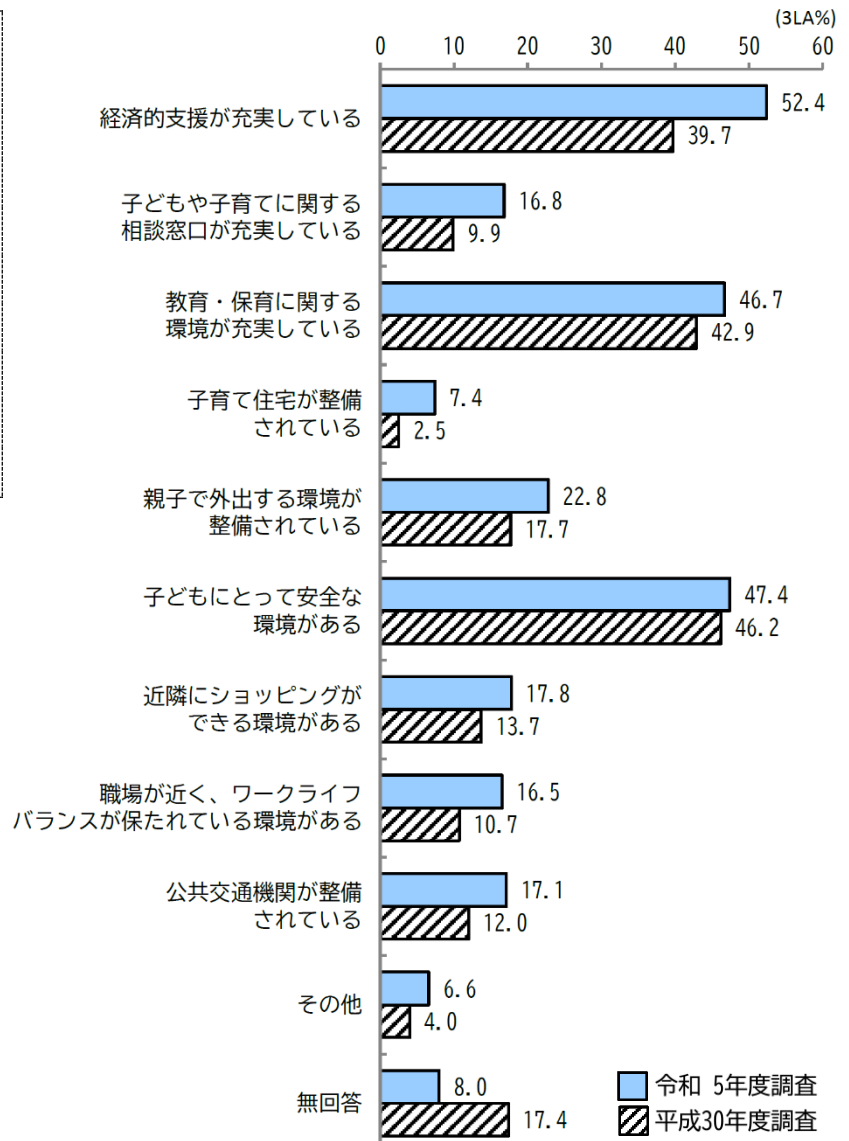
「あまり思わない」と答えた人が46.3%で最も多く、「そう思う」と答えた人が38.8%が続いています。経年変化を見ると、「とてもそう思う」と「そう思う」を加えた子育てしやすいまちだと感じている人の割合は3.8ポイント増加する一方、「あまり思わない」と「まったく思わない」を加えると子育てしやすいまちだと感じた人の割合は5ポイント減少しています。



令和 5年度調査 :N=1,116 平成 30 年度調査 :N=1,185

問27-1 子育てしやすいまちだと感じる条件は何ですか。

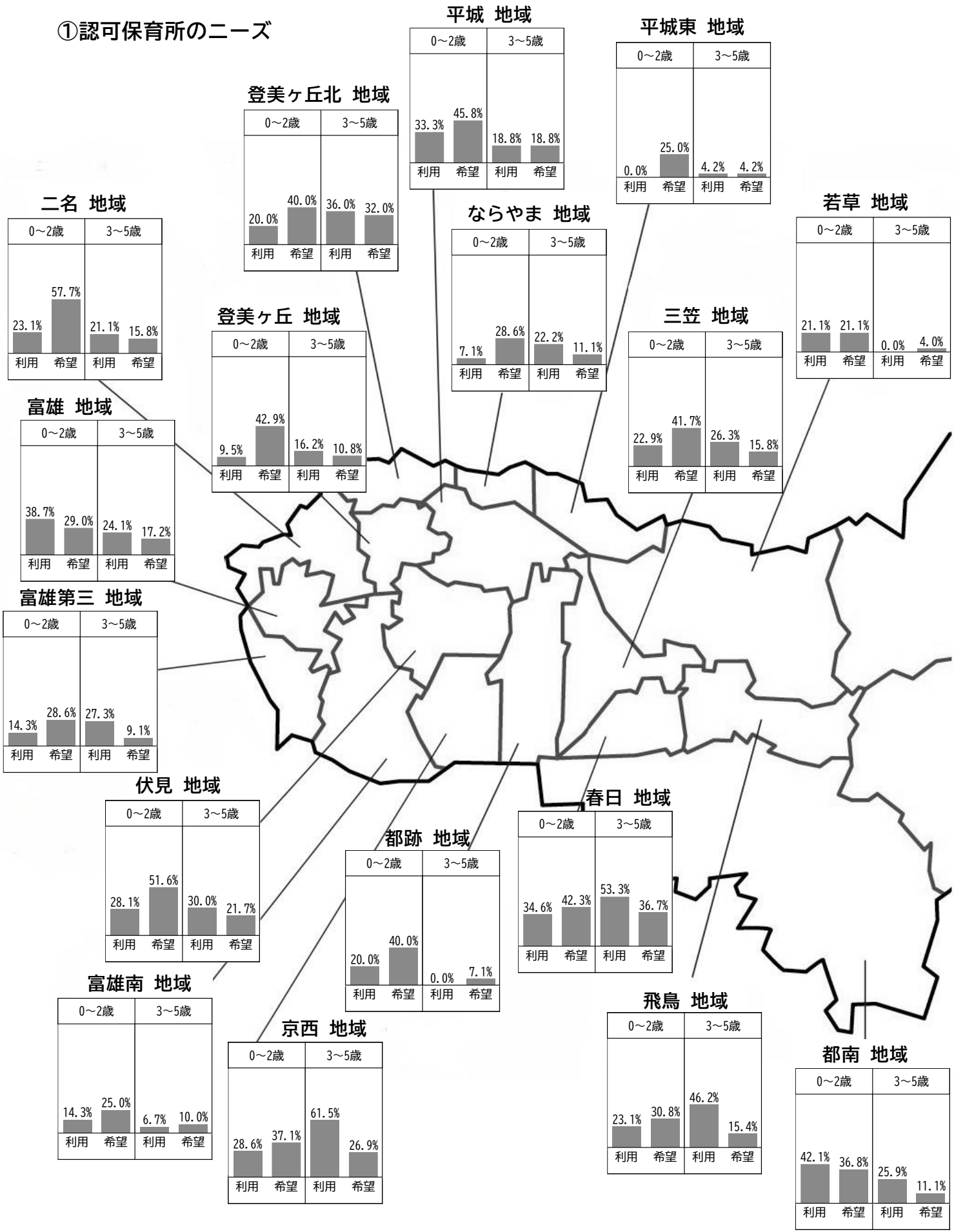
「経済的支援が充実している」と答えた人が52.4%で最も多く、「子どもにとって安全な環境がある」と答えた人が47.4%が続いています。経年変化を見ると、「経済支援が充実している」と答えた人の割合は12.7ポイント、「子どもにとって安全な環境がある」と答えた人の割合は1.2ポイント増加しています。



令和 5年度調査 :N=1,116
平成 30 年度調査 :N=1,185

IV 地区別集計結果

①認可保育所のニーズ

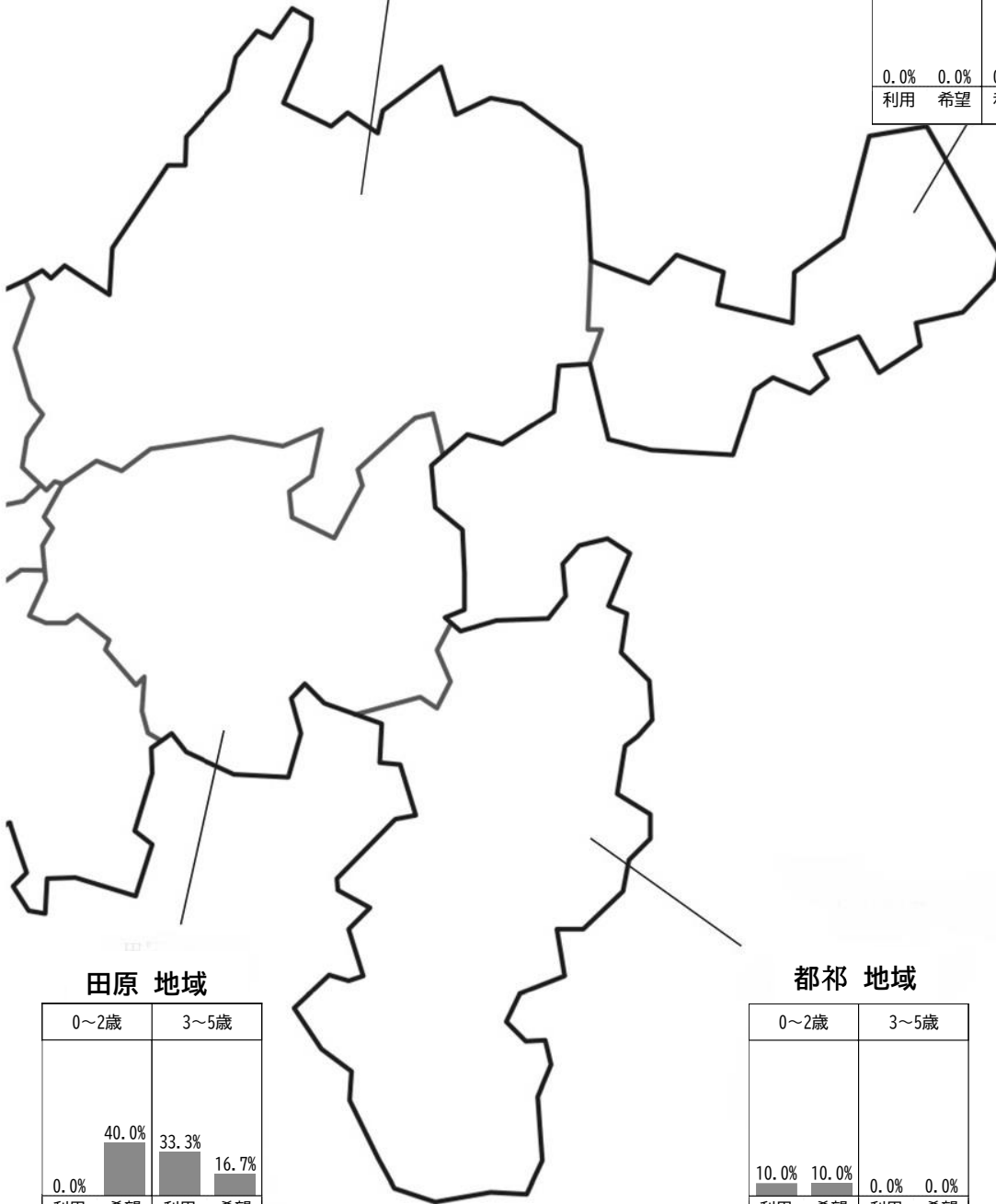


興東館柳生 地域

0~2歳		3~5歳	
0.0%	20.0%	0.0%	0.0%
利用	希望	利用	希望

月ヶ瀬 地域

0~2歳		3~5歳	
0.0%	0.0%	0.0%	0.0%
利用	希望	利用	希望



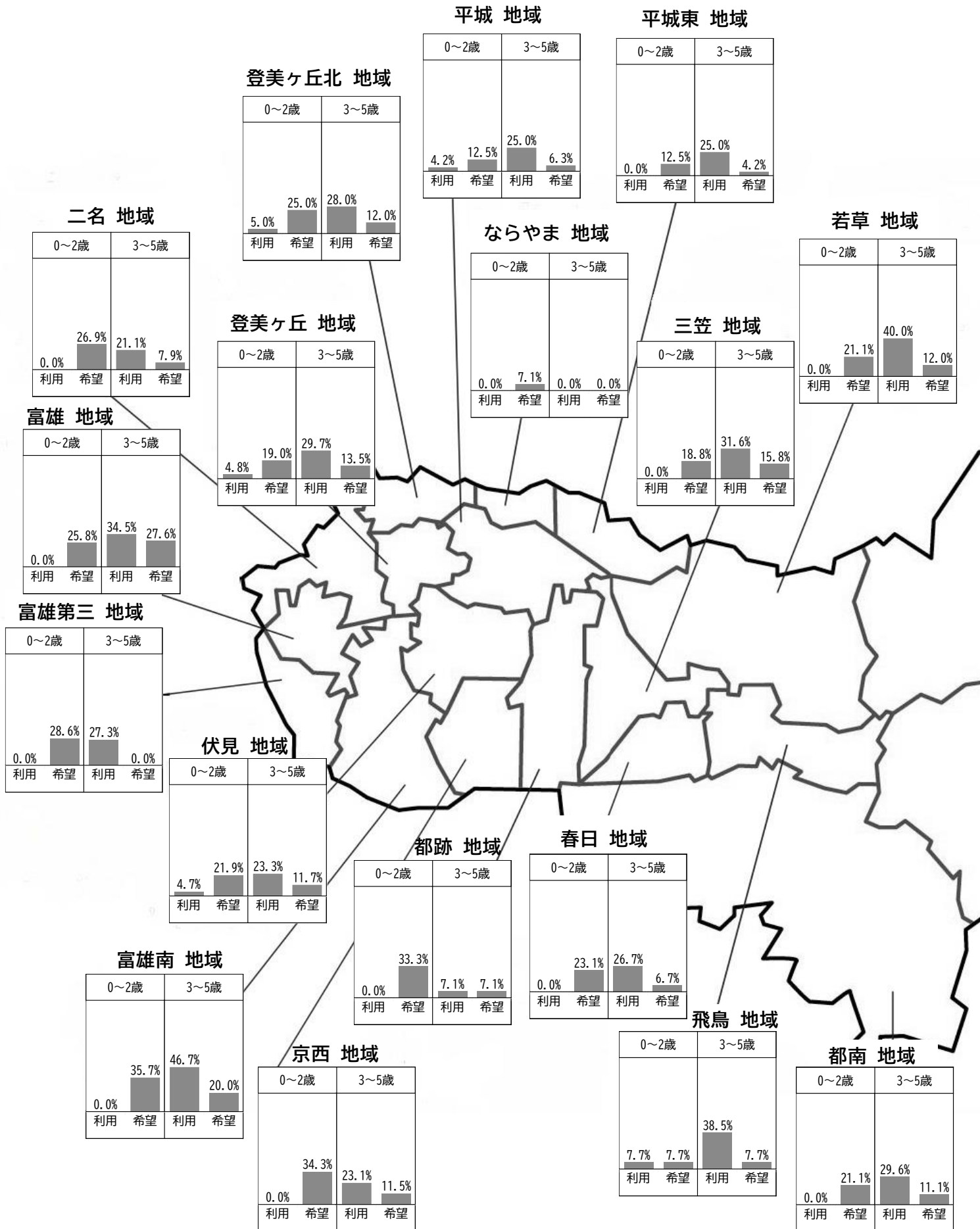
田原 地域

0~2歳		3~5歳	
0.0%	40.0%	33.3%	16.7%
利用	希望	利用	希望

都祁 地域

0~2歳		3~5歳	
10.0%	10.0%	0.0%	0.0%
利用	希望	利用	希望

②幼稚園のニーズ



興東館柳生 地域

0~2歳		3~5歳	
0.0%	20.0%	22.2%	0.0%
利用	希望	利用	希望

月ヶ瀬 地域

0~2歳		3~5歳	
0.0%	28.6%	0.0%	0.0%
利用	希望	利用	希望

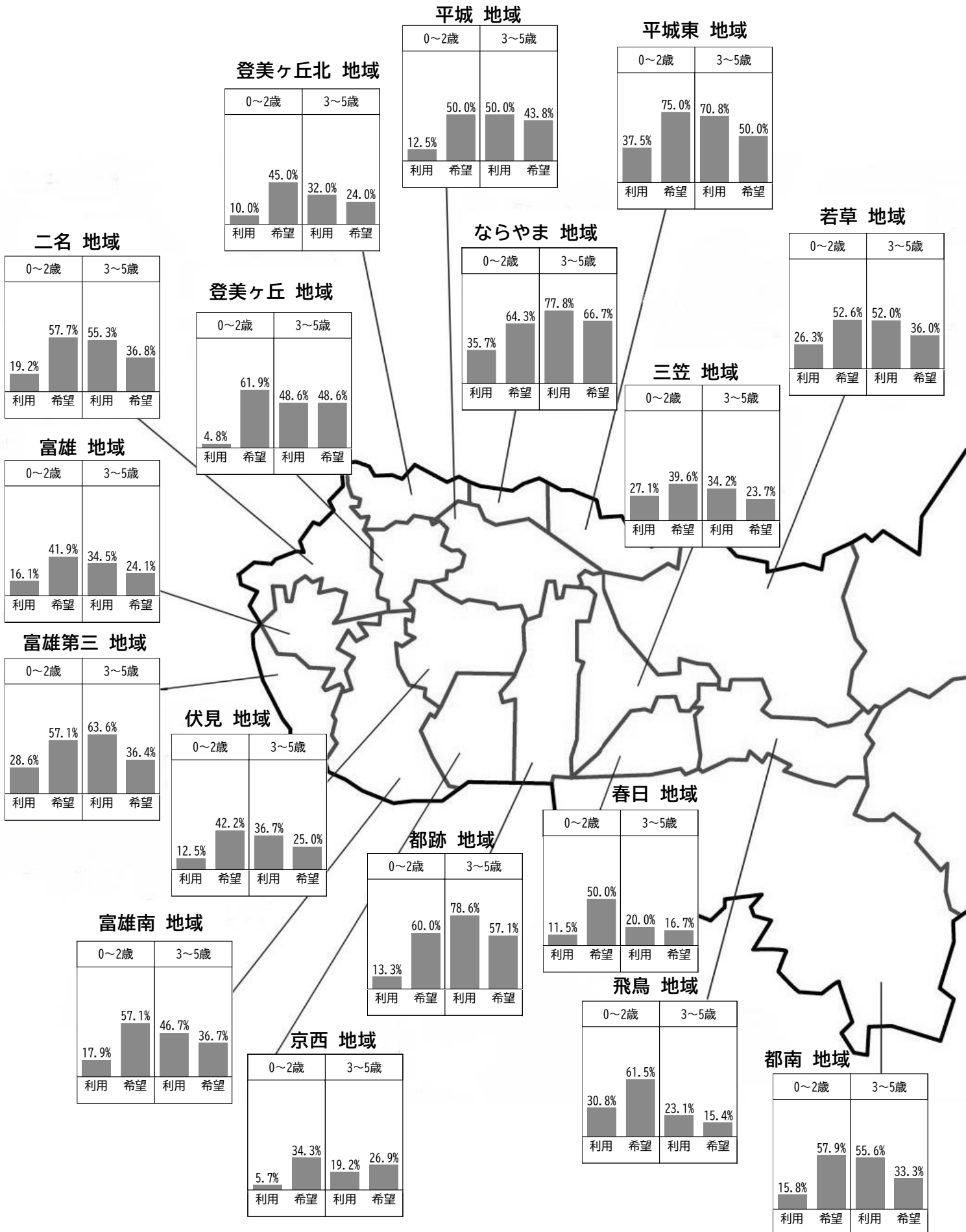
田原 地域

0~2歳		3~5歳	
0.0%	20.0%	16.7%	0.0%
利用	希望	利用	希望

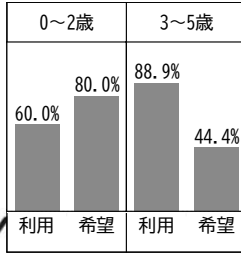
都祁 地域

0~2歳		3~5歳	
0.0%	10.0%	0.0%	0.0%
利用	希望	利用	希望

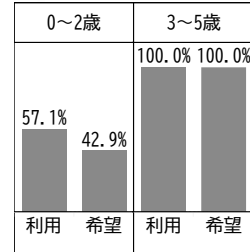
③認定こども園のニーズ



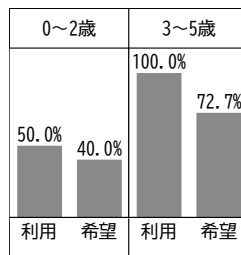
興東館柳生 地域



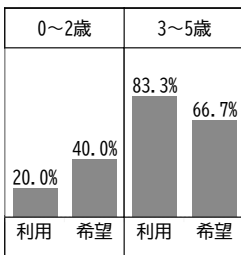
月ヶ瀬 地域



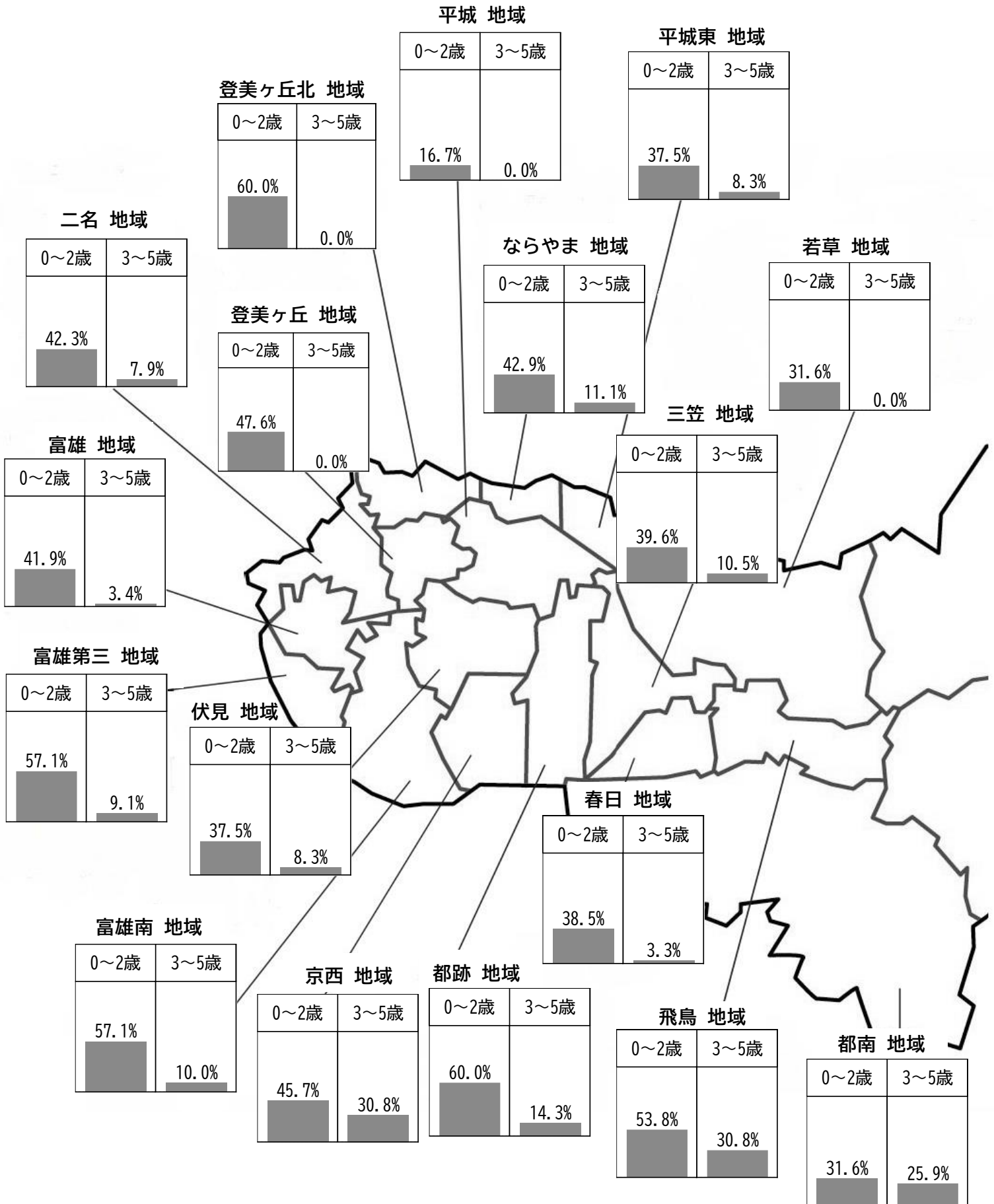
都祁 地域



田原 地域



④子育て広場の利用状況



興東館柳生 地域

0~2歳	3~5歳
0.0%	11.1%

月ヶ瀬 地域

0~2歳	3~5歳
57.1%	0.0%

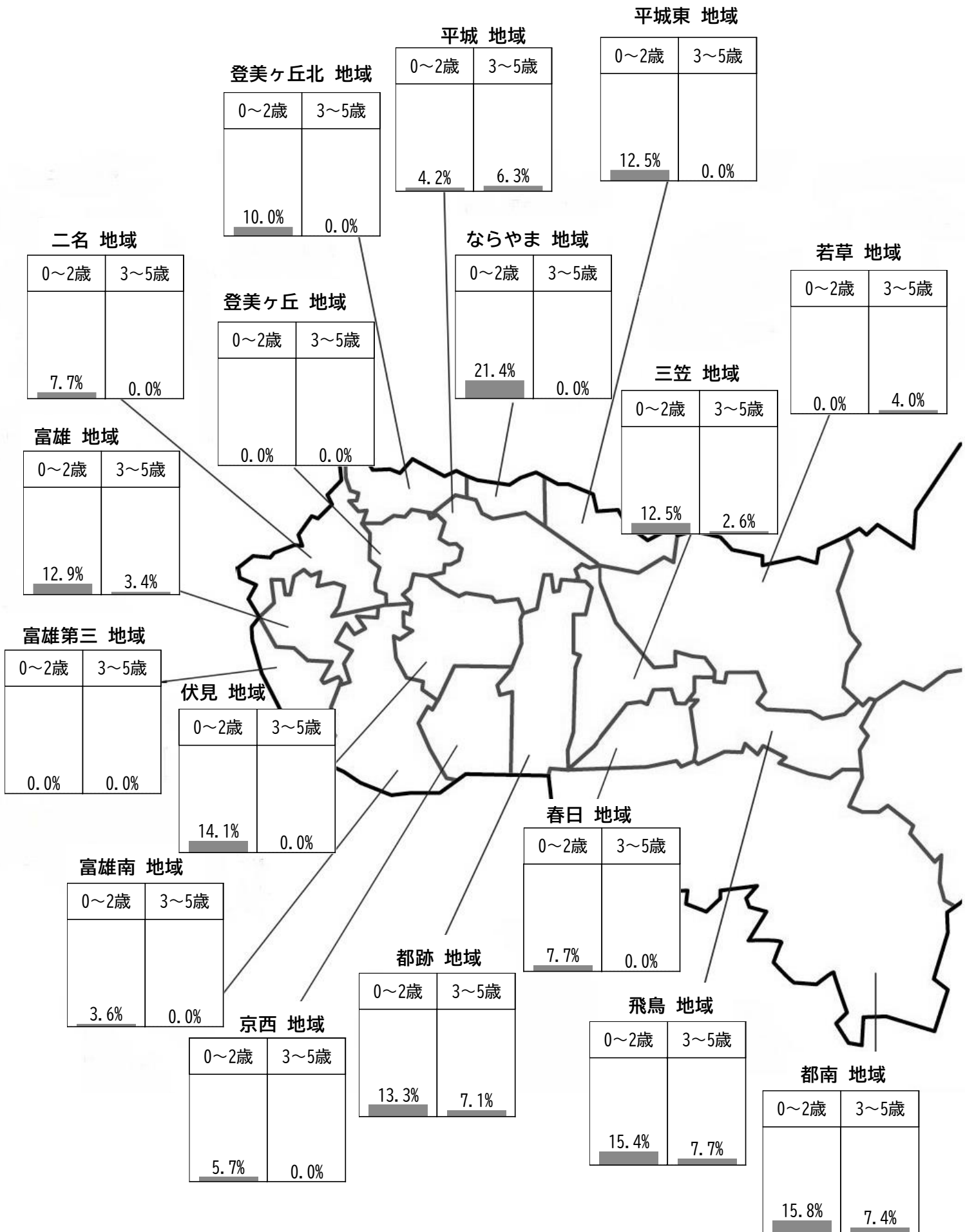
田原 地域

0~2歳	3~5歳
100.0%	16.7%

都祁 地域

0~2歳	3~5歳
50.0%	9.1%

⑤児童館の子育て広場の利用状況

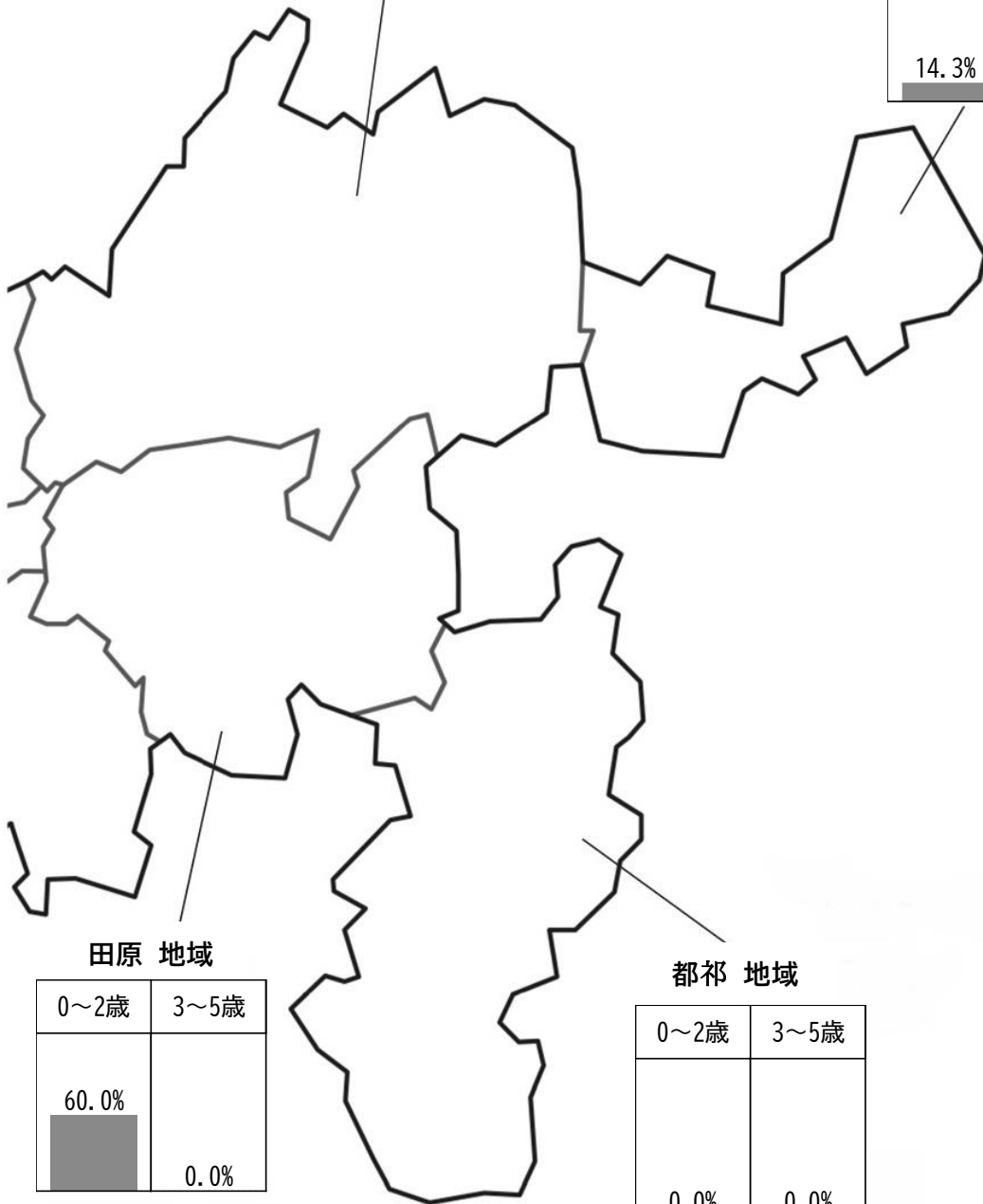


興東館柳生 地域

0~2歳	3~5歳
0.0%	11.1%

月ヶ瀬 地域

0~2歳	3~5歳
14.3%	0.0%



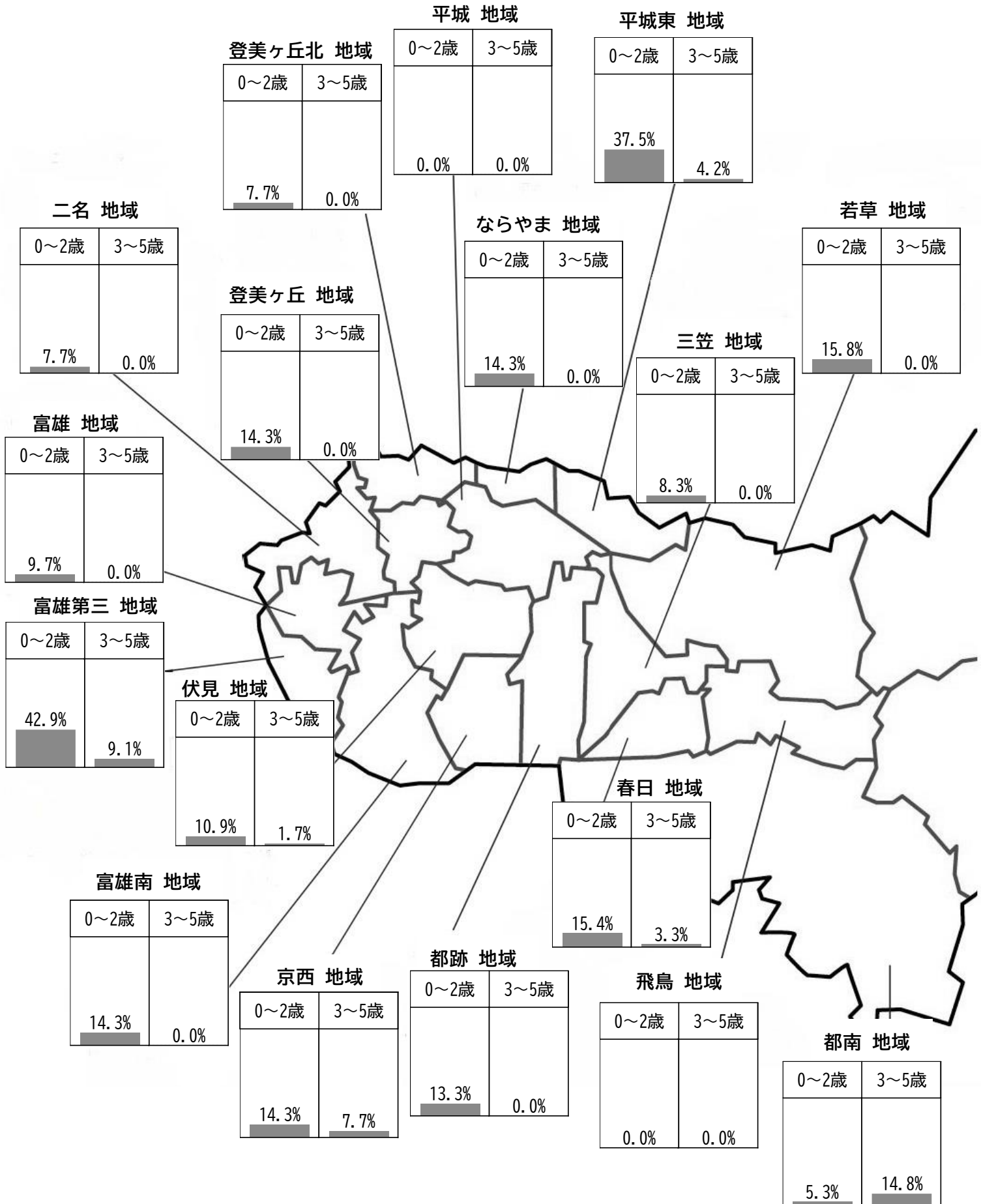
田原 地域

0~2歳	3~5歳
60.0%	0.0%

都祁 地域

0~2歳	3~5歳
0.0%	0.0%

⑥子育てスポットの利用状況

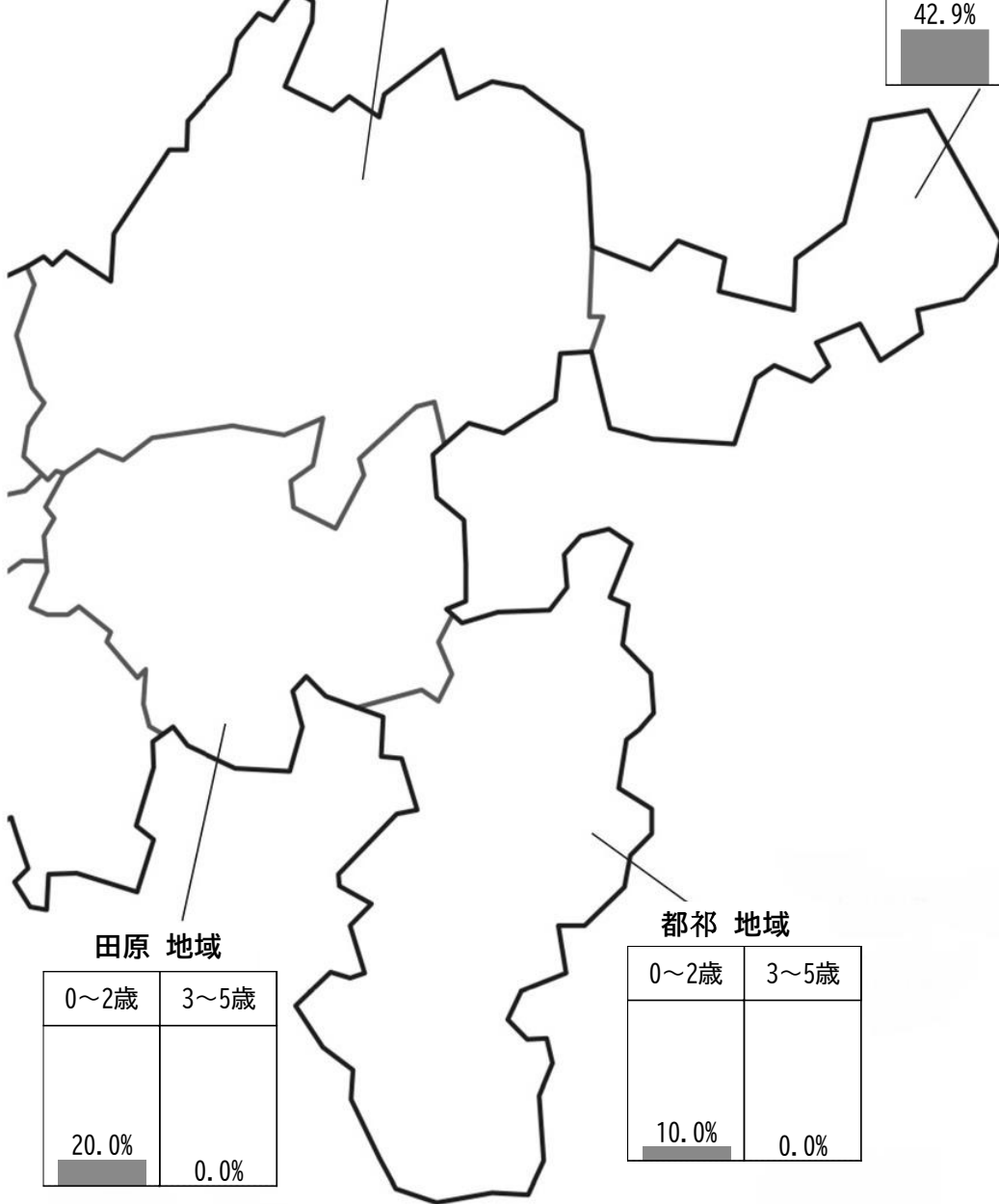


興東館柳生 地域

0~2歳	3~5歳
20.0%	0.0%

月ヶ瀬 地域

0~2歳	3~5歳
42.9%	0.0%



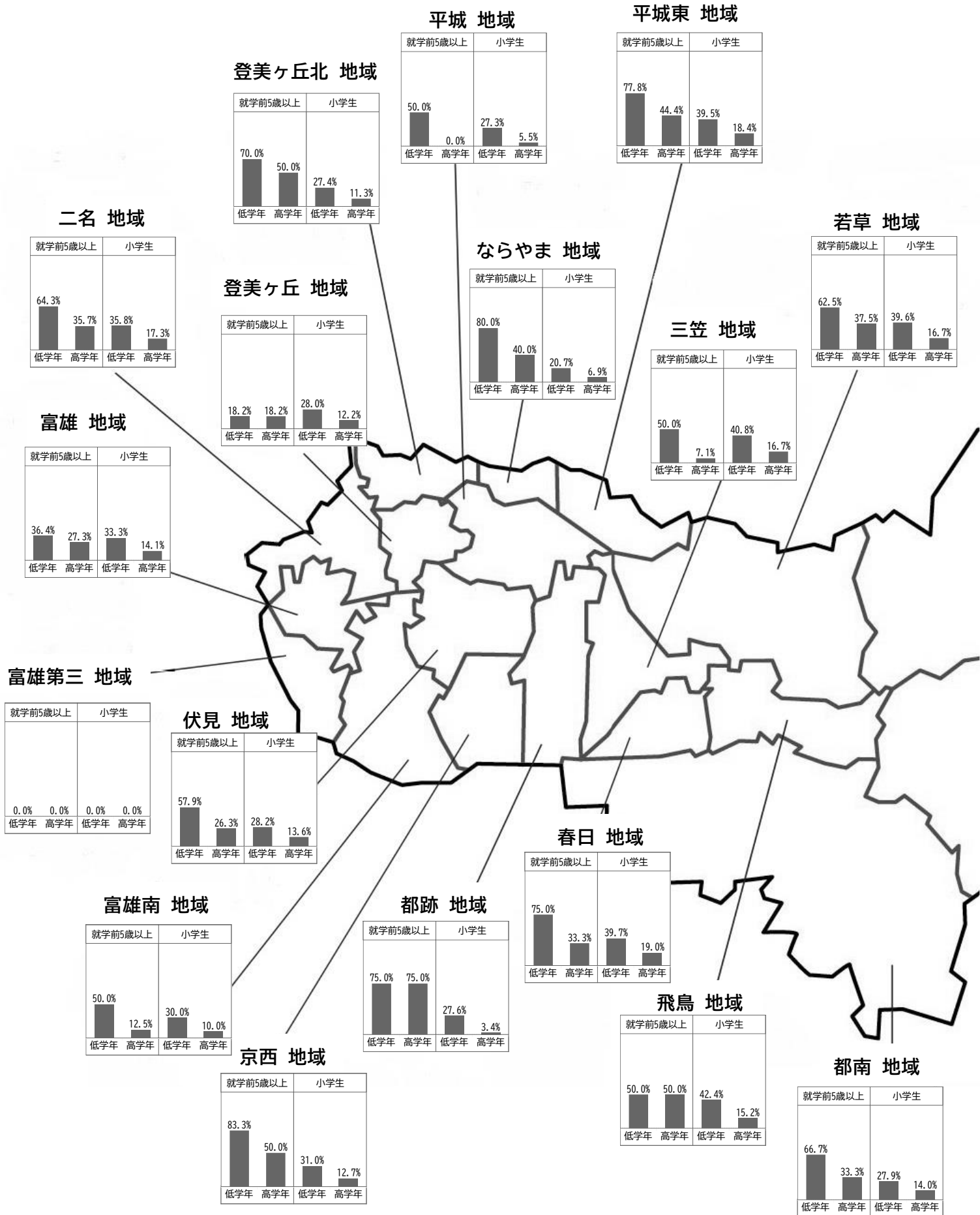
田原 地域

0~2歳	3~5歳
20.0%	0.0%

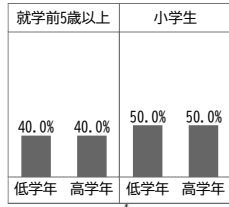
都祁 地域

0~2歳	3~5歳
10.0%	0.0%

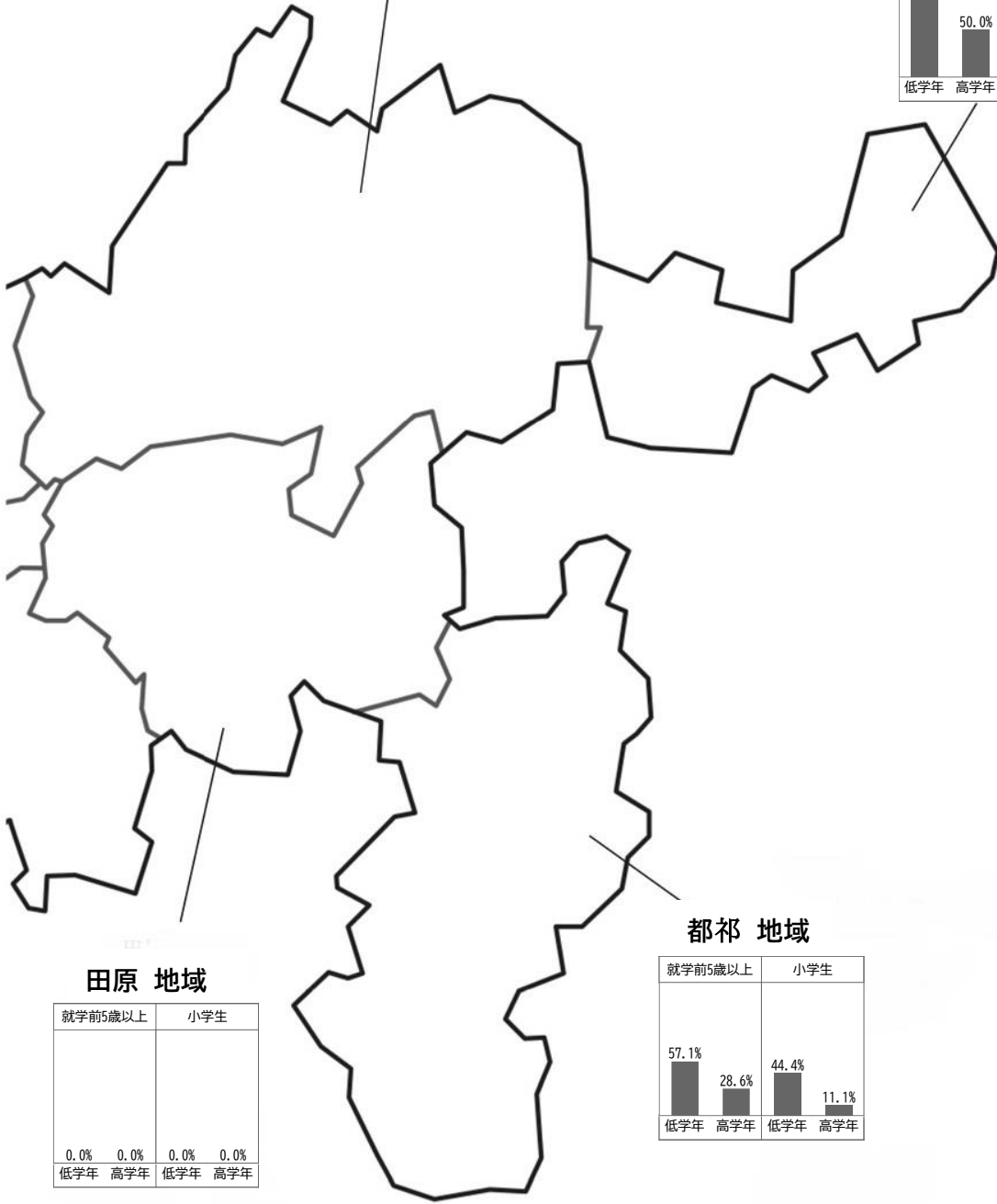
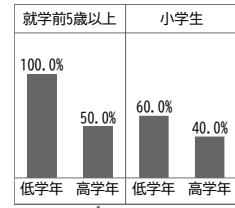
⑦放課後児童クラブのニーズ



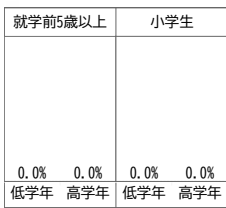
興東館柳生 地域



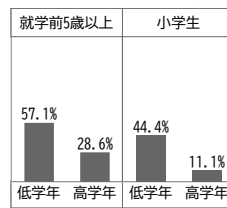
月ヶ瀬 地域



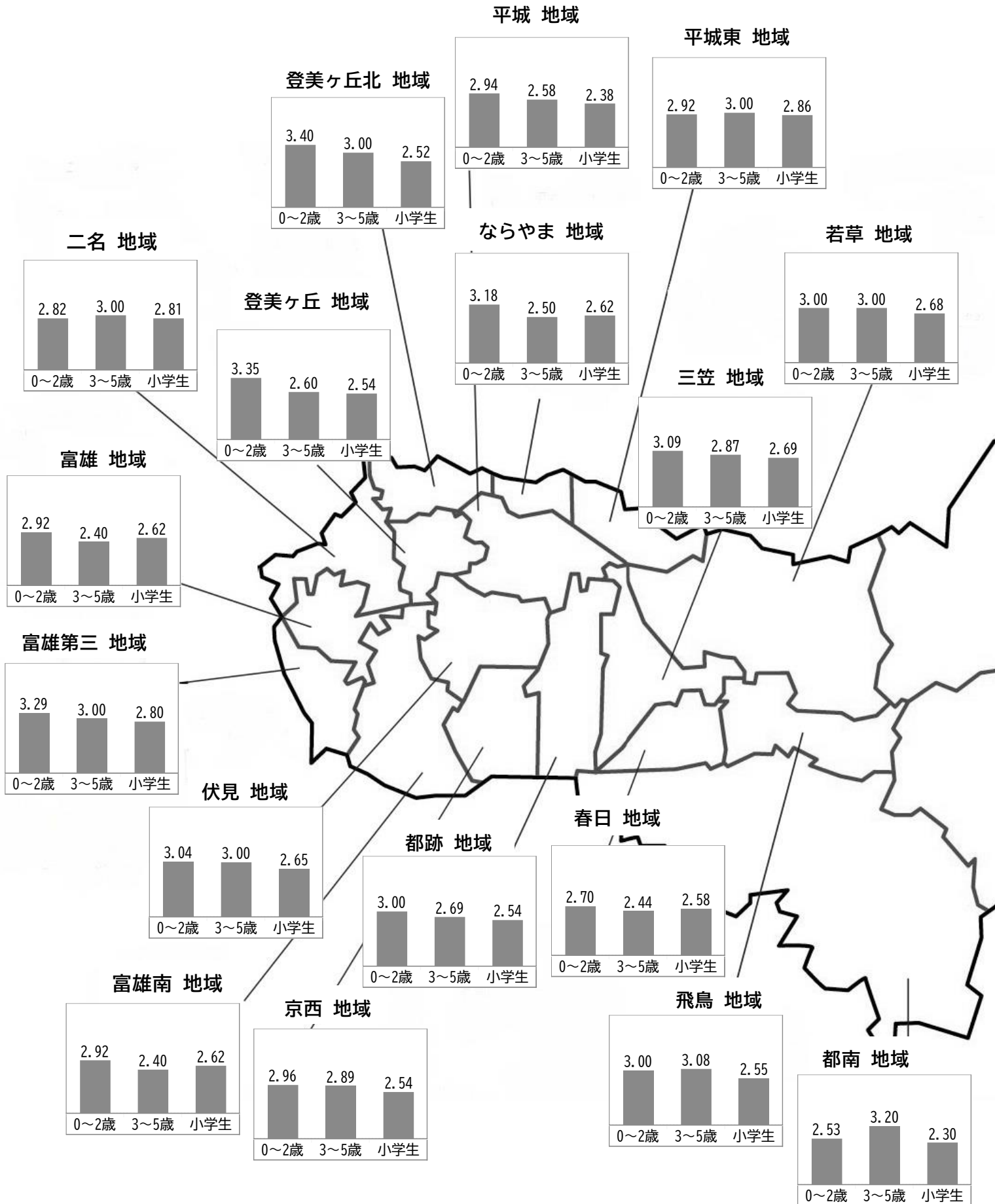
田原 地域



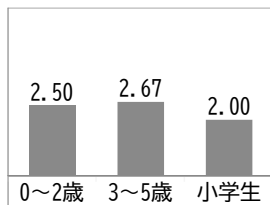
都祁 地域



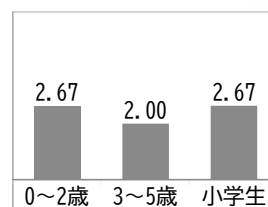
⑧子育て支援の満足度（平均点）



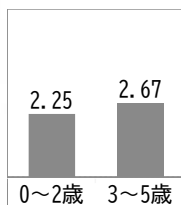
興東館柳生 地域



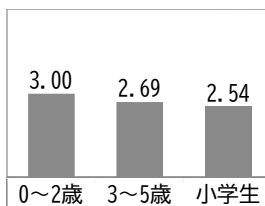
月ヶ瀬 地域



田原 地域※



都祁 地域



※「小学生」の有効回答はありませんでした。

V 自由意見のまとめ

アンケート調査に自由意見を設けたところ、「0～2歳」では287件、「3～5歳」では240件、「小学生」では197件の記述がありました。

1. 幼稚園・保育所・認定こども園に関する意見

大分類	中分類	小分類	合計	0～2歳	3～5歳	小学生	
幼稚園・ 保育所・ 認定こども園	幼稚園	3年の預かり拡大	5	2	2	1	
		幼稚園の増設や廃止の 差止・送迎強化	11	4	3	4	
		教員の増員・待遇改善 等	1	1	0	0	
		その他	2	0	2	0	
	保育所	入所要件・時期の緩和 や一時預かりの拡大	29	20	6	3	
		預かり時間の拡大や柔 軟化	11	7	4	0	
		保育費無償化や値下げ	13	9	3	1	
		待機児童解消・定員拡 大や増設・送迎の充実	30	23	5	2	
		情報提供の強化	3	1	1	1	
		保育士の増員・待遇改 善・知識向上	7	6	1	0	
		その他	10	5	3	2	
	認定 こども 園	預かり曜日・時間の 拡大	5	3	2	0	
		入園年齢の引き下げ等 条件緩和	2	0	1	1	
		こども園の増設・定員 増加	9	6	3	0	
		施設の整備充実	1	0	1	0	
		保育・教育内容の充実	4	2	2	0	
		その他	1	1	0	0	
	合計			144	90	39	15

2. 小学校以降の生活等に関する意見

大分類	中分類	小分類	合計	0～2歳	3～5歳	小学生	
小学校以降の生活について	小学校について	小学校の教育内容への要望	23	6	5	12	
		タブレットなど IT ツール	5	1	0	4	
		給食について	16	3	3	10	
		教員の増員や質の向上	13	1	3	9	
		校内や通学路の安全	6	0	1	5	
		予算の増加・施設の整備	13	0	3	10	
		その他	12	1	4	7	
	放課後児童クラブ・バンビーホームについて	利用時間・長期休暇での利用	15	1	6	8	
		利用料金等	3	1	0	2	
		定員増・施設の増設	6	0	3	3	
		その他	11	2	3	6	
	教育全般について	いじめ・不登校の問題	12	3	6	3	
		施設等の整備	5	1	1	3	
	支援について	小中高の無償化・経済支援	31	8	7	16	
		小中高大学への進学支援	8	0	2	6	
	その他		4	1	1	2	
	合計			183	29	48	106

3. 子育て環境についての意見

大分類	中分類	小分類	合計	0～2歳	3～5歳	小学生
子育て環境について	環境の整備について	遊び場・公園の整備	191	76	69	46
		道路の整備や交通	79	26	32	21
	施設の整備について	医療施設の整備・充実	2	1	1	0
		公共施設・子育て支援施設の整備	41	14	15	12
合計			313	117	117	79

4. 子育て支援についての意見

大分類	中分類	小分類	合計	0～2歳	3～5歳	小学生
子育て支援について	経済的な支援について	子育て世帯への経済的支援	92	40	32	20
		補助・手当の所得制限及び第2子以降への支援	31	16	10	5
	子育て支援サービス・施設について	子育て支援サービス	132	68	39	25
		医療的支援及び障がい児支援	92	30	41	21
		子育て支援全般	28	13	9	6
		子育て支援に関する情報提供	23	12	7	4
山間部・地域の子育て支援	2	0	2	0		
合計			400	179	140	81

5. その他の意見

大分類	小分類	合計	0～2歳	3～5歳	小学校
その他	市への要望	27	14	5	8
	アンケート調査への意見	22	14	7	1
	地域社会との連携等	11	3	5	3
	感謝・感想	15	7	6	2
合計		75	38	23	14