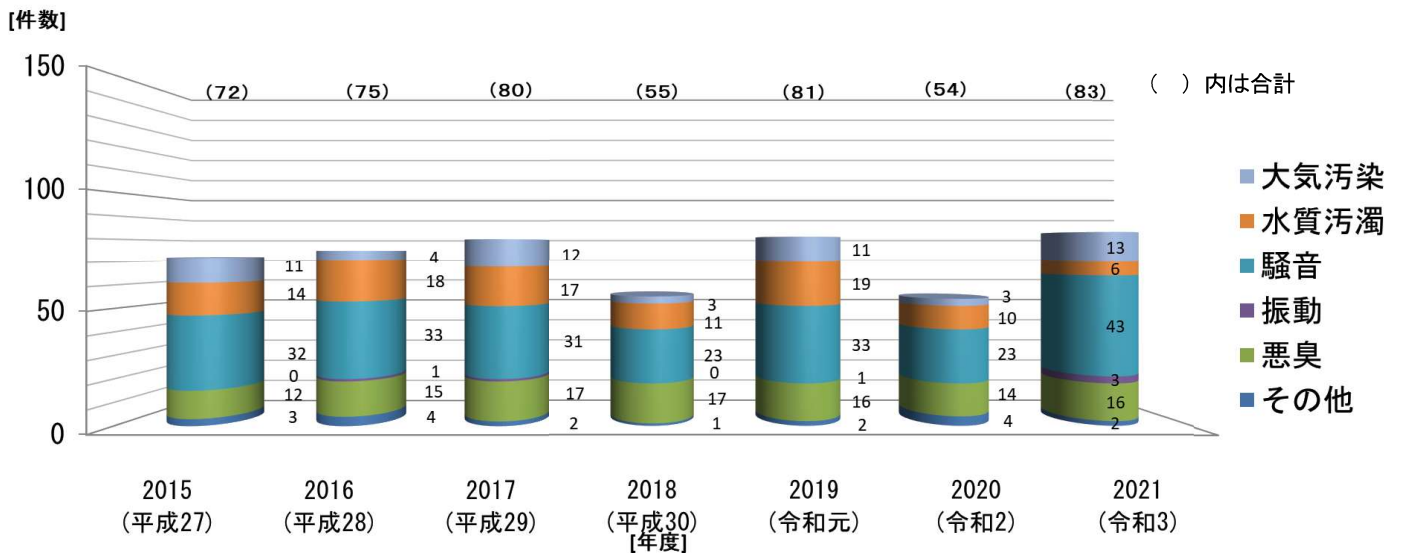


5 公害の苦情

(1) 年度別苦情受理件数

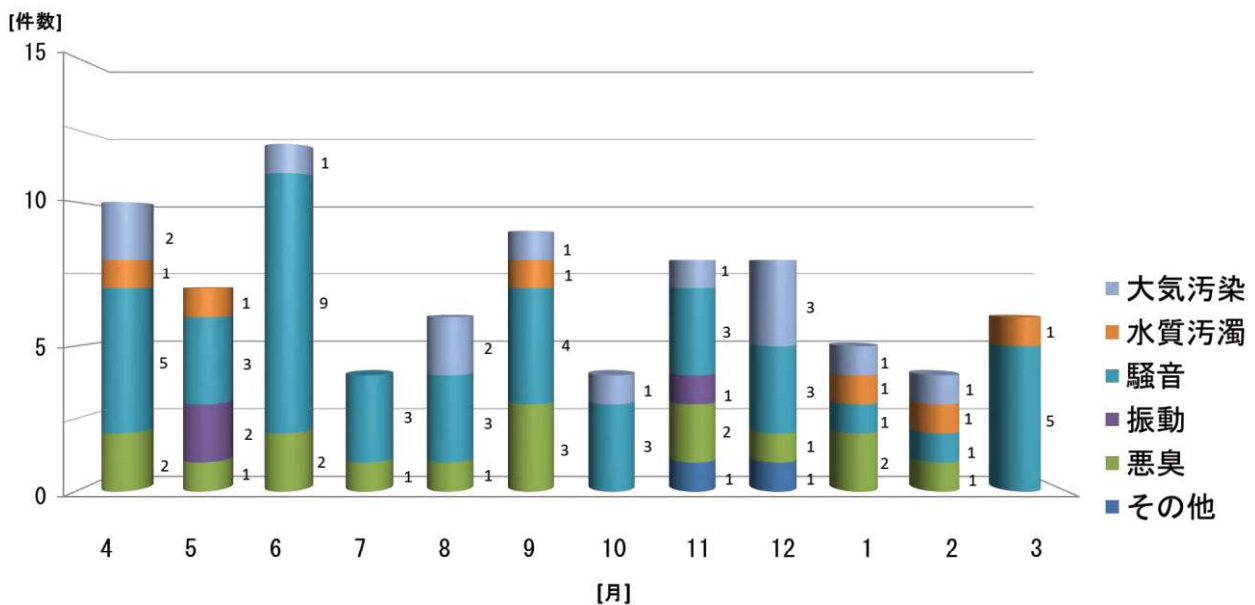
令和3年度(2021年度)に受理した苦情件数は83件でした。種類別では、騒音43件(51.8%)、悪臭16件(19.3%)、大気汚染13件(15.7%)、水質汚濁6件(7.2%)、振動3件(3.6%)、その他2件(2.4%)となっています。

(図3-4-25) 年度別・種類別苦情受理件数



(2) 月別苦情受理件数

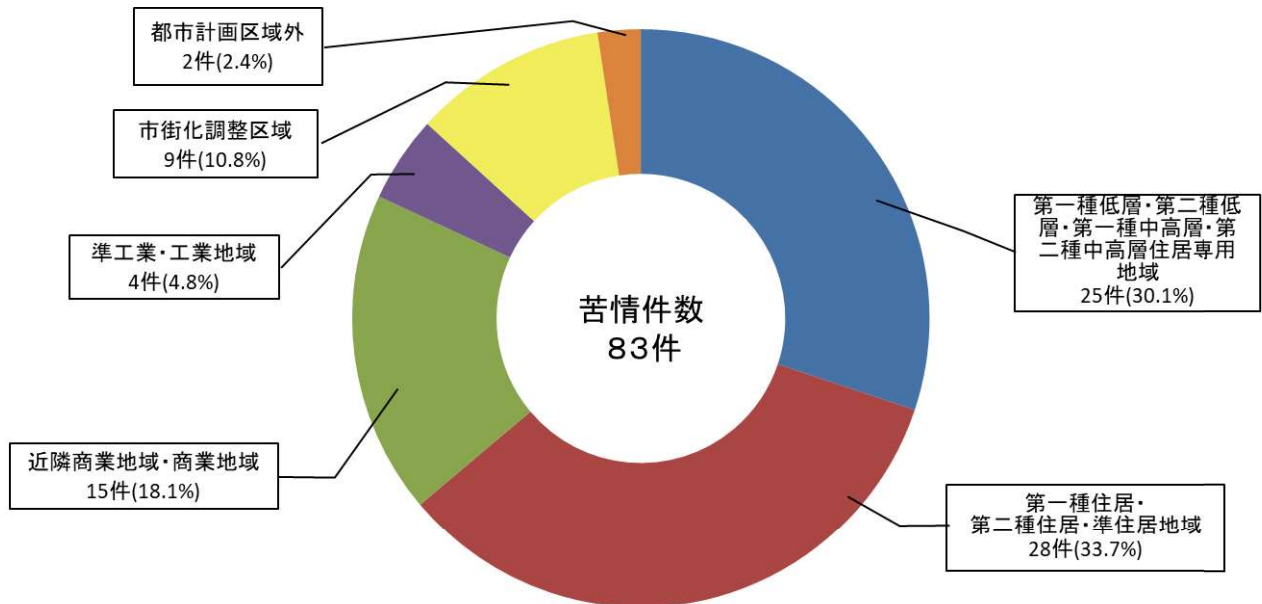
(図3-4-26) 月別苦情受理件数



(3) 用途地域別苦情受理件数

苦情を用途地域別に見ると、第一種低層・第二種低層・第一種中高層・第二種中高層住居専用地域で25件(30.1%)、第一種住居・第二種住居・準住居地域で28件(33.7%)、近隣商業地域・商業地域で15件(18.1%)、準工業・工業地域で4件(4.8%)、市街化調整区域で9件(10.8%)、都市計画区域外で2件(2.4%)となっています。

(図3-4-27) 用途地域別割合



(4) 業種別苦情受理件数

苦情の内容で見ると、家庭生活12件(14.5%)、建設業42件(50.6%)、製造業4件(4.8%)、飲食業・宿泊業5件(6.0%)、卸売・小売業2件(2.4%)、交通1件(1.2%)、その他・不明が17件(20.5%)となっています。

(図3-4-28) 業種別苦情受理件数

